





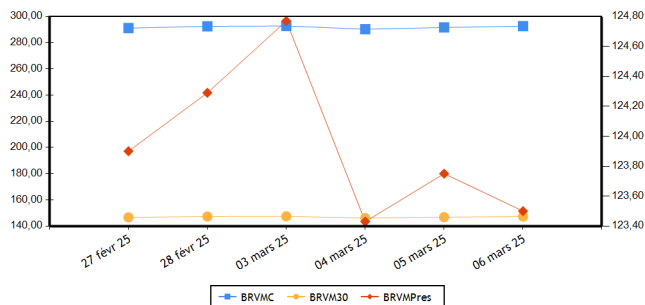


BRVM COMPOSITE	292,64
Variation Jour	0,36 % 
Variation annuelle	6,02 % 

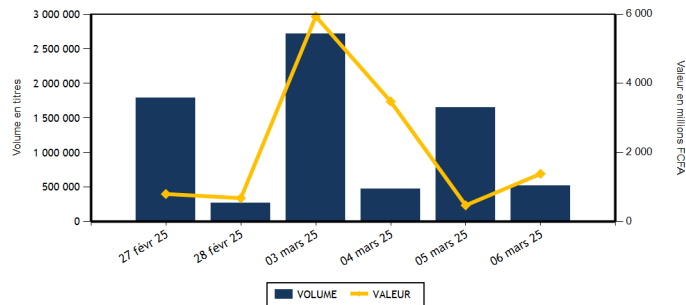
BRVM 30	147,34
Variation Jour	0,37 % 
Variation annuelle	6,20 % 

BRVM PRESTIGE	123,50
Variation Jour	-0,20 % 
Variation annuelle	7,54 % 

Evolution des indices



Volumes et valeurs transigés



Actions	Niveau	Evol. Jour
Capitalisation boursière (FCFA)(Actions & Droits)	10 976 000 059 087	0,36 %
Volume échangé (Actions & Droits)	523 178	-68,29 %
Valeur transigée (FCFA) (Actions & Droits)	1 379 187 428	192,31 %
Nombre de titres transigés	45	2,27 %
Nombre de titres en hausse	15	-42,31 %
Nombre de titres en baisse	15	25,00 %
Nombre de titres inchangés	15	150,00 %

Obligations	Niveau	Evol. Jour
Capitalisation boursière (FCFA)	10 578 477 299 059	0,00 %
Volume échangé	581	287,33 %
Valeur transigée (FCFA)	5 769 500	286,57 %
Nombre de titres transigés	3	200,00 %
Nombre de titres en hausse	0	
Nombre de titres en baisse	0	
Nombre de titres inchangés	3	200,00 %

PLUS FORTES HAUSSES

Titres	Cours	Evol. Jour	Evol. annuelle
FILTISAC CI (FTSC)	2 745	7,44 %	48,38 %
SOCIETE IVOIRIENNE DE BANQUE (SIBC)	4 130	6,31 %	16,17 %
SMB CI (SMBC)	7 600	4,11 %	-11,68 %
BANK OF AFRICA ML (BOAM)	2 075	4,01 %	9,79 %
BANK OF AFRICA BF (BOABF)	4 200	3,45 %	38,39 %

PLUS FORTES BAISES

Titres	Cours	Evol. Jour	Evol. annuelle
SICABLE CI (CABC)	1 170	-2,50 %	12,50 %
PALM CI (PALC)	6 085	-1,78 %	21,70 %
BANK OF AFRICA NG (BOAN)	3 045	-1,77 %	18,25 %
SOCIETE GENERALE COTE D'IVOIRE (SGBC)	22 215	-1,27 %	5,79 %
AIR LIQUIDE CI (SIVC)	500	-0,99 %	0,00 %

INDICES PAR COMPARTIMENT

Base = 100 au 02 janvier 2023	Nombre de sociétés	Valeur	Evol. Jour	Evol. annuelle	Volume	Valeur	PER moyen
BRVM-PRESTIGE	10	123,50	-0,20 %	7,54 %	47 783	983 178 135	10,84
BRVM-PRINCIPAL	37	151,36	1,27 %	9,59 %	475 395	396 009 293	12,04

INDICES SECTORIELS ANCIENS

Base = 100 au 14 juin 1999	Nombre de sociétés	Valeur	Evol. Jour	Evol. annuelle	Volume	Valeur	PER moyen
BRVM - INDUSTRIE	11	134,28	0,70 %	14,42 %	22 224	73 144 150	19,73
BRVM - SERVICES PUBLICS	5	779,08	0,06 %	1,98 %	42 994	939 750 225	11,22
BRVM - FINANCES	15	110,36	0,77 %	8,46 %	434 084	313 782 108	7,52
BRVM - TRANSPORT	2	341,70	0,00 %	3,99 %	699	950 815	4,32
BRVM - AGRICULTURE	5	219,22	-0,57 %	11,24 %	12 549	33 999 740	15,22
BRVM - DISTRIBUTION	7	397,65	0,94 %	18,60 %	9 727	15 056 575	23,84
BRVM - AUTRES SECTEURS	2	679,04	0,00 %	4,55 %	901	2 503 815	22,80

INDICES SECTORIELS NOUVEAUX

Base = 100 au 02 janvier 2025	Nombre de sociétés	Valeur	Evol. Jour	Evol. annuelle	Volume	Valeur	PER moyen
BRVM - TELECOMMUNICATIONS	3	101,61	0,03 %	1,61 %	39 017	923 498 680	11,19
BRVM - CONSOMMATION DISCRETIONNAIRE	7	100,18	0,13 %	0,18 %	4 764	5 465 000	23,32
BRVM - SERVICES FINANCIERS	15	108,46	0,77 %	8,46 %	434 084	313 782 108	7,52
BRVM - CONSOMMATION DE BASE	9	115,00	-0,10 %	15,00 %	15 415	60 712 505	19,95
BRVM - INDUSTRIELS	7	113,81	1,63 %	13,81 %	17 072	40 634 785	7,70
BRVM - ENERGIE	4	121,67	1,62 %	21,67 %	8 849	18 842 805	20,76
BRVM - SERVICES PUBLICS	2	112,94	0,93 %	12,94 %	3 977	16 251 545	11,98

Indicateurs	BRVM COMPOSITE
PER moyen du marché	11,43
Taux de rendement moyen du marché	8,09
Taux de rentabilité moyen du marché	10,04
Nombre de sociétés cotées	47
Nombre de lignes obligataires	158
Volume moyen annuel par séance	656 055,00
Valeur moyenne annuelle par séance	872 996 769,62

Indicateurs	BRVM COMPOSITE
Ratio moyen de liquidité	12,25
Ratio moyen de satisfaction	28,76
Ratio moyen de tendance	234,76
Ratio moyen de couverture	42,60
Taux de rotation moyen du marché	0,05
Prime de risque du marché	3,00
Nombre de SGI participantes	31

Définitions

Volume moyen annuel par séance	= Volume annuel échangé / nombre de séances	Taux moyen de rotation	= moyenne des taux de rotation des actions cotées (volume transigé/capital flottant)
Valeur moyenne annuelle par séance	= Valeur annuelle échangée / nombre de séances	PER moyen du marché	= moyenne des PER des actions cotées ayant un PER positif
Ratio moyen de liquidité	= Moyenne des ratios de liquidité (Titres échangés / Volume des ordres de vente)	Taux de rendement moyen	= moyenne des taux de rendement des actions cotées ayant distribué un dividende
Ratio moyen de satisfaction	= Moyenne des ratios de satisfaction (Titres échangés / Volume des ordres d'achat)	Taux de rentabilité moyen	= moyenne des taux de rentabilité des actions cotées
Ratio moyen de tendance	= Moyenne des ratios de tendance (Volume des ordres d'achat / Volume des ordres de vente)	Prime de risque du marché	= (1 / le PER moyen du marché) - le taux de référence actuel des emprunts d'Etat
Ratio moyen de couverture	= Moyenne des ratios de couverture (Volume des ordres de vente / Volume des ordres d'achat)		

BOURSE REGIONALE DES VALEURS MOBILIERES

Siège Social : Abidjan - Côte d'Ivoire, 18 av. Joseph Anoma
 Adresse : 01 BP 3802 Abidjan 01
 Tel : +225 20 31 55 50 / +225 20 32 66 85
 Fax : +225 20 32 66 84
 E-mail : brvm@brvm.org Site web : www.brvm.org

PAYS DE L'UEMOA



MARCHE DES ACTIONS

Code Sect. Act. (*)	Symbole	Titre	Cours Précédent	Cours du jour		Variation jour	Séance de cotation		Cours Référence	Variation de l'année précédente	Dernier dividende payé		Rdt. Net	PER
				Ouv.	Clôt.		Volume	Valeur			Montant net	Date		
COMPARTIMENT PRESTIGE			123,50	points	↓	-0,20 %								
CB	NTLC	NESTLE CI	9 350	9 350	9 350	0,00 %	2 260	21 124 295	9 350	17,46 %	675,00	20-août-24	7,22 %	12,46
CB	PALC	PALM CI	6 195	6 100	6 085	-1,78 %	2 167	13 131 785	6 085	21,70 %	563,31	26-juil.-24	9,26 %	4,86
ENE	TTLT	TOTALENERGIES MARKETING CI	3 670	3 670	3 745	2,04 %	1 126	4 142 875	3 745	49,80 %	199,54	12-sept.-24	5,33 %	27,07
ENE	TTLS	TOTALENERGIES MARKETING SN	2 365	2 350	2 350	-0,63 %	1 550	3 641 625	2 350	2,17 %	207,58	28-juin-24	8,83 %	19,23
FIN	ECOC	COBANK COTE D'IVOIRE	8 885	8 885	8 850	-0,39 %	913	8 187 080	8 850	0,63 %	594,00	30-mai-24	6,71 %	10,13
FIN	NSBC	NSIA BANQUE COTE D'IVOIRE	8 800	8 800	8 800	0,00 %	537	4 719 375	8 800	24,12 %	454,83	8-juil.-24	5,17 %	6,25
FIN	SGBC	SOCIETE GENERALE COTE D'IVOIRE	22 500	22 220	22 215	-1,27 %	213	4 732 420	22 215	5,79 %	1 553,85	25-juin-24	6,99 %	6,83
TEL	ONTBF	ONATEL BF	2 480	2 490	2 500	0,81 %	2 617	6 534 215	2 500	8,93 %	266,45	31-juil.-24	10,66 %	8,44
TEL	ORAC	ORANGE COTE D'IVOIRE	16 900	16 800	16 900	0,00 %	1 182	18 885 130	16 900	-3,43 %	780,00	3-juin-24	4,62 %	16,09
TEL	SNTS	SONATEL SN	25 600	25 500	25 600	0,00 %	35 218	898 079 335	25 600	6,67 %	1 575,00	17-mai-24	6,15 %	6,50
TOTAL							47 783	983 178 135						

COMPARTIMENT PRINCIPAL			151,36	points	↑	1,27 %								
CB	SCRC	SUCRIVOIRE	835	835	830	-0,60 %	7 141	5 952 545	830	7,10 %	40,50	20-août-21	4,88 %	6,28
CB	SICC	SICOR CI	3 630	3 635	3 615	-0,41 %	301	1 093 915	3 615	-9,63 %	1 919,00	25-sept.-00		112,70
CB	SLBC	SOLIBRA CI	14 800	14 900	14 800	0,00 %	19	283 080	14 800	14,29 %	270,00	14-août-24	1,82 %	16,16
CB	SOGC	SOGB CI	4 995	4 990	4 990	-0,10 %	1 518	7 570 400	4 990	8,24 %	207,00	6-août-24	4,15 %	20,45
CB	SPHC	SAPH CI	4 450	4 450	4 450	0,00 %	1 422	6 251 095	4 450	7,49 %	64,80	12-août-24	1,46 %	18,25
CB	STBC	SITAB CI	9 045	9 045	9 100	0,61 %	579	5 249 430	9 100	24,66 %	675,00	29-juil.-24	7,42 %	13,11
CB	UNLC	UNILEVER CI	7 000	6 995	6 995	-0,07 %	8	55 960	6 995	8,03 %	1 233,00	9-juil.-12		100,32
CD	ABJC	SERVAIR ABIDJAN CI	1 825	1 875	1 870	2,47 %	204	377 690	1 870	-1,58 %	206,20	30-sept.-24	11,03 %	15,28
CD	BNBC	BERNABE CI	1 110	1 100	1 100	-0,90 %	315	325 500	1 100	3,29 %	150,00	24-juil.-23	13,64 %	202,40
CD	CFAC	CFAO MOTORS CI	610	615	610	0,00 %	560	344 150	610	1,67 %	15,87	30-août-24	2,60 %	17,29
CD	LNBB	LOTIERIE NATIONALE DU BENIN	4 845	4 845	4 845	0,00 %	462	2 238 315	4 845	2,43 %				24,76
CD	NEIC	NEI-CEDA CI	735	735	735	0,00 %	25	18 285	735	-2,00 %	81,78	25-juin-24	11,13 %	8,04
CD	PRSC	TRACTAFRIC MOTORS CI	1 880	1 880	1 875	-0,27 %	593	1 114 835	1 875	-14,77 %	182,70	24-sept.-24	9,74 %	9,21
CD	UNXC	UNIWAX CI	410	410	410	0,00 %	2 605	1 046 225	410	0,00 %	60,75	29-juil.-22	14,82 %	
ENE	SHEC	VIVO ENERGY CI	950	950	955	0,53 %	5 379	5 109 900	955	8,52 %	57,00	27-sept.-24	5,97 %	15,00
ENE	SMBC	SMB CI	7 300	7 300	7 600	4,11 %	794	5 948 405	7 600	-11,68 %	1 080,00	30-sept.-24	14,21 %	3,43
FIN	BICC	BICI CI	15 800	15 000	15 995	1,23 %	709	10 990 450	15 995	14,25 %	540,90	27-juin-24	3,38 %	15,97
FIN	BOAB	BANK OF AFRICA BN	4 100	4 100	4 185	2,07 %	1 142	4 722 730	4 185	13,57 %	706,00	27-mai-24	16,87 %	7,88
FIN	BOABF	BANK OF AFRICA BF	4 060	4 360	4 200	3,45 %	41 933	175 124 190	4 200	38,39 %	704,00	6-mai-24	16,76 %	8,24
FIN	BOAC	BANK OF AFRICA CI	5 690	5 675	5 670	-0,35 %	4 681	26 568 870	5 670	13,51 %	684,00	29-avr.-24	12,06 %	8,70
FIN	BOAM	BANK OF AFRICA ML	1 995	2 005	2 075	4,01 %	2 373	4 852 400	2 075	9,79 %	144,00	21-mai-24	6,94 %	9,86
FIN	BOAN	BANK OF AFRICA NG	3 100	3 110	3 045	-1,77 %	1 242	3 782 980	3 045	18,25 %	609,15	31-mai-24	20,00 %	6,29
FIN	BOAS	BANK OF AFRICA SENEGAL	3 260	3 300	3 290	0,92 %	1 310	4 327 110	3 290	4,44 %	300,00	27-juin-24	9,12 %	6,96
FIN	CBIBF	CORIS BANK INTERNATIONAL	10 250	10 250	10 250	0,00 %	225	2 306 370	10 250	3,69 %	790,00	5-juil.-24	7,71 %	5,11
FIN	ETIT	COBANK TRANS. INCORP. TG	16	16	16	0,00 %	363 720	5 481 508	16	0,00 %	0,60	8-juin-23	3,78 %	1,20
FIN	ORGT	ORAGROUP TOGO	1 650	1 650	1 645	-0,30 %	544	896 400	1 645	-14,32 %	59,52	17-juil.-20	3,62 %	
FIN	SAFC	SAFCA CI	800	805	800	0,00 %	266	213 250	800	11,11 %	23,04	29-juil.-11		
FIN	SIBC	SOCIETE IVOIRIENNE DE BANQUE	3 885	3 950	4 130	6,31 %	14 276	56 876 975	4 130	16,17 %	495,00	31-juil.-24	11,99 %	8,22

IND	CABC	SICABLE CI	1 200	1 200	1 170	-2,50 %	1 157	1 377 870	1 170	12,50 %	79,58	31-mai-24	6,80 %	4,84
IND	FTSC	FILTISAC CI	2 555	2 570	2 745	7,44 %	14 555	37 930 110	2 745	48,38 %	143,10	30-sept.-24	5,21 %	12,59
IND	SDSC	AFRICA GLOBAL LOGISTICS CI	1 395	1 395	1 395	0,00 %	699	950 815	1 395	4,10 %	92,00	12-déc.-24	6,59 %	4,43
IND	SEMC	EVIOSYS PACKAGING SIEM CI	700	SP	SP	0,00 %			700	0,00 %	14,00	28-déc.-21	2,00 %	17,42
IND	SIVC	AIR LIQUIDE CI	505	500	500	-0,99 %	222	110 490	500	0,00 %	63,00	29-sept.-17		4,88
IND	STAC	SETAO CI	620	620	620	0,00 %	439	265 500	620	37,78 %	66,15	18-juil.-22	10,67 %	
IND	SVOC	MOVIS CI	2 395	SP	SP	0,00 %			2 395	0,00 %	270,00	5-juil.-99		
SPU	CIEC	CIE CI	2 450	2 450	2 475	1,02 %	2 332	5 719 350	2 475	12,76 %	171,00	30-juil.-24	6,91 %	13,03
SPU	SDCC	SODE CI	6 400	6 400	6 445	0,70 %	1 645	10 532 195	6 445	13,37 %	481,50	25-sept.-24	7,47 %	9,47
TOTAL							475 395	396 009 293						

TOTAL
TOTAL - Marché des actions

523 178 1 379 187 428

Secteurs d'activités (*) :

15 : BRVM - TELECOMMUNICATIONS 30 : BRVM - SERVICES FINANCIERS 40 : BRVM - CONSOMMATION DISCRETIONNAIRE 65 : BRVM - SERVICES PUBLICS
45 : BRVM - CONSOMMATION DE BASE 50 : BRVM - INDUSTRIELS 60 : BRVM - ENERGIE

MARCHE DES DROITS

Symbole	Titre	Cours Précédent	Cours du jour		Variation jour	Séance de cotation		Cours Référence	Variation depuis l'origine	Parité	Periode de négociation	
			Ouv.	Clôt.		Volume	Valeur				Début	fin

TOTAL
TOTAL - Marché des droits
Légende:

(d) Ex-dividende (V) Variation par rapport au cours de référence

Cours du jour: Ouv.: Ouverture Clôt.: Clôture Moy.: Moyen

Mentions : NC: Non Coté Ex-c: Ex-coupon Ex-d: Ex-droit SP: Suspendu Val-T: Valeur Théorique

PER = Cours / BNPA selon les données disponibles Rdt. Net: Rendement net (DNPA / Cours)

Comp.: 1 - Premier Compartiment 2 - Second Compartiment 3 - Compartiment de croissance

Ratio de liquidité = Titres échangés / Volume des ordres de vente

: Progression de l'indice sectoriel : Stabilité de l'indice sectoriel : Recul de l'indice sectoriel

MARCHE DES OBLIGATIONS

Symbole	Titre	Valeur nominale	Cours Précédent	Cours du jour	Cours Référence	Séance de cotation		Coupon couru	Coupon d'intérêt		Type Amort	
						Volume	Valeur		Période	Montant net	Eché.	
OBLIGATIONS D'ETAT												
EOM.O10	ETAT DU MALI 6,20 % 2022-2029	10 000	9 790	NC	9 790			73,29	A	307,50	9-déc.-25	ACD
EOM.O11	ETAT DU MALI 6,40 % 2023-2030	10 000	10 000	NC	10 000			583,89	A	640,00	7-avr.-25	ACD
EOM.O12	ETAT DU MALI 6,50 % 2023-2030	10 000	9 999	NC	9 999			393,56	A	650,00	28-juil.-25	ACD
EOM.O13	ETAT DU MALI 6,50 % 2024-2034	10 000	9 999	NC	9 999			596,58	A	650,00	5-avr.-25	ACD
EOM.O14	ETAT DU MALI 3,00 % 2024-2031	10 000	10 000	NC	10 000			178,36	A	300,00	1-août-25	ACD
EOM.O15	ETAT DU MALI 6,55 % 2024-2031	10 000	10 000	NC	10 000			238,67	A	655,00	24-oct.-25	ACD
EOM.O16	ETAT DU MALI 6,35 % 2024-2029	10 000	10 000	NC	10 000			231,38	A	635,00	24-oct.-25	ACD
EOM.O3	ETAT DU MALI 6,50 % 2018-2025	2 000	1 975	NC	1 975			53,57	A	130,00	6-oct.-25	AC
EOM.O4	ETAT DU MALI 6,50% 2019-2027	6 000	6 000	NC	6 000			253,23	A	390,00	12-juil.-25	AC
EOM.O5	ETAT DU MALI 6,50% 2020-2028	8 000	8 000	NC	8 000			490,08	A	520,00	27-mars-25	ACD
EOM.O6	ETAT DU MALI 6,50% 2020-2027	6 000	6 000	NC	6 000			100,71	A	390,00	1-déc.-25	AC
EOM.O7	ETAT DU MALI 6.50% 2021-2031	8 750	8 575	NC	8 575			504,86	A	568,75	16-avr.-25	AC
EOM.O8	ETAT DU MALI 6,20 % 2022-2032	10 000	9 975	NC	9 975			305,75	A	620,00	7-sept.-25	ACD
EOM.O9	ETAT DU MALI 6,30% 2022-2032	10 000	10 000	NC	10 000			150,16	A	630,00	9-déc.-25	ACD
EOS.O10	ETAT DU SENEGAL 6,15 % 2023-2030	10 000	10 000	NC	10 000			268,43	S	307,50	29-mars-25	ACD
EOS.O11	ETAT DU SENEGAL 6,35 % 2023-2033	10 000	10 000	10 000	10 000	61	610 000	277,15	S	317,50	29-mars-25	ACD
EOS.O12	ETAT DU SENEGAL 6,15 % 2023-2028	10 000	10 000	NC	10 000			41,00	S	307,50	14-juil.-25	ACD
EOS.O13	ETAT DU SENEGAL 6,30 % 2023-2030	10 000	10 000	NC	10 000			349,24	S	315,00	14-févr.-25	ACD
EOS.O14	ETAT DU SENEGAL 6,50 % 2023-2033	10 000	10 000	NC	10 000			360,33	S	325,00	14-févr.-25	ACD
EOS.O15	ETAT DU SENEGAL 6,25 % 2024-2029	10 000	10 260	NC	10 260			43,16	S	312,50	9-août-25	ACD
EOS.O16	ETAT DU SENEGAL 6,45 % 2024-2031	10 000	10 000	NC	10 000			44,54	S	322,50	9-août-25	ACD
EOS.O17	ETAT DU SENEGAL 6,65 % 2024-2034	10 000	9 800	NC	9 800			45,93	S	332,50	9-août-25	ACD
EOS.O7	ETAT SENEGAL 6.30% 2015-2025	10 000	10 000	NC	10 000			174,33	S	312,41	25-mai-25	ACD
EOS.O8	ETAT DU SENEGAL 5,95% 2022-2034	10 000	10 000	NC	10 000			113,81	A	620,00	29-déc.-25	ACD
EOS.O9	ETAT DU SENEGAL 6,00 % 2023-20	10 000	10 535	NC	10 535			261,88	S	300,00	29-mars-25	ACD
TPBF.O10	TPBF 6,50% 2020 - 2028	5 833	5 833	NC	5 832.77			174,92	S	189,58	20-mars-25	ACD
TPBF.O11	TPBF 6,50 % 2020-2028	5 835	5 835	NC	5 835			58,67	S	189,64	9-juil.-25	ACD
TPBF.O12	TPBF 6.50% 2021-2031	10 000	9 977	NC	9 977			290,88	S	325,00	25-mars-25	ACD
TPBF.O13	TPBF 6,50 % 2021 - 2031	10 000	9 950	NC	9 950			105,94	S	325,00	6-juil.-25	ACD
TPBF.O14	TPBF 6,30% 2022-2034	10 000	9 899	NC	9 899			8,56	S	315,00	1-sept.-25	ACD
TPBF.O15	ETAT DU BURKINA 6,30 % 2022-2	10 000	10 000	NC	10 000			193,18	S	315,00	15-mai-25	ACD
TPBF.O16	ETAT DU BURKINA 6% 2023-2028	10 000	10 000	NC	10 000			91,16	S	300,00	10-juil.-25	ACD
TPBF.O17	TPBF 6,30 % 2023-2030	10 000	10 000	NC	10 000			250,96	S	315,00	12-avr.-25	ACD
TPBF.O18	TPBF 6,50% 2023-2033	10 000	10 000	NC	10 000			258,93	S	325,00	12-avr.-25	ACD
TPBF.O19	ETAT DU BURKINA 6,30% 2024-2029	10 000	10 000	NC	10 000			208,84	S	315,00	6-mai-25	ACD
TPBF.O20	ETAT DU BURKINA 6,55% 2024-2031	10 000	10 000	NC	10 000			217,13	S	327,50	6-mai-25	ACD
TPBF.O21	ETAT DU BURKINA 6,50% 2024-2029	10 000	10 000	NC	10 000			351,93	S	650,00	28-mai-25	ACD
TPBF.O22	ETAT DU BURKINA 6,80% 2024-2032	10 000	10 000	NC	10 000			368,18	S	680,00	28-mai-25	ACD
TPBF.O4	TPBF 6.50% 2017-2027	10 000	10 750	NC	10 750			60,55	S	322,33	31-juil.-25	ACD
TPBF.O6	TPBF 6.50% 2018-2025	10 000	9 112	NC	9 112			162,06	S	324,11	5-juin-25	ACD
TPBF.O7	TPBF 6,50% 2018- 2025	10 000	9 999	NC	9 999			199,31	S	325,00	15-mai-25	AC
TPBF.O8	TPBF 6,50% 2019-2027	10 000	10 000	NC	10 000			213,70	S	322,33	6-mai-25	ACD
TPBF.O9	TPBF 6,50% 2019 - 2027	10 000	10 750	NC	10 750			266,07	S	325,00	8-avr.-25	ACD
TPBJ.O3	TPBJ 6,50% 2020-2028	10 000	10 000	NC	10 000			343,70	A	650,00	25-août-25	AC
TPBJ.O4	TPBJ 5,50 % 2022-2037	10 000	10 000	NC	10 000			7,53	A	550,00	1-mars-26	AC
TPBJ.O5	TPBJ 5,85 % 2022-2042	10 000	9 900	NC	9 900			8,01	A	585,00	1-mars-26	ACD
TPBJ.O6	TPBJ 5,75% 2022-2037	10 000	10 100	NC	10 100			348,15	A	575,00	28-juil.-25	ACD
TPBJ.O7	TPBJ 5,70% 2023-2030	10 000	10 000	NC	10 000			559,07	A	570,00	13-mars-25	AC
TPBJ.O8	TPBJ 6,20% 2023-2038	10 000	10 000	NC	10 000			608,11	A	620,00	13-mars-25	AC
TPCI.O19	TPCI 5.99% 2015-2025	10 000	10 000	SP	10 000			485,76	A	599,00	14-mai-25	ACD
TPCI.O21	TPCI 6% 2016-2028	10 000	10 000	SP	10 000			545,75	A	600,00	8-avr.-25	ACD
TPCI.O22	TPCI 5.90% 2016 - 2026	10 000	10 000	SP	10 000			426,74	A	590,00	15-juin-25	ACD
TPCI.O23	TPCI 5.90% 2016-2026	10 000	9 700	NC	9 700			176,19	A	590,00	17-nov.-25	ACD
TPCI.O24	TPCI 6.25% 2017-2029	10 000	9 700	SP	9 700			269,57	S	312,50	31-mars-25	ACD
TPCI.O27	TPCI 6% 2017-2025	10 000	10 250	SP	10 250			110,44	S	300,00	29-juin-25	ACD

TPCI.O28	TPCI 6% 2018 - 2026	10 000	9 800	NC	9 800		355,07	A	600,00	2-août-25	ACD
TPCI.O29	TPCI 6% 2018-2026	10 000	10 000	NC	10 000		226,85	A	600,00	19-oct.-25	ACD
TPCI.O30	TPCI 5,95% 2018-2025	2 000	2 000	SP	2 000		27,06	S	59,34	13-juin-25	ACD
TPCI.O31	TPCI 5,75% 2019 - 2026	10 000	10 230	SP	10 230		408,01	A	575,00	20-juin-25	ACD
TPCI.O32	TPCI 2,23% 2019-2026	10 000		SP			158,24	A	223,00	20-juin-25	ACD
TPCI.O33	TPCI 5.75% 2019-2026	4 000	4 160	SP	4 160		221,18	A	230,00	20-mars-25	ACD
TPCI.O34	TPCI 6% 2019-2029	6 250	6 188	SP	6 187.50		360,62	A	375,00	20-mars-25	ACD
TPCI.O35	TPCI 5,75% 2019 -2026	10 000	10 000	NC	10 000		374,93	A	575,00	11-juil.-25	ACD
TPCI.O36	TPCI 5,75% 2019- 2026	10 000	10 000	NC	10 000		310,34	A	575,00	21-août-25	ACD
TPCI.O37	TPCI 5,80% 2019-2026	4 000	3 920	NC	3 920		58,48	A	232,00	4-déc.-25	ACD
TPCI.O38	TPCI 5,75% 2019-2026	4 000	4 000	NC	4 000		57,97	A	230,00	4-déc.-25	ACD
TPCI.O39	TPCI 5,75% 2019 - 2026	4 000	3 908	NC	3 908		88,22	A	230,00	17-oct.-25	ACD
TPCI.O40	TPCI 5,75% 2019-2026	4 000	4 000	NC	4 000		34,66	A	230,00	10-janv.-26	ACD
TPCI.O41	TPCI 5,80% 2020-2027	10 000	10 000	SP	10 000		9,53	A	580,00	28-févr.-26	ACD
TPCI.O42	TPCI 5,90% 2020-2030	10 000	10 000	SP	10 000		9,70	A	590,00	28-févr.-26	ACD
TPCI.O43	TPCI 5,90% 2020 - 2030	10 000	10 000	SP	10 000		512,41	A	590,00	23-avr.-25	ACD
TPCI.O44	TPCI 5,80% 2020 - 2027	10 000	9 800	SP	9 800		503,73	A	580,00	23-avr.-25	ACD
TPCI.O45	TPCI 5,80% 2020 -2027	6 000	6 000	SP	6 000		250,75	A	348,00	16-juin-25	ACD
TPCI.O46	TPCI 5,90% 2020 - 2030	7 500	7 650	SP	7 650		318,84	A	442,50	16-juin-25	ACD
TPCI.O47	TPCI 5,80% 2020 - 2027	6 000	6 150	SP	6 150		315,60	A	438,00	16-juin-25	ACD
TPCI.O48	TPCI 5,80% 2020- 2027	6 000	5 940	NC	5 940		209,75	A	348,00	29-juil.-25	ACD
TPCI.O49	TPCI 5,90% 2020- 2030	7 500	7 564	NC	7 563.75		266,71	A	442,50	29-juil.-25	ACD
TPCI.O50	TPCI 5,90% 2020-2030	7 500	7 500	NC	7 500		230,34	A	442,50	28-août-25	ACD
TPCI.O51	TPCI 5,80 % 2020-2027	6 000	6 000	NC	6 000		147,78	A	348,00	2-oct.-25	ACD
TPCI.O52	TPCI 5,90 % 2020 -2030	7 500	7 500	NC	7 500		187,91	A	442,50	2-oct.-25	ACD
TPCI.O53	TPCI 5,80% 2020-2027	6 000	6 360	NC	6 360		122,99	A	348,00	28-oct.-25	ACD
TPCI.O54	TPCI 5,90% 2020-2030	7 500	7 350	NC	7 350		156,39	A	442,50	28-oct.-25	ACD
TPCI.O55	TPCI 5,80% 2020 -2027	6 000	6 000	NC	6 000		68,65	A	348,00	24-déc.-25	ACD
TPCI.O56	TPCI 5,90% 2020- 2030	7 500	8 058	NC	8 058		87,29	A	442,50	24-déc.-25	ACD
TPCI.O57	TPCI 5,80% 2020-2027	6 000	5 820	NC	5 820		101,06	A	348,00	20-nov.-25	ACD
TPCI.O58	TPCI 5,80% 2021-2028	8 000	8 000	SP	8 000		460,19	A	464,00	9-mars-25	ACD
TPCI.O59	TPCI 5,90% 2021-2031	8 750	9 056	SP	9 056.25		512,01	A	516,25	9-mars-25	ACD
TPCI.O60	TPCI 5,80% 2021-2028	10 000	10 000	SP	10 000		471,95	A	580,00	13-mai-25	ACD
TPCI.O61	TPCI 5,90% 2021-2031	10 000	10 000	SP	10 000		480,08	A	590,00	13-mai-25	ACD
TPCI.O62	TPCI 5,80 % 2021 -2028	8 000	8 000	SP	8 000		316,54	A	464,00	30-juin-25	ACD
TPCI.O63	TPCI 5,90% 2021 -2031	8 750	8 750	SP	8 750		352,18	A	516,25	30-juin-25	ACD
TPCI.O64	TPCI 5,80 % 2021 - 2028	8 000	7 958	NC	7 958.40		256,79	A	464,00	16-août-25	ACD
TPCI.O65	TPCI 5,90 % 2021-2031	8 750	9 363	NC	9 362.50		222,06	A	516,25	30-sept.-25	ACD
TPCI.O66	TPCI 5,90% 2021-2031	8 750	8 750	NC	8 750		171,14	A	516,25	5-nov.-25	ACD
TPCI.O67	TPCI 5,90 % 2021-2036	10 000	10 000	NC	10 000		129,32	A	590,00	16-déc.-25	ACD
TPCI.O68	TPCI 5,90 % 2022-2037	10 000	10 000	NC	10 000		53,34	A	590,00	1-févr.-26	ACD
TPCI.O69	TPCI 5,75 % 2022-2037	10 000	10 000	SP	10 000		549,79	A	575,00	22-mars-25	ACD
TPCI.O70	TPCI 5,75 % 2022-2037	10 000	10 000	SP	10 000		489,93	A	575,00	29-avr.-25	ACD
TPCI.O71	TPCI 5,65% 2022-2032	10 000	10 000	SP	10 000		408,66	A	565,00	15-juin-25	ACD
TPCI.O72	TPCI 5,65% 2022-2029	10 000	9 800	NC	9 800		340,55	A	565,00	29-juil.-25	ACD
TPCI.O73	TPCI 5,75% 2022-2032	10 000	10 500	NC	10 500		346,58	A	575,00	29-juil.-25	ACD
TPCI.O74	TPCI 5,85% 2022-2042	9 474	9 474	NC	9 473.68		334,04	A	554,21	29-juil.-25	ACD
TPCI.O75	TPCI 5,65% 2022-2029	10 000	10 700	NC	10 700		232,19	A	565,00	7-oct.-25	ACD
TPCI.O76	TPCI 5,75% 2022-2032	10 000	10 000	NC	10 000		236,30	A	575,00	7-oct.-25	ACD
TPCI.O77	TPCI (TAUX DE BASE + SPREAD) % 2022-2029	10 000	10 000	NC	10 000		51,36	T	198,75	11-mai-25	ACD
TPCI.O78	TPCI 5,65% 2022-2029	10 000	10 000	NC	10 000		128,48	A	565,00	13-déc.-25	ACD
TPCI.O79	TPCI 5,75% 2023-2030	10 000	10 750	SP	10 750		9,45	A	575,00	28-févr.-26	ACD
TPCI.O80	TPCI 6% 2023-2030	10 000	10 000	SP	10 000		481,64	A	600,00	17-mai-25	ACD
TPCI.O81	TPCI 5,90% 2023-2028	10 000	10 500	NC	10 500		352,38	A	590,00	31-juil.-25	ACD
TPCI.O82	TPCI 6,00% 2023-2030	10 000	10 000	NC	10 000		358,36	A	600,00	31-juil.-25	ACD
TPCI.O83	TPCI 5,90 % 2023-2028	10 000	10 000	NC	10 000		353,56	A	890,00	12-oct.-25	ACD
TPCI.O84	TPCI 6,00 % 2023-2030	10 000	9 999	9 999	9 999	500	4 999 500	A	600,00	12-oct.-25	ACD
TPCI.O85	TPCI 5,90 % 2023 - 2028	10 000	10 000	NC	10 000		132,55	A	590,00	14-déc.-25	ACD
TPCI.O86	TPCI 6,00 % 2023 - 2030	10 000	10 000	NC	10 000		134,79	A	600,00	14-déc.-25	ACD
TPCI.O87	TPCI 5,90% 2024-2029	10 000	10 000	SP	10 000		559,29	A	590,00	25-mars-25	ACD
TPCI.O88	TPCI 6,00% 2024-2031	10 000	10 000	SP	10 000		568,77	A	600,00	25-mars-25	ACD
TPCI.O89	TPCI 5,90% 2024-2029	10 000	10 900	NC	10 900		371,78	A	590,00	19-juil.-25	ACD
TPCI.O90	TPCI 6,00% 2024-2031	10 000	10 000	NC	10 000		378,08	A	600,00	19-juil.-25	ACD
TPCI.O91	TPCI 5,90% 2024-2029	10 000	10 000	NC	10 000		310,36	A	590,00	26-août-25	ACD
TPCI.O92	TPCI 6,00% 2024-2031	10 000	9 800	NC	9 800		315,62	A	600,00	26-août-25	ACD

TPNE.01	TRESOR PUBLIC DU NIGER 6,50% 2019-2026	10 000	10 000	SP	10 000	610,82	A	650,00	28-mars-25	ACD
TPNE.02	TRESOR PUBLIC DU NIGER 6,50% 2019 - 2026	10 000	10 000	SP	10 000	386,44	A	650,00	1-août-25	ACD
TPNE.03	TRESOR PUBLIC DU NIGER 6,5% 2020-2027	6 000	6 000	SP	6 000	232,93	A	390,00	31-juil.-25	ACD
TPNE.04	TRESOR PUBLIC DU NIGER 6,30% 2	8 750	8 750	SP	8 750	292,99	A	551,25	24-août-25	ACD
TPNE.05	TPNE 6,15 % 2022-2034	10 000	10 000	SP	10 000	465,04	A	615,00	3-juin-25	ACD
TPNE.06	TRESOR PUBLIC DU NIGER 6,15% 2022 - 2034	10 000	10 000	SP	10 000	138,16	A	615,00	14-déc.-25	ACD
TPNE.07	TRESOR PUBLIC DU NIGER 6,25 % 2023-2028	10 000	10 000	SP	10 000	438,36	A	625,00	23-juin-25	ACD
TPTG.02	TPTG 6% 2022-2037	10 000	10 000	NC	10 000	180,82	A	600,00	16-nov.-25	ACD
TOTAL					561	5 609 500				

OBLIGATIONS REGIONALES

BIDC.04	BIDC-EBID 6.10% 2017-2027	3 750	3 750	NC	3 750	164,85	A	228,78	16-juin-25	ACD
BIDC.05	BIDC-EBID 6,40% 2019-2026	10 000	10 000	NC	10 000	93,70	S	320,00	12-juil.-25	ACD
BIDC.06	BIDC-EBID 6,50 % 2021-2028	7 000	7 000	NC	7 000	134,63	S	225,63	18-mai-25	ACD
BIDC.07	BIDC-EBID 5,90% 2022-2029	9 000	9 000	NC	9 000	126,57	S	264,77	9-juin-25	ACD
BIDC.08	BIDC-EBID GSS BOND 6,50% 2024-2031	10 000	10 000	NC	10 000	64,11	S	322,33	29-juil.-25	ACD
CRRH.010	CRRH-UEMOA 6,10% 2022-2037	10 000	10 000	NC	10 000	52,24	S	305,00	3-août-25	AC
CRRH.05	CRRH-UEMOA 5.85% 2015-2025	10 000	10 000	NC	10 000	70,47	S	209,10	4-juil.-25	AC
CRRH.06	CRRH-UEMOA 5.85% 2016-2026	10 000	10 000	NC	10 000	96,95	S	292,50	3-juil.-25	ACD
CRRH.07	CRRH-UEMOA 5.95% 2017-2029	4 167	4 167	NC	4 167	74,65	S	123,96	17-mai-25	AC
CRRH.08	CRRH-UEMOA 5.95% 2018-2030	5 000	5 000	NC	5 000	61,30	S	148,75	21-juin-25	AC
CRRH.09	CRRH-UEMOA 6.05% 2018-2033	6 000	6 000	NC	6 000	74,79	S	181,50	21-juin-25	AC
TOTAL					0	0				

OBLIGATIONS PRIVEES

BABS.01	GSS BAOBAB 6,80% 2024-2029	10 000	10 000	NC	10 000	232,91	S	318,72	24-avr.-25	ACD		
FBOAD.01	FCTC BOAD DOLI-P 6,10% 2023-2030	7 300	7 227	NC	7 227	203,74	S	220,82	20-mars-25	AC		
FCAS.01	FCTC CROISSANCE ATLANTIQUE 6,20% 2024-2029	9 133	9 133	NC	9 132.67	92,85	T	141,56	7-avr.-25	AC		
FDFINBF.01	FIDELIS FINANCE CAP25 7,00% 2023-2028	10 000	10 000	NC	10 000	191,09	S	326,30	20-mai-25	ACD		
FEPTC.01	FCTC EPT 7 % 2023-2030	9 583	9 966	NC	9 966.32	12,93	T	164,35	27-mai-25	ACD		
FEPTC.02	FCTC EPT 7,25 % 2023-2033	10 000	10 500	NC	10 500	13,97	T	177,63	27-mai-25	ACD		
FEPTC.03	FCTC EPT 7,50% 2023-2038	10 000		NC		14,45	T	183,75	27-mai-25	ACD		
FNSBC.01	FCTC NSIA BANQUE 7 % 2020-2025	556	514	NC	513.88	8,47	T	9,53	16-mars-25	ACD		
FORBT.01	FCTC ORABANK 7 % 2021-2026	4 444	4 844	NC	4 844.44	57,59	T	76,22	28-mars-25	ACD		
FSNTS.01	FCTC SONATEL C-1 6,40 % 2023-2	10 000	10 750	NC	10 750	76,45	S	300,80	19-juil.-25	AC		
FSNTS.02	FCTC SONATEL C-2 6,60 % 2023-2	10 000	9 950	NC	9 950	78,84	S	310,20	19-juil.-25	AC		
FTIMC.01	FCTC TEYLIM IMMO 7 % 2021-2028 (*)	5 833	5 658	NC	5 658.33	97,82	T	100,04	8-mars-25	ACD		
ORGT.02	ORAGROUP SA 7,15% 2021-2028	8 000	8 000	8 000	8 000	20	160 000	205,86	S	286,00	26-avr.-25	ACD
PADS.03	PAD 6,60% 2020-2027	6 000	6 000	NC	6 000	150,13	S	198,00	19-avr.-25	ACD		
PTRC.01	PETRO IVOIRE 6,80% 2022-2029	10 000	10 750	NC	10 750	148,29	S	333,20	15-juin-25	ACD		
SNLC.01	SENELEC 6,50% 2018-2025	1 000	1 000	NC	1 000	28,73	S	32,50	27-mars-25	AC		
SNTS.02	SONATEL 6,50% 2020-2027	5 000	4 900	NC	4 900	41,01	S	151,49	16-juil.-25	ACD		
TOTAL					20	160 000						

SUKUK ET TITRES ASSIMILES

SUKSN.S2	SUKUK SN 6% 2016-2026	10 000	10 750	NC	10 750	371,67	S	306,67	26-janv.-25	ACD
SUKTG.S1	SUKUK TG 6.5% 2016-2026	10 000	10 000	NC	10 000	34,93	S	371,86	17-août-25	ACD
TOTAL					0	0				

TOTAL - Marché des obligations
581 5 769 500

Légende :
 (#) (*) Ex-Coupon couru (##)Cours de référence amorti / Coupon couru Ex-c (#)Ex-marge de profits
 Cours du jour: Ouv.: Ouverture Clôt.: Clôture Moy.: Moyen
 Type Amort: Type d'Amortissement IF: In Fine AC: Amortissement Constant AD: Amortissement Dégressif ACD: Amortissement Constant Différé
 Période: Périodicité de paiement des coupons A: Annuelle S: Semestrielle T: Trimestrielle
 Eché.: Échéance de paiement des intérêts
 Mentions: NC: Non Coté Ex-c: Ex-coupon ou Ex-droit SP: Suspendu

INFORMATIONS
OPERATIONS EN COURS

Emetteur	Opération
BOAD	Première cotation - FCTC BOAD DOLI-P 9,50 % 2024-2029 - Première cotation le 19 mars 2025

AVIS

Entité	N°	Nature	Objet
--------	----	--------	-------

COMMUNIQUES

Emetteur	N°	Nature	Objet
----------	----	--------	-------

QUANTITES RESIDUELLES
MARCHE DES ACTIONS

Symbole	Titre	Quantité résiduelle à l'achat	Cours Achat / Vente			Quantité résiduelle à la vente	Cours de Référence
ABJC	SERVAIR ABIDJAN CI	4	1,830	/	1,870	49	1 870
BICC	BICI CI	19	15,800	/	15,995	28	15 995
BNBC	BERNABE CI	1 001	1,030	/	1,100	987	1 100
BOAB	BANK OF AFRICA BN	32	4,150	/	4,185	2 195	4 185
BOABF	BANK OF AFRICA BF	679	4,200	/	4,275	147	4 200
BOAC	BANK OF AFRICA CI	21	5,655	/	5,670	80	5 670
BOAM	BANK OF AFRICA ML	281	2,075	/	2,095	75	2 075
BOAN	BANK OF AFRICA NG	25	3,000	/	3,045	45	3 045
BOAS	BANK OF AFRICA SENEGAL	66	3,290	/	3,300	69	3 290
CABC	SICABLE CI	6	1,170	/	1,180	1 000	1 170
CBIBF	CORIS BANK INTERNATIONAL	50	10,100	/	10,250	6	10 250
CFAC	CFAO MOTORS CI	178	610	/	615	759	610
CIEC	CIE CI	975	2,450	/	2,475	23	2 475
ECOC	ECOBANK COTE D'IVOIRE	58	8,850	/	8,880	10	8 850
ETIT	ECOBANK TRANS. INCORP. TG	463 173	15	/	16	2 918 838	16
FTSC	FILTISAC CI	20	2,640	/			2 745
LNBB	LOTIERIE NATIONALE DU BENIN	190	4,840	/	4,845	703	4 845
NEIC	NEI-CEDA CI	41	690	/	735	492	735
NSBC	NSIA BANQUE COTE D'IVOIRE	67	8,700	/	8,800	316	8 800
N TLC	NESTLE CI	16	9,340	/	9,350	213	9 350
ONTBF	ONATEL BF	30	2,490	/	2,500	365	2 500
ORAC	ORANGE COTE D'IVOIRE	4	16,800	/	16,900	1 007	16 900
ORGT	ORAGROUP TOGO	15	1,600	/	1,645	4 633	1 645
PALC	PALM CI	26	6,085	/	6,090	2 552	6 085
PRSC	TRACTAFRIC MOTORS CI	110	1,810	/	1,875	19	1 875
SAFC	SAFCA CI			/	800	111	800
SCRC	SUCRIVOIRE	2 720	820	/	830	11	830
SDCC	SODE CI	1 652	6,400	/	6,445	192	6 445
SDSC	AFRICA GLOBAL LOGISTICS CI	7	1,365	/	1,395	9 143	1 395
SEMC	EVIOSYS PACKAGING SIEM CI			/			700
SGBC	SOCIETE GENERALE COTE D'IVOIRE	40	22,005	/	22,220	2 634	22 215
SHEC	VIVO ENERGY CI	5 048	950	/	955	132	955
SIBC	SOCIETE IVOIRIENNE DE BANQUE	226	4,125	/	4,150	200	4 130
SICC	SICOR CI			/	3,615	12	3 615
SIVC	AIR LIQUIDE CI	83	490	/	500	399	500
SLBC	SOLIBRA CI	70	14,800	/	14,995	266	14 800
SMBC	SMB CI	3	7,590	/	7,600	210	7 600
SNTS	SONATEL SN	167	25,500	/	25,600	289	25 600
SOGC	SOGB CI	10	4,960	/	4,990	32	4 990
SPHC	SAPH CI	23	4,375	/	4,450	161	4 450
STAC	SETAO CI	1 064	580	/	620	92	620
STBC	SITAB CI	7	9,050	/	9,450	40	9 100
SVOC	MOVIS CI			/			2 395
TTLC	TOTALENERGIES MARKETING CI	779	3,670	/	3,745	25	3 745
TTLS	TOTALENERGIES MARKETING SN	912	2,350	/	2,365	88	2 350
UNLC	UNILEVER CI			/	6,995	4	6 995
UNXC	UNIWAX CI	10	400	/	410	244	410

QUANTITES RESIDUELLES

MARCHE DES DROITS

Symbole	Titre	Quantité résiduelle à l'achat	Cours Achat / Vente	Quantité résiduelle à la vente	Cours de Référence
---------	-------	-------------------------------	---------------------	--------------------------------	--------------------

QUANTITES RESIDUELLES
MARCHE DES OBLIGATIONS

Symbole	Titre	Quantité résiduelle à l'achat	Cours Achat / Vente	Quantité résiduelle à la vente	Cours de Référence
BABS.O1	GSS BAOBAB 6,80% 2024-2029		/		10 000
FBOAD.O1	FCTC BOAD DOLI-P 6,10% 2023-2030		/ 7,300	50	7 227
FCAS.O1	FCTC CROISSANCE ATLANTIQUE 6,20% 2024-2029		/		9 133
FDINBF.O1	FIDELIS FINANCE CAP25 7,00% 2023-2028		/ 10,000	1 688	10 000
FEPTC.O1	FCTC EPT 7 % 2023-2030		/		9 966
FEPTC.O2	FCTC EPT 7,25 % 2023-2033		/ 10,500	110	10 500
ORGT.O2	ORAGROUP SA 7,15% 2021-2028		/ 8,000	180	8 000
PADS.O3	PAD 6,60% 2020-2027		/ 6,000	90	6 000
PTRC.O1	PETRO IVOIRE 6,80% 2022-2029		/ 10,500	100	10 750
SNLC.O1	SENELEC 6,50% 2018-2025		/		1 000
SNTS.O2	SONATEL 6,50% 2020-2027		/		4 900
FEPTC.O3	FCTC EPT 7,50% 2023-2038		/		10 000
FNSBC.O1	FCTC NSIA BANQUE 7 % 2020-2025		/		514
FORBT.O1	FCTC ORABANK 7 % 2021-2026		/		4 844
FSNTS.O1	FCTC SONATEL C-1 6,40 % 2023-2		/		10 750
FSNTS.O2	FCTC SONATEL C-2 6,60 % 2023-2		/		9 950
FTMC.O1	FCTC TEYLIM IMMO 7 % 2021-2028		/ 5,254.16	3	5 658
EOM.O10	ETAT DU MALI 6,20 % 2022-2029		/		9 790
EOM.O11	ETAT DU MALI 6,40 % 2023-2030		/		10 000
EOM.O12	ETAT DU MALI 6,50 % 2023-2030		/ 9,990	20	9 999
EOM.O13	ETAT DU MALI 6,50 % 2024-2034		/		9 999
EOM.O14	ETAT DU MALI 3,00 % 2024-2031		/		10 000
EOM.O15	ETAT DU MALI 6,55 % 2024-2031		/		10 000
TPNE.O7	TRESOR PUBLIC DU NIGER 6,25 % 2023-2028		/		10 000
TPTG.O2	TPTG 6% 2022-2037	10	10,000	/	10 000
TPNE.O1	TRESOR PUBLIC DU NIGER 6,50% 2019-2026		/		10 000
TPNE.O2	TRESOR PUBLIC DU NIGER 6,50% 2019 - 2026		/		10 000
TPNE.O3	TRESOR PUBLIC DU NIGER 6,5% 2020-2027		/		6 000
TPNE.O4	TRESOR PUBLIC DU NIGER 6,30% 2		/		8 750
TPNE.O5	TPNE 6,15 % 2022-2034		/		10 000
TPNE.O6	TRESOR PUBLIC DU NIGER 6,15% 2022 - 2034		/		10 000
TPCI.O87	TPCI 5,90% 2024-2029		/		10 000
TPCI.O88	TPCI 6,00% 2024-2031		/		10 000
TPCI.O89	TPCI 5,90% 2024-2029		/		10 900
TPCI.O90	TPCI 6,00% 2024-2031		/ 10,000	9 970	10 000
TPCI.O91	TPCI 5,90% 2024-2029		/		10 000
TPCI.O92	TPCI 6,00% 2024-2031		/ 9,900	10	9 800
TPCI.O81	TPCI 5,90% 2023-2028		/		10 500
TPCI.O82	TPCI 6,00% 2023-2030		/		10 000
TPCI.O83	TPCI 5,90 % 2023-2028		/		10 000
TPCI.O84	TPCI 6,00 % 2023-2030		/ 10,000	899	9 999
TPCI.O85	TPCI 5,90 % 2023 - 2028		/		10 000
TPCI.O86	TPCI 6,00 % 2023 - 2030		/		10 000
TPCI.O75	TPCI 5,65% 2022-2029		/		10 700
TPCI.O76	TPCI 5,75% 2022-2032		/ 10,000	5 000	10 000
TPCI.O77	TPCI (TAUX DE BASE + SPREAD) % 2022-2029		/		10 000
TPCI.O78	TPCI 5,65% 2022-2029		/		10 000
TPCI.O79	TPCI 5,75% 2023-2030		/		10 750
TPCI.O80	TPCI 6% 2023-2030		/		10 000
TPCI.O69	TPCI 5,75 % 2022-2037		/		10 000

TPCI.070	TPCI 5,75 % 2022-2037	/			10 000
TPCI.071	TPCI 5,65% 2022-2032	/			10 000
TPCI.072	TPCI 5,65% 2022-2029	/			9 800
TPCI.073	TPCI 5,75% 2022-2032	/			10 500
TPCI.074	TPCI 5,85% 2022-2042	/			9 474
TPCI.063	TPCI 5,90% 2021 -2031	/			8 750
TPCI.064	TPCI 5,80 % 2021 - 2028	/			7 958
TPCI.065	TPCI 5,90 % 2021-2031	/			9 363
TPCI.066	TPCI 5,90% 2021-2031	/			8 750
TPCI.067	TPCI 5,90 % 2021-2036	/	10,000	35 000	10 000
TPCI.068	TPCI 5,90 % 2022-2037	/	10,000	131	10 000
TPCI.057	TPCI 5,80% 2020-2027	/			5 820
TPCI.058	TPCI 5,80% 2021-2028	/			8 000
TPCI.059	TPCI 5,90% 2021-2031	/			9 056
TPCI.060	TPCI 5,80% 2021-2028	/			10 000
TPCI.061	TPCI 5,90% 2021-2031	/			10 000
TPCI.062	TPCI 5,80 % 2021 -2028	/			8 000
TPCI.051	TPCI 5,80 % 2020-2027	/			6 000
TPCI.052	TPCI 5,90 % 2020 -2030	/	7,500	245	7 500
TPCI.053	TPCI 5,80% 2020-2027	/			6 360
TPCI.054	TPCI 5,90% 2020-2030	/			7 350
TPCI.055	TPCI 5,80% 2020 -2027	/			6 000
TPCI.056	TPCI 5,90% 2020- 2030	/			8 058
TPCI.045	TPCI 5,80% 2020 -2027	/			6 000
TPCI.046	TPCI 5,90% 2020 - 2030	/			7 650
TPCI.047	TPCI 5,80% 2020 - 2027	/			6 150
TPCI.048	TPCI 5,80% 2020- 2027	/			5 940
TPCI.049	TPCI 5,90% 2020- 2030	/			7 564
TPCI.050	TPCI 5,90% 2020-2030	/	7,500	643	7 500
TPCI.039	TPCI 5,75% 2019 - 2026	/			3 908
TPCI.040	TPCI 5,75% 2019-2026	/			4 000
TPCI.041	TPCI 5,80% 2020-2027	/			10 000
TPCI.042	TPCI 5,90% 2020-2030	/			10 000
TPCI.043	TPCI 5,90% 2020 - 2030	/			10 000
TPCI.044	TPCI 5,80% 2020 - 2027	/			9 800
TPCI.033	TPCI 5.75% 2019-2026	/			4 160
TPCI.034	TPCI 6% 2019-2029	/			6 188
TPCI.035	TPCI 5,75% 2019 -2026	/			10 000
TPCI.036	TPCI 5,75% 2019- 2026	/			10 000
TPCI.037	TPCI 5,80% 2019-2026	/			3 920
TPCI.038	TPCI 5,75% 2019-2026	/	4,000	24 595	4 000
TPCI.027	TPCI 6% 2017-2025	/			10 250
TPCI.028	TPCI 6% 2018 - 2026	/			9 800
TPCI.029	TPCI 6% 2018-2026	/			10 000
TPCI.030	TPCI 5,95% 2018-2025	/			2 000
TPCI.031	TPCI 5,75% 2019 - 2026	/			10 230
TPCI.032	TPCI 2,23% 2019-2026	/			10 000
TPBJ.08	TPBJ 6,20% 2023-2038	/			10 000
TPCI.019	TPCI 5.99% 2015-2025	/			10 000
TPCI.021	TPCI 6% 2016-2028	/			10 000
TPCI.022	TPCI 5.90% 2016 - 2026	/			10 000
TPCI.023	TPCI 5.90% 2016-2026	/			9 700
TPCI.024	TPCI 6.25% 2017-2029	/			9 700
TPBF.09	TPBF 6,50% 2019 - 2027	/	10,750	12	10 750
TPBJ.03	TPBJ 6,50% 2020-2028	/			10 000

TPBJ.04	TPBJ 5,50 % 2022-2037			/			10 000
TPBJ.05	TPBJ 5,85 % 2022-2042			/	9,900	190	9 900
TPBJ.06	TPBJ 5,75% 2022-2037			/	10,100	9 800	10 100
TPBJ.07	TPBJ 5,70% 2023-2030			/			10 000
TPBF.021	ETAT DU BURKINA 6,50% 2024-2029			/			10 000
TPBF.022	ETAT DU BURKINA 6,80% 2024-2032			/	10,000	1	10 000
TPBF.04	TPBF 6.50% 2017-2027			/			10 750
TPBF.06	TPBF 6.50% 2018-2025			/	9,112	5	9 112
TPBF.07	TPBF 6,50% 2018- 2025			/	9,999	45	9 999
TPBF.08	TPBF 6,50% 2019-2027			/	10,000	254	10 000
TPBF.015	ETAT DU BURKINA 6,30 % 2022-2			/	10,000	84	10 000
TPBF.016	ETAT DU BURKINA 6% 2023-2028			/			10 000
TPBF.017	TPBF 6,30 % 2023-2030			/			10 000
TPBF.018	TPBF 6,50% 2023-2033			/	10,000	10	10 000
TPBF.019	ETAT DU BURKINA 6,30% 2024-2029			/	10,000	34	10 000
TPBF.020	ETAT DU BURKINA 6,55% 2024-2031			/	10,000	219	10 000
EOS.09	ETAT DU SENEGAL 6,00 % 2023-20			/	10,000	175	10 535
TPBF.010	TPBF 6,50% 2020 - 2028			/	5,833.35	35	5 833
TPBF.011	TPBF 6,50 % 2020-2028			/	5,834.42	40	5 835
TPBF.012	TPBF 6.50% 2021-2031			/	9,978	192	9 977
TPBF.013	TPBF 6,50 % 2021 - 2031	10	9,950	/			9 950
TPBF.014	TPBF 6,30% 2022-2034			/	9,900	189	9 899
EOS.014	ETAT DU SENEGAL 6,50 % 2023-2033			/			10 000
EOS.015	ETAT DU SENEGAL 6,25 % 2024-2029	20	10,260	/			10 260
EOS.016	ETAT DU SENEGAL 6,45 % 2024-2031			/	10,000	15	10 000
EOS.017	ETAT DU SENEGAL 6,65 % 2024-2034			/			9 800
EOS.07	ETAT SENEGAL 6.30% 2015-2025			/	10,000	1 025	10 000
EOS.08	ETAT DU SENEGAL 5,95% 2022-2034			/	9,900	100	10 000
EOM.08	ETAT DU MALI 6,20 % 2022-2032			/	9,980	285	9 975
EOM.09	ETAT DU MALI 6,30% 2022-2032			/			10 000
EOS.010	ETAT DU SENEGAL 6,15 % 2023-2030			/			10 000
EOS.011	ETAT DU SENEGAL 6,35 % 2023-2033			/	10,000	2	10 000
EOS.012	ETAT DU SENEGAL 6,15 % 2023-2028			/	10,000	125	10 000
EOS.013	ETAT DU SENEGAL 6,30 % 2023-2030			/			10 000
EOM.016	ETAT DU MALI 6,35 % 2024-2029			/			10 000
EOM.03	ETAT DU MALI 6,50 % 2018-2025			/	1,975	481	1 975
EOM.04	ETAT DU MALI 6,50% 2019-2027			/			6 000
EOM.05	ETAT DU MALI 6,50% 2020-2028			/	8,000	473	8 000
EOM.06	ETAT DU MALI 6,50% 2020-2027			/			6 000
EOM.07	ETAT DU MALI 6.50% 2021-2031			/	8,749.13	112	8 575
BIDC.04	BIDC-EBID 6.10% 2017-2027			/	3,750	11	3 750
BIDC.05	BIDC-EBID 6,40% 2019-2026			/	10,000	3	10 000
BIDC.06	BIDC-EBID 6,50 % 2021-2028			/	7,000	3	7 000
BIDC.07	BIDC-EBID 5,90% 2022-2029			/	9,000	267	9 000
BIDC.08	BIDC-EBID GSS BOND 6,50% 2024-2031			/	10,000	15 740	10 000
CRRH.010	CRRH-UEMOA 6,10% 2022-2037			/			10 000
CRRH.05	CRRH-UEMOA 5.85% 2015-2025			/			10 000
CRRH.06	CRRH-UEMOA 5.85% 2016-2026			/			10 000
CRRH.07	CRRH-UEMOA 5.95% 2017-2029			/	4,167	31	4 167
CRRH.08	CRRH-UEMOA 5.95% 2018-2030			/			5 000
CRRH.09	CRRH-UEMOA 6.05% 2018-2033			/			6 000

SUKUK ET TITRES ASSIMILES

Symbole	Titre	Quantité résiduelle à l'achat	Cours Achat / Vente	Quantité résiduelle à la vente	Cours de Référence
SUKSN.S2	SUKUK SN 6% 2016-2026		/		10 750

SUKTG.S1	SUKUK TG 6.5% 2016-2026		/	10,500	453	10 000
----------	-------------------------	--	---	--------	-----	--------

CALENDRIER DES ASSEMBLEES GENERALES

ANNEE : 2025

Société	Nature	Date	Heure	Lieu
BANK OF AFRICA BF	Ordinaire	17/03/2025	10:00:00	AZALAI Hôtel à la salle DIMAKO

