




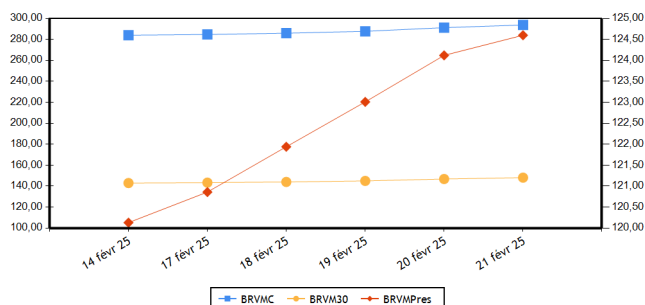


<b>BRVM COMPOSITE</b>	<b>293,78</b>
Variation Jour	0,88 % 
Variation annuelle	6,43 % 

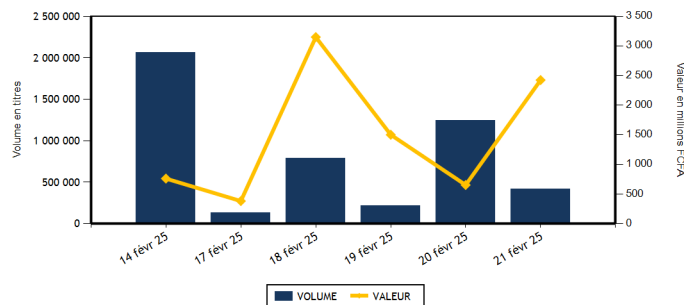
<b>BRVM 30</b>	<b>148,15</b>
Variation Jour	0,89 % 
Variation annuelle	6,78 % 

<b>BRVM PRESTIGE</b>	<b>124,60</b>
Variation Jour	0,39 % 
Variation annuelle	8,50 % 

Evolution des indices



Volumes et valeurs transigés



Actions	Niveau	Evol. Jour
Capitalisation boursière (FCFA) (Actions & Droits)	11 018 835 124 127	0,88 %
Volume échangé (Actions & Droits)	297 997	-75,82 %
Valeur transigée (FCFA) (Actions & Droits)	1 907 989 933	277,35 %
Nombre de titres transigés	43	-4,44 %
Nombre de titres en hausse	18	-25,00 %
Nombre de titres en baisse	8	-20,00 %
Nombre de titres inchangés	17	54,55 %

Obligations	Niveau	Evol. Jour
Capitalisation boursière (FCFA)	10 596 502 126 199	0,11 %
Volume échangé	122 233	714,62 %
Valeur transigée (FCFA)	515 899 305	249,94 %
Nombre de titres transigés	15	1 400,00 %
Nombre de titres en hausse	7	
Nombre de titres en baisse	1	
Nombre de titres inchangés	7	600,00 %

### PLUS FORTES HAUSSES

Titres	Cours	Evol. Jour	Evol. annuelle
FILTISAC CI (FTSC)	2 165	7,44 %	17,03 %
SERVAIR ABIDJAN CI (ABJC)	1 880	7,43 %	-1,05 %
SOLIBRA CI (SLBC)	14 995	6,35 %	15,79 %
BANK OF AFRICA CI (BOAC)	5 690	5,86 %	13,91 %
SICABLE CI (CABC)	1 120	3,70 %	7,69 %

### PLUS FORTES BAISES

Titres	Cours	Evol. Jour	Evol. annuelle
UNIWAX CI (UNXC)	400	-2,44 %	-2,44 %
SUCRIVOIRE (SCRC)	900	-2,17 %	16,13 %
SETAO CI (STAC)	530	-1,85 %	17,78 %
ONATEL BF (ONTBF)	2 480	-0,60 %	8,06 %
BERNABE CI (BNBC)	1 045	-0,48 %	-1,88 %

### INDICES PAR COMPARTIMENT

Base = 100 au 02 janvier 2023	Nombre de sociétés	Valeur	Evol. Jour	Evol. annuelle	Volume	Valeur	PER moyen
BRVM-PRESTIGE	10	124,60	0,39 %	8,50 %	89 268	1 621 335 910	10,80
BRVM-PRINCIPAL	37	144,26	1,33 %	4,45 %	208 729	286 654 023	11,81

### INDICES SECTORIELS ANCIENS

Base = 100 au 14 juin 1999	Nombre de sociétés	Valeur	Evol. Jour	Evol. annuelle	Volume	Valeur	PER moyen
BRVM - INDUSTRIE	11	130,65	2,79 %	11,32 %	17 976	59 593 180	19,74
BRVM - SERVICES PUBLICS	5	811,78	0,86 %	6,26 %	28 709	638 818 750	11,85
BRVM - FINANCES	15	106,49	0,60 %	4,66 %	188 339	1 043 191 783	7,28
BRVM - TRANSPORT	2	329,77	-0,36 %	0,36 %	9 817	12 731 385	4,16
BRVM - AGRICULTURE	5	218,43	1,03 %	10,84 %	22 408	80 344 080	15,17
BRVM - DISTRIBUTION	7	373,45	0,47 %	11,38 %	26 160	62 305 430	22,01
BRVM - AUTRES SECTEURS	2	671,88	-0,13 %	3,45 %	4 588	11 005 325	23,09

### INDICES SECTORIELS NOUVEAUX

Base = 100 au 02 janvier 2025	Nombre de sociétés	Valeur	Evol. Jour	Evol. annuelle	Volume	Valeur	PER moyen
BRVM - TELECOMMUNICATIONS	3	106,36	0,89 %	6,36 %	25 718	630 959 920	11,88
BRVM - CONSOMMATION DISCRETIONNAIRE	7	99,66	0,80 %	-0,34 %	20 366	31 538 975	22,82
BRVM - SERVICES FINANCIERS	15	104,65	0,59 %	4,65 %	188 339	1 043 191 783	7,28
BRVM - CONSOMMATION DE BASE	9	113,78	2,35 %	13,78 %	26 626	120 264 525	19,91
BRVM - INDUSTRIELS	7	104,63	1,42 %	4,63 %	18 426	23 180 455	6,89
BRVM - ENERGIE	4	111,84	0,00 %	11,84 %	15 531	50 995 445	18,72
BRVM - SERVICES PUBLICS	2	103,11	-0,15 %	3,11 %	2 991	7 858 830	10,87

Indicateurs	BRVM COMPOSITE
PER moyen du marché	11,58
Taux de rendement moyen du marché	8,56
Taux de rentabilité moyen du marché	10,84
Nombre de sociétés cotées	47
Nombre de lignes obligataires	157
Volume moyen annuel par séance	592 749,00
Valeur moyenne annuelle par séance	684 527 222,42

Indicateurs	BRVM COMPOSITE
Ratio moyen de liquidité	6,49
Ratio moyen de satisfaction	39,03
Ratio moyen de tendance	601,62
Ratio moyen de couverture	16,62
Taux de rotation moyen du marché	0,03
Prime de risque du marché	2,88
Nombre de SGI participantes	32

**Définitions**

Volume moyen annuel par séance	= Volume annuel échangé / nombre de séances	Taux moyen de rotation	= moyenne des taux de rotation des actions cotées (volume transigé/capital flottant)
Valeur moyenne annuelle par séance	= Valeur annuelle échangée / nombre de séances	PER moyen du marché	= moyenne des PER des actions cotées ayant un PER positif
Ratio moyen de liquidité	= Moyenne des ratios de liquidité (Titres échangés / Volume des ordres de vente)	Taux de rendement moyen	= moyenne des taux de rendement des actions cotées ayant distribué un dividende
Ratio moyen de satisfaction	= Moyenne des ratios de satisfaction (Titres échangés / Volume des ordres d'achat)	Taux de rentabilité moyen	= moyenne des taux de rentabilité des actions cotées
Ratio moyen de tendance	= Moyenne des ratios de tendance (Volume des ordres d'achat / Volume des ordres de vente)	Prime de risque du marché	= (1 / le PER moyen du marché) - le taux de référence actuel des emprunts d'Etat
Ratio moyen de couverture	= Moyenne des ratios de couverture (Volume des ordres de vente / Volume des ordres d'achat)		

**BOURSE REGIONALE DES VALEURS MOBILIERES**

Siège Social : Abidjan - Côte d'Ivoire, 18 av. Joseph Anoma  
 Adresse : 01 BP 3802 Abidjan 01  
 Tel : +225 20 31 55 50 / +225 20 32 66 85  
 Fax : +225 20 32 66 84  
 E-mail : brvm@brvm.org Site web : www.brvm.org

**PAYS DE L'UEMOA**



**MARCHE DES ACTIONS**

Code Sect. Act. (*)	Symbole	Titre	Cours Précédent	Cours du jour		Variation jour	Séance de cotation		Cours Référence	Variation de l'année précédente	Dernier dividende payé		Rdt. Net	PER
				Ouv.	Clôt.		Volume	Valeur			Montant net	Date		
<b>COMPARTIMENT PRESTIGE</b>			<b>124,60</b>	<b>points</b>	<b>0,39 %</b>									
CB	NTLC	NESTLE CI	9 200	9 200	9 265	0,71 %	3 124	28 767 915	9 265	16,39 %	675,00	20-août-24	7,29 %	12,35
CB	PALC	PALM CI	6 085	6 100	6 085	0,00 %	5 638	34 825 055	6 085	21,70 %	563,31	26-juil.-24	9,26 %	4,86
ENE	TTLT	TOTALENERGIES MARKETING CI	3 300	3 290	3 300	0,00 %	12 026	39 652 410	3 300	32,00 %	199,54	12-sept.-24	6,05 %	23,86
ENE	TTLS	TOTALENERGIES MARKETING SN	2 375	2 375	2 375	0,00 %	1 198	2 845 455	2 375	3,26 %	207,58	28-juin-24	8,74 %	19,44
FIN	ECOC	COBANK COTE D'IVOIRE	8 885	8 700	8 885	0,00 %	411	3 589 600	8 885	1,02 %	594,00	30-mai-24	6,69 %	10,18
FIN	NSBC	NSIA BANQUE COTE D'IVOIRE	9 050	9 050	9 050	0,00 %	1 606	14 515 545	9 050	27,64 %	454,83	8-juil.-24	5,03 %	6,43
FIN	SGBC	SOCIETE GENERALE COTE D'IVOIRE	21 900	21 900	21 900	0,00 %	39 547	866 180 010	21 900	4,29 %	1 553,85	25-juin-24	7,10 %	6,73
TEL	ONTBF	ONATEL BF	2 495	2 455	2 480	-0,60 %	1 304	3 186 345	2 480	8,06 %	266,45	31-juil.-24	10,74 %	8,38
TEL	ORAC	ORANGE COTE D'IVOIRE	17 985	18 000	18 000	0,08 %	1 883	33 858 480	18 000	2,86 %	780,00	3-juin-24	4,33 %	17,14
TEL	SNTS	SONATEL SN	25 950	26 300	26 425	1,83 %	22 531	593 915 095	26 425	10,10 %	1 575,00	17-mai-24	5,96 %	6,71
<b>TOTAL</b>							<b>89 268</b>	<b>1 621 335 910</b>						

<b>COMPARTIMENT PRINCIPAL</b>			<b>144,26</b>	<b>points</b>	<b>1,33 %</b>									
CB	SCRC	SUCRIVOIRE	920	910	900	-2,17 %	8 583	7 805 195	900	16,13 %	40,50	20-août-21	4,50 %	6,81
CB	SICC	SICOR CI	3 990	3 990	3 990	0,00 %	4	15 960	3 990	-0,25 %	1 919,00	25-sept.-00		124,40
CB	SLBC	SOLIBRA CI	14 100	15 000	14 995	6,35 %	320	4 727 950	14 995	15,79 %	270,00	14-août-24	1,80 %	16,37
CB	SOGC	SOGB CI	4 750	4 750	4 925	3,68 %	5 206	24 610 800	4 925	6,83 %	207,00	6-août-24	4,20 %	20,19
CB	SPHC	SAPH CI	4 395	4 395	4 395	0,00 %	2 977	13 087 070	4 395	6,16 %	64,80	12-août-24	1,47 %	18,03
CB	STBC	SITAB CI	8 300	8 300	8 490	2,29 %	774	6 424 580	8 490	16,30 %	675,00	29-juil.-24	7,95 %	12,23
CB	UNLC	UNILEVER CI	7 000	NC	NC	0,00 %			7 000	8,11 %	1 233,00	9-juil.-12		100,39
CD	ABJC	SERVAIR ABIDJAN CI	1 750	1 750	1 880	7,43 %	9 783	17 126 160	1 880	-1,05 %	206,20	30-sept.-24	10,97 %	15,36
CD	BNBC	BERNABE CI	1 050	1 045	1 045	-0,48 %	228	238 855	1 045	-1,88 %	150,00	24-juil.-23	14,35 %	192,28
CD	CFAC	CFAO MOTORS CI	600	605	605	0,83 %	1 388	812 965	605	0,83 %	15,87	30-août-24	2,62 %	17,15
CD	LNBB	LOTTERIE NATIONALE DU BENIN	4 850	4 845	4 850	0,00 %	1 981	9 606 035	4 850	2,54 %				24,78
CD	NEIC	NEI-CEDA CI	730	725	730	0,00 %	1 744	1 273 100	730	-2,67 %	81,78	25-juin-24	11,20 %	7,98
CD	PRSC	TRACTAFRIC MOTORS CI	1 860	1 865	1 865	0,27 %	259	483 705	1 865	-15,23 %	182,70	24-sept.-24	9,80 %	9,16
CD	UNXC	UNIWAX CI	410	410	400	-2,44 %	4 983	1 998 155	400	-2,44 %	60,75	29-juil.-22	15,19 %	
ENE	SHEC	VIVO ENERGY CI	895	900	895	0,00 %	1 278	1 145 880	895	1,70 %	57,00	27-sept.-24	6,37 %	14,06
ENE	SMBC	SMB CI	7 100	7 140	7 100	0,00 %	1 029	7 351 700	7 100	-17,49 %	1 080,00	30-sept.-24	15,21 %	3,21
FIN	BICC	BICI CI	15 295	15 295	15 250	-0,29 %	3 155	48 225 890	15 250	8,93 %	540,90	27-juin-24	3,55 %	15,23
FIN	BOAB	BANK OF AFRICA BN	3 950	3 950	4 040	2,28 %	6 280	24 991 555	4 040	9,63 %	706,00	27-mai-24	17,48 %	7,61
FIN	BOABF	BANK OF AFRICA BF	3 495	3 490	3 495	0,00 %	2 757	9 647 965	3 495	15,16 %	704,00	6-mai-24	20,14 %	5,29
FIN	BOAC	BANK OF AFRICA CI	5 375	5 360	5 690	5,86 %	4 441	24 222 790	5 690	13,91 %	684,00	29-avr.-24	12,02 %	8,73
FIN	BOAM	BANK OF AFRICA ML	1 850	1 850	1 885	1,89 %	5 941	10 971 830	1 885	-0,26 %	144,00	21-mai-24	7,64 %	8,95
FIN	BOAN	BANK OF AFRICA NG	2 500	2 510	2 570	2,80 %	4 287	11 058 675	2 570	-0,19 %	609,15	31-mai-24	23,70 %	5,30
FIN	BOAS	BANK OF AFRICA SENEGAL	2 780	2 780	2 780	0,00 %	4 327	12 212 790	2 780	-11,75 %	300,00	27-juin-24	10,79 %	5,88
FIN	CBIBF	CORIS BANK INTERNATIONAL	9 950	9 945	9 985	0,35 %	584	5 810 510	9 985	1,01 %	790,00	5-juil.-24	7,91 %	4,97
FIN	ETIT	COBANK TRANS. INCORP. TG	16	15	16	0,00 %	112 048	1 769 478	16	0,00 %	0,60	8-juin-23	3,78 %	1,20
FIN	ORGT	ORAGROUP TOGO	1 595	1 670	1 595	0,00 %	549	878 350	1 595	-16,93 %	59,52	17-juil.-20	3,73 %	
FIN	SAFC	SAFCA CI	825	NC	NC	0,00 %			825	14,58 %	23,04	29-juil.-11		
FIN	SIBC	SOCIETE IVOIRIENNE DE BANQUE	3 795	3 800	3 810	0,40 %	2 406	9 116 795	3 810	7,17 %	495,00	31-juil.-24	12,99 %	8,76

IND	CABC	SICABLE CI	1 080	1 080	1 120	3,70 %	806	880 835	1 120	7,69 %	79,58	31-mai-24	7,11 %	4,64
IND	FTSC	FILTISAC CI	2 015	2 160	2 165	7,44 %	3 355	7 260 625	2 165	17,03 %	143,10	30-sept.-24	6,61 %	9,93
IND	SDSC	AFRICA GLOBAL LOGISTICS CI	1 350	1 290	1 345	-0,37 %	9 817	12 731 385	1 345	0,37 %	92,00	12-déc.-24	6,84 %	4,27
IND	SEMC	EVIOSYS PACKAGING SIEM CI	700	SP	SP	0,00 %			700	0,00 %	14,00	28-déc.-21	2,00 %	17,42
IND	SIVC	AIR LIQUIDE CI	495	495	500	1,01 %	1 841	908 320	500	0,00 %	63,00	29-sept.-17		4,88
IND	STAC	SETAO CI	540	540	530	-1,85 %	2 607	1 399 290	530	17,78 %	66,15	18-juil.-22	12,48 %	
IND	SVOC	MOVIS CI	2 395	SP	SP	0,00 %			2 395	0,00 %	270,00	5-juil.-99		
SPU	CIEC	CIE CI	2 230	2 225	2 225	-0,22 %	2 675	5 939 775	2 225	1,37 %	171,00	30-juil.-24	7,69 %	11,72
SPU	SDCC	SODE CI	6 100	6 090	6 100	0,00 %	316	1 919 055	6 100	7,30 %	481,50	25-sept.-24	7,89 %	8,96
<b>TOTAL</b>							208 729	286 654 023						

**TOTAL**
**TOTAL - Marché des actions**

297 997 1 907 989 933

**Secteurs d'activités (\*) :**

 15 : BRVM - TELECOMMUNICATIONS  
 45 : BRVM - CONSOMMATION DE BASE

 30 : BRVM - SERVICES FINANCIERS  
 50 : BRVM - INDUSTRIELS

 40 : BRVM - CONSOMMATION DISCRETIONNAIRE  
 60 : BRVM - ENERGIE

65 : BRVM - SERVICES PUBLICS

**MARCHE DES DROITS**

Symbole	Titre	Cours Précédent	Cours du jour		Variation jour	Séance de cotation		Cours Référence	Variation depuis l'origine	Parité	Periode de négociation	
			Ouv.	Clôt.		Volume	Valeur				Début	fin

**TOTAL**
**TOTAL - Marché des droits**
**Légende:**

(d) Ex-dividende (V) Variation par rapport au cours de référence

Cours du jour: Ouv.: Ouverture Clôt.: Clôture Moy.: Moyen

Mentions : NC: Non Cote Ex-c: Ex-coupon Ex-d: Ex-droit SP: Suspendu Val-T: Valeur Théorique

PER = Cours / BNPA selon les données disponibles Rdt. Net: Rendement net (DNPA / Cours)

Comp.: 1 - Premier Compartiment 2 - Second Compartiment 3 - Compartiment de croissance

Ratio de liquidité = Titres échangés / Volume des ordres de vente

: Progression de l'indice sectoriel : Stabilité de l'indice sectoriel : Recul de l'indice sectoriel

**MARCHE DES OBLIGATIONS**

Symbole	Titre	Valeur nominale	Cours Précédent	Cours du jour	Cours Référence	Séance de cotation		Coupon couru	Coupon d'intérêt			Type Amort
						Volume	Valeur		Période	Montant net	Eché.	
<b>OBLIGATIONS D'ETAT</b>												
EOM.O10	ETAT DU MALI 6,20 % 2022-2029	10 000	9 790	NC	9 790			62,34	A	307,50	9-déc.-25	ACD
EOM.O11	ETAT DU MALI 6,40 % 2023-2030	10 000	10 000	NC	10 000			561,10	A	640,00	7-avr.-25	ACD
EOM.O12	ETAT DU MALI 6,50 % 2023-2030	10 000	9 999	NC	9 999			370,41	A	650,00	28-juil.-25	ACD
EOM.O13	ETAT DU MALI 6,50 % 2024-2034	10 000	9 999	NC	9 999			573,42	A	650,00	5-avr.-25	ACD
EOM.O14	ETAT DU MALI 3,00 % 2024-2031	10 000	10 000	NC	10 000			167,67	A	300,00	1-août-25	ACD
EOM.O15	ETAT DU MALI 6,55 % 2024-2031	10 000	10 000	NC	10 000			215,34	A	655,00	24-oct.-25	ACD
EOM.O16	ETAT DU MALI 6,35 % 2024-2029	10 000	10 000	NC	10 000			208,77	A	635,00	24-oct.-25	ACD
EOM.O3	ETAT DU MALI 6,50 % 2018-2025	2 000	1 975	1 975	1 975	1	1 975	48,93	A	130,00	6-oct.-25	AC
EOM.O4	ETAT DU MALI 6,50% 2019-2027	6 000	6 000	NC	6 000			239,34	A	390,00	12-juil.-25	AC
EOM.O5	ETAT DU MALI 6,50% 2020-2028	8 000	7 840	NC	7 840			471,56	A	520,00	27-mars-25	ACD
EOM.O6	ETAT DU MALI 6,50% 2020-2027	6 000	6 000	NC	6 000			86,79	A	390,00	1-déc.-25	AC
EOM.O7	ETAT DU MALI 6.50% 2021-2031	8 750	8 750	NC	8 750			484,61	A	568,75	16-avr.-25	AC
EOM.O8	ETAT DU MALI 6,20 % 2022-2032	10 000	9 980	NC	9 980			283,67	A	620,00	7-sept.-25	ACD
EOM.O9	ETAT DU MALI 6,30% 2022-2032	10 000	10 000	NC	10 000			127,73	A	630,00	9-déc.-25	ACD
EOS.O10	ETAT DU SENEGAL 6,15 % 2023-2030	10 000	10 000	NC	10 000			246,34	S	307,50	29-mars-25	ACD
EOS.O11	ETAT DU SENEGAL 6,35 % 2023-2033	10 000	10 000	NC	10 000			254,35	S	317,50	29-mars-25	ACD
EOS.O12	ETAT DU SENEGAL 6,15 % 2023-2028	10 000	9 500	NC	9 500			14,35	S	307,50	14-juil.-25	ACD
EOS.O13	ETAT DU SENEGAL 6,30 % 2023-2030	10 000	10 000	NC	10 000			326,98	S	315,00	14-févr.-25	ACD
EOS.O14	ETAT DU SENEGAL 6,50 % 2023-2033	10 000	10 000	NC	10 000			337,36	S	325,00	14-févr.-25	ACD
EOS.O15	ETAT DU SENEGAL 6,25 % 2024-2029	10 000	9 950	NC	9 950			20,72	S	312,50	9-août-25	ACD
EOS.O16	ETAT DU SENEGAL 6,45 % 2024-2031	10 000	10 000	NC	10 000			21,38	S	322,50	9-août-25	ACD
EOS.O17	ETAT DU SENEGAL 6,65 % 2024-2034	10 000	9 800	NC	9 800			22,04	S	332,50	9-août-25	ACD
EOS.O7	ETAT SENEGAL 6.30% 2015-2025	10 000	10 000	10 000	10 000	4 543	45 193 816	151,89	S	312,41	25-mai-25	ACD
EOS.O8	ETAT DU SENEGAL 5,95% 2022-2034	10 000	10 000	NC	10 000			91,73	A	620,00	29-déc.-25	ACD
EOS.O9	ETAT DU SENEGAL 6,00 % 2023-20	10 000	10 535	NC	10 535			240,33	S	300,00	29-mars-25	ACD
TPBF.O10	TPBF 6,50% 2020 - 2028	5 833	5 833	NC	5 833.35			161,30	S	189,58	20-mars-25	ACD
TPBF.O11	TPBF 6,50 % 2020-2028	5 835	5 835	5 835	5 835	50	291 750	45,05	S	189,64	9-juil.-25	ACD
TPBF.O12	TPBF 6.50% 2021-2031	10 000	9 978	9 978	9 978	165	1 645 474	267,54	S	325,00	25-mars-25	ACD
TPBF.O13	TPBF 6,50 % 2021 - 2031	10 000	10 000	9 950	9 950	3	29 850	82,60	S	325,00	6-juil.-25	ACD
TPBF.O14	TPBF 6,30% 2022-2034	10 000	9 900	NC	9 900			301,08	S	315,00	1-mars-25	ACD
TPBF.O15	ETAT DU BURKINA 6,30 % 2022-2	10 000	10 000	NC	10 000			170,55	S	315,00	15-mai-25	ACD
TPBF.O16	ETAT DU BURKINA 6% 2023-2028	10 000	10 000	NC	10 000			69,61	S	300,00	10-juil.-25	ACD
TPBF.O17	TPBF 6,30 % 2023-2030	10 000	10 000	NC	10 000			228,46	S	315,00	12-avr.-25	ACD
TPBF.O18	TPBF 6,50% 2023-2033	10 000	10 000	NC	10 000			235,71	S	325,00	12-avr.-25	ACD
TPBF.O19	ETAT DU BURKINA 6,30% 2024-2029	10 000	10 000	NC	10 000			186,22	S	315,00	6-mai-25	ACD
TPBF.O20	ETAT DU BURKINA 6,55% 2024-2031	10 000	10 000	10 000	10 000	50	500 000	193,60	S	327,50	6-mai-25	ACD
TPBF.O21	ETAT DU BURKINA 6,50% 2024-2029	10 000	10 000	NC	10 000			305,25	S	650,00	28-mai-25	ACD
TPBF.O22	ETAT DU BURKINA 6,80% 2024-2032	10 000	10 000	NC	10 000			319,34	S	680,00	28-mai-25	ACD
TPBF.O4	TPBF 6.50% 2017-2027	10 000	10 000	10 750	10 750	11 122	111 945 000	37,40	S	322,33	31-juil.-25	ACD
TPBF.O6	TPBF 6.50% 2018-2025	10 000	9 112	NC	9 112			138,90	S	324,11	5-juin-25	ACD
TPBF.O7	TPBF 6,50% 2018- 2025	10 000	9 999	NC	9 999			175,97	S	325,00	15-mai-25	AC
TPBF.O8	TPBF 6,50% 2019-2027	10 000	10 000	NC	10 000			190,55	S	322,33	6-mai-25	ACD
TPBF.O9	TPBF 6,50% 2019 - 2027	10 000	10 005	10 750	10 750	36	387 000	242,86	S	325,00	8-avr.-25	ACD
TPBJ.O3	TPBJ 6,50% 2020-2028	10 000	10 000	NC	10 000			320,55	A	650,00	25-août-25	AC
TPBJ.O4	TPBJ 5,50 % 2022-2037	10 000	10 000	NC	10 000			537,95	A	550,00	1-mars-25	AC
TPBJ.O5	TPBJ 5,85 % 2022-2042	10 000	9 800	NC	9 800			572,18	A	585,00	1-mars-25	ACD
TPBJ.O6	TPBJ 5,75% 2022-2037	10 000	10 100	NC	10 100			327,67	A	575,00	28-juil.-25	ACD
TPBJ.O7	TPBJ 5,70% 2023-2030	10 000	10 000	NC	10 000			538,77	A	570,00	13-mars-25	AC
TPBJ.O8	TPBJ 6,20% 2023-2038	10 000	10 000	NC	10 000			586,03	A	620,00	13-mars-25	AC
TPCI.O19	TPCI 5.99% 2015-2025	10 000	10 000	SP	10 000			464,43	A	599,00	14-mai-25	ACD
TPCI.O21	TPCI 6% 2016-2028	10 000	10 000	SP	10 000			524,38	A	600,00	8-avr.-25	ACD
TPCI.O22	TPCI 5.90% 2016 - 2026	10 000	10 000	SP	10 000			405,73	A	590,00	15-juin-25	ACD
TPCI.O23	TPCI 5.90% 2016-2026	10 000	9 700	NC	9 700			155,18	A	590,00	17-nov.-25	ACD
TPCI.O24	TPCI 6.25% 2017-2029	10 000	9 700	SP	9 700			247,25	S	312,50	31-mars-25	ACD
TPCI.O27	TPCI 6% 2017-2025	10 000	10 250	SP	10 250			89,01	S	300,00	29-juin-25	ACD
TPCI.O28	TPCI 6% 2018 - 2026	10 000	9 800	9 800	9 800	9 833	96 363 400	333,70	A	600,00	2-août-25	ACD
TPCI.O29	TPCI 6% 2018-2026	10 000	9 900	10 000	10 000	190	1 894 200	205,48	A	600,00	19-oct.-25	ACD

TPCI.030	TPCI 5,95% 2018-2025	2 000	2 000	SP	2 000			22,82	S	59,34	13-juin-25	ACD
TPCI.031	TPCI 5,75% 2019 - 2026	10 000	10 230	SP	10 230			387,53	A	575,00	20-juin-25	ACD
TPCI.032	TPCI 2,23% 2019-2026	10 000		SP				150,30	A	223,00	20-juin-25	ACD
TPCI.033	TPCI 5,75% 2019-2026	4 000	4 160	SP	4 160			212,99	A	230,00	20-mars-25	ACD
TPCI.034	TPCI 6% 2019-2029	6 250	6 188	SP	6 187.50			347,26	A	375,00	20-mars-25	ACD
TPCI.035	TPCI 5,75% 2019 -2026	10 000	10 000	NC	10 000			354,45	A	575,00	11-juil.-25	ACD
TPCI.036	TPCI 5,75% 2019- 2026	10 000	10 000	NC	10 000			289,86	A	575,00	21-août-25	ACD
TPCI.037	TPCI 5,80% 2019-2026	4 000	4 000	NC	4 000			50,21	A	232,00	4-déc.-25	ACD
TPCI.038	TPCI 5,75% 2019-2026	4 000	4 000	NC	4 000			49,78	A	230,00	4-déc.-25	ACD
TPCI.039	TPCI 5,75% 2019 - 2026	4 000	3 906	3 908	3 908	41 967	164 007 036	80,03	A	230,00	17-oct.-25	ACD
TPCI.040	TPCI 5,75% 2019-2026	4 000	4 000	NC	4 000			26,47	A	230,00	10-janv.-26	ACD
TPCI.041	TPCI 5,80% 2020-2027	10 000	10 000	SP	10 000			568,91	A	580,00	28-févr.-25	ACD
TPCI.042	TPCI 5,90% 2020-2030	10 000	10 000	SP	10 000			578,68	A	590,00	28-févr.-25	ACD
TPCI.043	TPCI 5,90% 2020 - 2030	10 000	10 000	SP	10 000			491,40	A	590,00	23-avr.-25	ACD
TPCI.044	TPCI 5,80% 2020 - 2027	10 000	9 800	SP	9 800			483,07	A	580,00	23-avr.-25	ACD
TPCI.045	TPCI 5,80% 2020 -2027	6 000	6 000	SP	6 000			238,36	A	348,00	16-juin-25	ACD
TPCI.046	TPCI 5,90% 2020 - 2030	7 500	7 650	SP	7 650			303,08	A	442,50	16-juin-25	ACD
TPCI.047	TPCI 5,80% 2020 - 2027	6 000	6 150	SP	6 150			300,00	A	438,00	16-juin-25	ACD
TPCI.048	TPCI 5,80% 2020- 2027	6 000	5 940	NC	5 940			197,36	A	348,00	29-juil.-25	ACD
TPCI.049	TPCI 5,90% 2020- 2030	7 500	7 564	NC	7 563.75			250,95	A	442,50	29-juil.-25	ACD
TPCI.050	TPCI 5,90% 2020-2030	7 500	7 500	NC	7 500			214,58	A	442,50	28-août-25	ACD
TPCI.051	TPCI 5,80 % 2020-2027	6 000	6 000	NC	6 000			135,39	A	348,00	2-oct.-25	ACD
TPCI.052	TPCI 5,90 % 2020 -2030	7 500	7 500	NC	7 500			172,15	A	442,50	2-oct.-25	ACD
TPCI.053	TPCI 5,80% 2020-2027	6 000	6 360	NC	6 360			110,60	A	348,00	28-oct.-25	ACD
TPCI.054	TPCI 5,90% 2020-2030	7 500	7 350	NC	7 350			140,63	A	442,50	28-oct.-25	ACD
TPCI.055	TPCI 5,80% 2020 -2027	6 000	6 000	NC	6 000			56,25	A	348,00	24-déc.-25	ACD
TPCI.056	TPCI 5,90% 2020- 2030	7 500	8 058	NC	8 058			71,53	A	442,50	24-déc.-25	ACD
TPCI.057	TPCI 5,80% 2020-2027	6 000	5 820	NC	5 820			88,67	A	348,00	20-nov.-25	ACD
TPCI.058	TPCI 5,80% 2021-2028	8 000	8 000	SP	8 000			443,66	A	464,00	9-mars-25	ACD
TPCI.059	TPCI 5,90% 2021-2031	8 750	9 056	SP	9 056.25			493,62	A	516,25	9-mars-25	ACD
TPCI.060	TPCI 5,80% 2021-2028	10 000	10 000	SP	10 000			451,29	A	580,00	13-mai-25	ACD
TPCI.061	TPCI 5,90% 2021-2031	10 000	10 000	SP	10 000			459,07	A	590,00	13-mai-25	ACD
TPCI.062	TPCI 5,80 % 2021 -2028	8 000	8 000	SP	8 000			300,01	A	464,00	30-juin-25	ACD
TPCI.063	TPCI 5,90% 2021 -2031	8 750	8 750	SP	8 750			333,79	A	516,25	30-juin-25	ACD
TPCI.064	TPCI 5,80 % 2021 - 2028	8 000	7 958	NC	7 958.40			240,26	A	464,00	16-août-25	ACD
TPCI.065	TPCI 5,90 % 2021-2031	8 750	9 363	NC	9 362.50			203,67	A	516,25	30-sept.-25	ACD
TPCI.066	TPCI 5,90% 2021-2031	8 750	8 750	NC	8 750			152,75	A	516,25	5-nov.-25	ACD
TPCI.067	TPCI 5,90 % 2021-2036	10 000	10 000	NC	10 000			108,30	A	590,00	16-déc.-25	ACD
TPCI.068	TPCI 5,90 % 2022-2037	10 000	10 000	NC	10 000			32,33	A	590,00	1-févr.-26	ACD
TPCI.069	TPCI 5,75 % 2022-2037	10 000	10 000	SP	10 000			529,32	A	575,00	22-mars-25	ACD
TPCI.070	TPCI 5,75 % 2022-2037	10 000	10 000	SP	10 000			469,45	A	575,00	29-avr.-25	ACD
TPCI.071	TPCI 5,65% 2022-2032	10 000	10 000	SP	10 000			388,53	A	565,00	15-juin-25	ACD
TPCI.072	TPCI 5,65% 2022-2029	10 000	9 800	NC	9 800			320,42	A	565,00	29-juil.-25	ACD
TPCI.073	TPCI 5,75% 2022-2032	10 000	10 500	NC	10 500			326,10	A	575,00	29-juil.-25	ACD
TPCI.074	TPCI 5,85% 2022-2042	9 474	9 474	NC	9 473.68			314,31	A	554,21	29-juil.-25	ACD
TPCI.075	TPCI 5,65% 2022-2029	10 000	10 700	NC	10 700			212,07	A	565,00	7-oct.-25	ACD
TPCI.076	TPCI 5,75% 2022-2032	10 000	10 000	NC	10 000			215,82	A	575,00	7-oct.-25	ACD
TPCI.077	TPCI (TAUX DE BASE + SPREAD) % 2022-2029	10 000	10 000	NC	10 000			22,33	T	198,75	11-mai-25	ACD
TPCI.078	TPCI 5,65% 2022-2029	10 000	10 000	NC	10 000			108,36	A	565,00	13-déc.-25	ACD
TPCI.079	TPCI 5,75% 2023-2030	10 000	10 750	SP	10 750			564,00	A	575,00	28-févr.-25	ACD
TPCI.080	TPCI 6% 2023-2030	10 000	10 000	SP	10 000			460,27	A	600,00	17-mai-25	ACD
TPCI.081	TPCI 5,90% 2023-2028	10 000	10 500	NC	10 500			331,37	A	590,00	31-juil.-25	ACD
TPCI.082	TPCI 6,00% 2023-2030	10 000	10 000	NC	10 000			336,99	A	600,00	31-juil.-25	ACD
TPCI.083	TPCI 5,90 % 2023-2028	10 000	10 000	NC	10 000			321,86	A	890,00	12-oct.-25	ACD
TPCI.084	TPCI 6,00 % 2023-2030	10 000	9 999	NC	9 999			216,99	A	600,00	12-oct.-25	ACD
TPCI.085	TPCI 5,90 % 2023 - 2028	10 000	10 000	NC	10 000			111,53	A	590,00	14-déc.-25	ACD
TPCI.086	TPCI 6,00 % 2023 - 2030	10 000	10 000	NC	10 000			113,42	A	600,00	14-déc.-25	ACD
TPCI.087	TPCI 5,90% 2024-2029	10 000	10 000	SP	10 000			538,27	A	590,00	25-mars-25	ACD
TPCI.088	TPCI 6,00% 2024-2031	10 000	10 000	SP	10 000			547,40	A	600,00	25-mars-25	ACD
TPCI.089	TPCI 5,90% 2024-2029	10 000	10 900	NC	10 900			350,77	A	590,00	19-juil.-25	ACD
TPCI.090	TPCI 6,00% 2024-2031	10 000	10 000	NC	10 000			356,71	A	600,00	19-juil.-25	ACD
TPCI.091	TPCI 5,90% 2024-2029	10 000	10 000	NC	10 000			289,34	A	590,00	26-août-25	ACD
TPCI.092	TPCI 6,00% 2024-2031	10 000	10 000	NC	10 000			294,25	A	600,00	26-août-25	ACD
TPNE.01	TRESOR PUBLIC DU NIGER 6,50% 2019-2026	10 000	10 000	SP	10 000			587,67	A	650,00	28-mars-25	ACD
TPNE.02	TRESOR PUBLIC DU NIGER 6,50% 2019 - 2026	10 000	10 000	SP	10 000			363,29	A	650,00	1-août-25	ACD

TPNE.03	TRESOR PUBLIC DU NIGER 6,5% 2020-2027	6 000	6 000	SP	6 000	219,04	A	390,00	31-juil.-25	ACD
TPNE.04	TRESOR PUBLIC DU NIGER 6,30% 2	8 750	8 750	SP	8 750	273,36	A	551,25	24-août-25	ACD
TPNE.05	TPNE 6,15 % 2022-2034	10 000	10 000	SP	10 000	443,14	A	615,00	3-juin-25	ACD
TPNE.06	TRESOR PUBLIC DU NIGER 6,15% 2022 - 2034	10 000	10 000	SP	10 000	116,26	A	615,00	14-déc.-25	ACD
TPNE.07	TRESOR PUBLIC DU NIGER 6,25 % 2023-2028	10 000	10 000	SP	10 000	416,10	A	625,00	23-juin-25	ACD
TPTG.02	TPTG 6% 2022-2037	10 000	10 000	NC	10 000	159,45	A	600,00	16-nov.-25	ACD
<b>TOTAL</b>						<b>67 960</b>		<b>422 259 501</b>		

**OBLIGATIONS REGIONALES**

BIDC.04	BIDC-EBID 6.10% 2017-2027	3 750	3 750	NC	3 750	156,70	A	228,78	16-juin-25	ACD
BIDC.05	BIDC-EBID 6,40% 2019-2026	10 000	10 000	NC	10 000	70,72	S	320,00	12-juil.-25	ACD
BIDC.06	BIDC-EBID 6,50 % 2021-2028	7 000	7 000	NC	7 000	118,42	S	225,63	18-mai-25	ACD
BIDC.07	BIDC-EBID 5,90% 2022-2029	9 000	9 000	NC	9 000	107,65	S	264,77	9-juin-25	ACD
BIDC.08	BIDC-EBID GSS BOND 6,50% 2024-2031	10 000	9 600	NC	9 600	40,96	S	322,33	29-juil.-25	ACD
CRRH.010	CRRH-UEMOA 6,10% 2022-2037	10 000	10 000	NC	10 000	30,33	S	305,00	3-août-25	AC
CRRH.05	CRRH-UEMOA 5.85% 2015-2025	10 000	10 000	NC	10 000	55,45	S	209,10	4-juil.-25	AC
CRRH.06	CRRH-UEMOA 5.85% 2016-2026	10 000	10 000	NC	10 000	75,59	S	292,50	3-juil.-25	ACD
CRRH.07	CRRH-UEMOA 5.95% 2017-2029	4 167	4 167	NC	4 167	65,75	S	123,96	17-mai-25	AC
CRRH.08	CRRH-UEMOA 5.95% 2018-2030	5 000	5 000	NC	5 000	50,67	S	148,75	21-juin-25	AC
CRRH.09	CRRH-UEMOA 6.05% 2018-2033	6 000	6 000	NC	6 000	61,83	S	181,50	21-juin-25	AC
<b>TOTAL</b>						<b>0</b>		<b>0</b>		

**OBLIGATIONS PIVEES**

FBOAD.01	FCTC BOAD DOLI-P 6,10% 2023-2030	7 300	7 300	NC	7 300	187,88	S	220,82	20-mars-25	AC		
FCAS.01	FCTC CROISSANCE ATLANTIQUE 6,20% 2024-2029	9 133	9 133	NC	9 132.67	294,70	T	583,00	7-avr.-25	AC		
FDINBF.01	FIDELIS FINANCE CAP25 7,00% 2023-2028	10 000	10 000	NC	10 000	167,66	S	326,30	20-mai-25	ACD		
FEPTC.01	FCTC EPT 7 % 2023-2030	10 000	10 400	NC	10 400	160,32	T	171,50	27-févr.-25	ACD		
FEPTC.02	FCTC EPT 7,25 % 2023-2033	10 000	10 500	NC	10 500	166,05	T	177,63	27-févr.-25	ACD		
FEPTC.03	FCTC EPT 7,50% 2023-2038	10 000		NC		171,77	T	183,75	27-févr.-25	ACD		
FNSBC.01	FCTC NSIA BANQUE 7 % 2020-2025	556	556	NC	555.55	7,09	T	9,53	16-mars-25	ACD		
FORBT.01	FCTC ORABANK 7 % 2021-2026	4 444	4 844	NC	4 844.44	46,58	T	76,22	28-mars-25	ACD		
FSNTS.01	FCTC SONATEL C-1 6,40 % 2023-2	10 000	10 750	NC	10 750	54,84	S	300,80	19-juil.-25	AC		
FSNTS.02	FCTC SONATEL C-2 6,60 % 2023-2	10 000	9 950	NC	9 950	56,56	S	310,20	19-juil.-25	AC		
FTIMC.01	FCTC TEYLIM IMMO 7 % 2021-2028	5 833	5 717	NC	5 716.66	83,37	T	100,04	8-mars-25	ACD		
ORGT.02	ORAGROUP SA 7,15% 2021-2028	8 000	8 000	8 400	8 400	149	1 212 000	185,43	S	286,00	26-avr.-25	ACD
PADS.03	PAD 6,60% 2020-2027	6 000	5 640	6 000	6 000	2 000	12 000 000	135,99	S	198,00	19-avr.-25	ACD
PTRC.01	PETRO IVOIRE 6,80% 2022-2029	10 000	10 750	NC	10 750			124,49	S	333,20	15-juin-25	ACD
SNLC.01	SENELEC 6,50% 2018-2025	1 000	1 000	1 000	1 000	48 911	48 715 364	26,40	S	32,50	27-mars-25	AC
SNTS.02	SONATEL 6,50% 2020-2027	5 000	4 900	NC	4 900			30,13	S	151,49	16-juil.-25	ACD
<b>TOTAL</b>						<b>51 060</b>		<b>61 927 364</b>				

**SUKUK ET TITRES ASSIMILES**

SUKSN.S2	SUKUK SN 6% 2016-2026	10 000	10 750	NC	10 750			350,00	S	306,67	26-janv.-25	ACD
SUKTG.S1	SUKUK TG 6.5% 2016-2026	10 000	10 000	10 000	10 000	3 213	31 712 440	8,22	S	371,86	17-août-25	ACD
<b>TOTAL</b>						<b>3 213</b>	<b>31 712 440</b>					
<b>TOTAL - Marché des obligations</b>						<b>122.233</b>	<b>515 899 305</b>					

**Légende :**  
 (#) (\*) Ex-Coupon couru (##)Cours de référence amorti / Coupon couru Ex-c (#)Ex-marge de profits  
 Cours du jour: Ouv.: Ouverture Clôt.: Clôture Moy.: Moyen  
 Type Amort: Type d'Amortissement IF: In Fine AC: Amortissement Constant AD: Amortissement Dégressif ACD: Amortissement Constant Différé  
 Période: Périodicité de paiement des coupons A: Annuelle S: Semestrielle T: Trimestrielle  
 Eché.: Échéance de paiement des intérêts  
 Mentions: NC: Non Coté Ex-c: Ex-coupon ou Ex-droit SP: Suspendu

**INFORMATIONS**
**OPERATIONS EN COURS**

Emetteur	Opération
BAOBAB SA	Première cotation - GSS BAOBAB 6,80 % 2024-2029 Première cotation le 25 février 2025

**AVIS**

Entité	N°	Nature	Objet
DC/BR	039 - 2025	Paiement Intérêts et remboursement	Paiement des intérêts annuels - TPCI 5,75 % 2023-2030
BRVM	040-2025	Transaction Sur Dossier	Transaction Sur Dossier

**COMMUNIQUES**

Emetteur	N°	Nature	Objet
ORANGE CI	20250221	Etats financiers	Etats financiers - Exercice 2024 - ORANGE CI
SONATEL	20250221-1	Etats financiers	Etats financiers - Exercice 2024 - SONATEL SN
SONATEL	20250221-2	Etats financiers	Financial statements 2024 - SONATEL SN
SONATEL	20250221-3	Communiqué de presse	Communiqué de presse - SONATEL SN
SUCRIVOIRE	20250221-4	Communiqué	Communiqué - Réduction du capital social - SUCRIVOIRE CI



**QUANTITES RESIDUELLES**
**MARCHE DES ACTIONS**

Symbole	Titre	Quantité résiduelle à l'achat	Cours Achat / Vente			Quantité résiduelle à la vente	Cours de Référence
ABJC	SERVAIR ABIDJAN CI	1	1,845	/	1,880	253	1 880
BICC	BICI CI	69	14,170	/	15,450	16	15 250
BNBC	BERNABE CI	88	1,040	/	1,045	12	1 045
BOAB	BANK OF AFRICA BN	6	3,960	/	4,040	183	4 040
BOABF	BANK OF AFRICA BF	20	3,485	/	3,495	2 854	3 495
BOAC	BANK OF AFRICA CI	50	5,600	/	5,690	290	5 690
BOAM	BANK OF AFRICA ML	27	1,865	/	1,885	295	1 885
BOAN	BANK OF AFRICA NG	1 917	2,570	/	2,680	40	2 570
BOAS	BANK OF AFRICA SENEGAL	20	2,760	/	2,780	2 322	2 780
CABC	SICABLE CI	180	1,105	/	1,120	2 275	1 120
CBIBF	CORIS BANK INTERNATIONAL	1	9,955	/	9,985	247	9 985
CFAC	CFAO MOTORS CI	100	585	/	605	646	605
CIEC	CIE CI	36	2,205	/	2,225	33	2 225
ECOC	ECOBANK COTE D'IVOIRE	639	8,500	/	8,885	1 661	8 885
ETIT	ECOBANK TRANS. INCORP. TG	76 690	15	/	16	4 982 901	16
FTSC	FILTISAC CI	5 037	Marché	/			2 165
LNBB	LOTIERIE NATIONALE DU BENIN	304	4,800	/	4,850	943	4 850
NEIC	NEI-CEDA CI	890	730	/	740	165	730
NSBC	NSIA BANQUE COTE D'IVOIRE	8	8,960	/	9,050	42	9 050
N TLC	NESTLE CI	20	9,250	/	9,265	285	9 265
ONTBF	ONATEL BF	85	2,400	/	2,480	576	2 480
ORAC	ORANGE COTE D'IVOIRE	1 002	18,000	/	18,185	2	18 000
ORGT	ORAGROUP TOGO	120	1,590	/	1,595	5 979	1 595
PALC	PALM CI	83	6,050	/	6,085	1 350	6 085
PRSC	TRACTAFRIC MOTORS CI	5	1,860	/	1,865	522	1 865
SAFC	SAFCA CI	35	815	/	825	837	825
SCRC	SUCRIVOIRE	1 687	865	/	900	1 388	900
SDCC	SOE CI	7	6,095	/	6,100	1 343	6 100
SDSC	AFRICA GLOBAL LOGISTICS CI	5	1,295	/	1,345	12	1 345
SEMC	EVIOSYS PACKAGING SIEM CI			/			700
SGBC	SOCIETE GENERALE COTE D'IVOIRE	8	21,850	/	21,900	1 001	21 900
SHEC	VIVO ENERGY CI	272	890	/	895	861	895
SIBC	SOCIETE IVOIRIENNE DE BANQUE	6	3,770	/	3,810	53	3 810
SICC	SICOR CI			/	3,990	21	3 990
SIVC	AIR LIQUIDE CI	2 480	495	/	500	930	500
SLBC	SOLIBRA CI	467	14,100	/	14,995	12	14 995
SMBC	SMB CI	13	7,050	/	7,100	363	7 100
SNTS	SONATEL SN	10	26,405	/	26,425	4 064	26 425
SOGC	SOGB CI	60	4,830	/	4,925	225	4 925
SPHC	SAPH CI	321	4,390	/	4,395	1 777	4 395
STAC	SETAO CI	168	530	/	540	1 941	530
STBC	SITAB CI	35	8,450	/	8,490	28	8 490
SVOC	MOVIS CI			/			2 395
TTLC	TOTALENERGIES MARKETING CI	90	3,300	/	3,365	1 084	3 300
TTLS	TOTALENERGIES MARKETING SN	400	2,355	/	2,375	2 159	2 375
UNLC	UNILEVER CI	1	6,480	/	7,000	56	7 000
UNXC	UNIWAX CI	150	400	/	410	267	400

## QUANTITES RESIDUELLES

### MARCHE DES DROITS

Symbole	Titre	Quantité résiduelle à l'achat	Cours Achat / Vente	Quantité résiduelle à la vente	Cours de Référence
---------	-------	-------------------------------	---------------------	--------------------------------	--------------------

**QUANTITES RESIDUELLES**
**MARCHE DES OBLIGATIONS**

Symbole	Titre	Quantité résiduelle à l'achat	Cours Achat / Vente	Quantité résiduelle à la vente	Cours de Référence
FBOAD.01	FCTC BOAD DOLI-P 6,10% 2023-2030		/ 7,300	2 400	7 300
FCAS.01	FCTC CROISSANCE ATLANTIQUE 6,20% 2024-2029		/		9 133
FDFINBF.01	FIDELIS FINANCE CAP25 7,00% 2023-2028		/ 10,000	1 688	10 000
FEPTC.01	FCTC EPT 7 % 2023-2030		/		10 400
FEPTC.02	FCTC EPT 7,25 % 2023-2033		/ 10,500	110	10 500
FEPTC.03	FCTC EPT 7,50% 2023-2038		/		10 000
PADS.03	PAD 6,60% 2020-2027		/		6 000
PTRC.01	PETRO IVOIRE 6,80% 2022-2029		/		10 750
SNLC.01	SENELEC 6,50% 2018-2025		/ 1,000	658	1 000
SNTS.02	SONATEL 6,50% 2020-2027		/		4 900
FNSBC.01	FCTC NSIA BANQUE 7 % 2020-2025		/ 555.55	35	556
FORBT.01	FCTC ORABANK 7 % 2021-2026		/		4 844
FSNTS.01	FCTC SONATEL C-1 6,40 % 2023-2		/		10 750
FSNTS.02	FCTC SONATEL C-2 6,60 % 2023-2		/		9 950
FTIMC.01	FCTC TEYLIMOM IMMO 7 % 2021-2028		/ 5,716.66	50	5 717
ORGT.02	ORAGROUP SA 7,15% 2021-2028	40	8,000 / 8,400	3 109	8 400
EOM.010	ETAT DU MALI 6,20 % 2022-2029		/		9 790
EOM.011	ETAT DU MALI 6,40 % 2023-2030		/		10 000
EOM.012	ETAT DU MALI 6,50 % 2023-2030		/ 9,999	34	9 999
EOM.013	ETAT DU MALI 6,50 % 2024-2034		/		9 999
EOM.014	ETAT DU MALI 3,00 % 2024-2031		/		10 000
EOM.015	ETAT DU MALI 6,55 % 2024-2031		/		10 000
TPNE.07	TRESOR PUBLIC DU NIGER 6,25 % 2023-2028		/		10 000
TPTG.02	TPTG 6% 2022-2037		/		10 000
TPNE.01	TRESOR PUBLIC DU NIGER 6,50% 2019-2026		/		10 000
TPNE.02	TRESOR PUBLIC DU NIGER 6,50% 2019 - 2026		/		10 000
TPNE.03	TRESOR PUBLIC DU NIGER 6,5% 2020-2027		/		6 000
TPNE.04	TRESOR PUBLIC DU NIGER 6,30% 2		/		8 750
TPNE.05	TPNE 6,15 % 2022-2034		/		10 000
TPNE.06	TRESOR PUBLIC DU NIGER 6,15% 2022 - 2034		/		10 000
TPCI.087	TPCI 5,90% 2024-2029		/		10 000
TPCI.088	TPCI 6,00% 2024-2031		/		10 000
TPCI.089	TPCI 5,90% 2024-2029		/		10 900
TPCI.090	TPCI 6,00% 2024-2031		/ 10,000	9 980	10 000
TPCI.091	TPCI 5,90% 2024-2029		/		10 000
TPCI.092	TPCI 6,00% 2024-2031		/ 9,900	10	10 000
TPCI.081	TPCI 5,90% 2023-2028		/		10 500
TPCI.082	TPCI 6,00% 2023-2030		/		10 000
TPCI.083	TPCI 5,90 % 2023-2028		/		10 000
TPCI.084	TPCI 6,00 % 2023-2030		/ 10,000	1 399	9 999
TPCI.085	TPCI 5,90 % 2023 - 2028		/		10 000
TPCI.086	TPCI 6,00 % 2023 - 2030		/		10 000
TPCI.075	TPCI 5,65% 2022-2029		/		10 700
TPCI.076	TPCI 5,75% 2022-2032		/		10 000
TPCI.077	TPCI (TAUX DE BASE + SPREAD) % 2022-2029		/		10 000
TPCI.078	TPCI 5,65% 2022-2029		/		10 000
TPCI.079	TPCI 5,75% 2023-2030		/		10 750
TPCI.080	TPCI 6% 2023-2030		/		10 000
TPCI.069	TPCI 5,75 % 2022-2037		/		10 000
TPCI.070	TPCI 5,75 % 2022-2037		/		10 000

TPCI.071	TPCI 5,65% 2022-2032	/			10 000
TPCI.072	TPCI 5,65% 2022-2029	/			9 800
TPCI.073	TPCI 5,75% 2022-2032	/			10 500
TPCI.074	TPCI 5,85% 2022-2042	/			9 474
TPCI.063	TPCI 5,90% 2021 -2031	/			8 750
TPCI.064	TPCI 5,80 % 2021 - 2028	/			7 958
TPCI.065	TPCI 5,90 % 2021-2031	/			9 363
TPCI.066	TPCI 5,90% 2021-2031	/			8 750
TPCI.067	TPCI 5,90 % 2021-2036	/	10,000	35 000	10 000
TPCI.068	TPCI 5,90 % 2022-2037	/	10,000	134	10 000
TPCI.057	TPCI 5,80% 2020-2027	/			5 820
TPCI.058	TPCI 5,80% 2021-2028	/			8 000
TPCI.059	TPCI 5,90% 2021-2031	/			9 056
TPCI.060	TPCI 5,80% 2021-2028	/			10 000
TPCI.061	TPCI 5,90% 2021-2031	/			10 000
TPCI.062	TPCI 5,80 % 2021 -2028	/			8 000
TPCI.051	TPCI 5,80 % 2020-2027	/			6 000
TPCI.052	TPCI 5,90 % 2020 -2030	/			7 500
TPCI.053	TPCI 5,80% 2020-2027	/			6 360
TPCI.054	TPCI 5,90% 2020-2030	/			7 350
TPCI.055	TPCI 5,80% 2020 -2027	/			6 000
TPCI.056	TPCI 5,90% 2020- 2030	/			8 058
TPCI.045	TPCI 5,80% 2020 -2027	/			6 000
TPCI.046	TPCI 5,90% 2020 - 2030	/			7 650
TPCI.047	TPCI 5,80% 2020 - 2027	/			6 150
TPCI.048	TPCI 5,80% 2020- 2027	/			5 940
TPCI.049	TPCI 5,90% 2020- 2030	/			7 564
TPCI.050	TPCI 5,90% 2020-2030	/	7,500	643	7 500
TPCI.039	TPCI 5,75% 2019 - 2026	/			3 908
TPCI.040	TPCI 5,75% 2019-2026	/			4 000
TPCI.041	TPCI 5,80% 2020-2027	/			10 000
TPCI.042	TPCI 5,90% 2020-2030	/			10 000
TPCI.043	TPCI 5,90% 2020 - 2030	/			10 000
TPCI.044	TPCI 5,80% 2020 - 2027	/			9 800
TPCI.033	TPCI 5,75% 2019-2026	/			4 160
TPCI.034	TPCI 6% 2019-2029	/			6 188
TPCI.035	TPCI 5,75% 2019 -2026	/			10 000
TPCI.036	TPCI 5,75% 2019- 2026	/			10 000
TPCI.037	TPCI 5,80% 2019-2026	/			4 000
TPCI.038	TPCI 5,75% 2019-2026	/	4,000	25 095	4 000
TPCI.027	TPCI 6% 2017-2025	/			10 250
TPCI.028	TPCI 6% 2018 - 2026	/			9 800
TPCI.029	TPCI 6% 2018-2026	/	10,000	6	10 000
TPCI.030	TPCI 5,95% 2018-2025	/			2 000
TPCI.031	TPCI 5,75% 2019 - 2026	/			10 230
TPCI.032	TPCI 2,23% 2019-2026	/			10 000
TPBJ.08	TPBJ 6,20% 2023-2038	/	10,000	95	10 000
TPCI.019	TPCI 5,99% 2015-2025	/			10 000
TPCI.021	TPCI 6% 2016-2028	/			10 000
TPCI.022	TPCI 5,90% 2016 - 2026	/			10 000
TPCI.023	TPCI 5,90% 2016-2026	/			9 700
TPCI.024	TPCI 6,25% 2017-2029	/			9 700
TPBF.09	TPBF 6,50% 2019 - 2027	/			10 750
TPBJ.03	TPBJ 6,50% 2020-2028	/			10 000
TPBJ.04	TPBJ 5,50 % 2022-2037	/			10 000

TPBJ.05	TPBJ 5,85 % 2022-2042		/	9,900	194	9 800
TPBJ.06	TPBJ 5,75% 2022-2037		/	10,100	9 800	10 100
TPBJ.07	TPBJ 5,70% 2023-2030		/	10,000	8 571	10 000
TPBF.021	ETAT DU BURKINA 6,50% 2024-2029		/			10 000
TPBF.022	ETAT DU BURKINA 6,80% 2024-2032		/	10,000	1	10 000
TPBF.04	TPBF 6.50% 2017-2027		/			10 750
TPBF.06	TPBF 6.50% 2018-2025		/			9 112
TPBF.07	TPBF 6,50% 2018- 2025		/	9,999	28	9 999
TPBF.08	TPBF 6,50% 2019-2027		/	10,000	232	10 000
TPBF.015	ETAT DU BURKINA 6,30 % 2022-2		/	10,000	84	10 000
TPBF.016	ETAT DU BURKINA 6% 2023-2028		/			10 000
TPBF.017	TPBF 6,30 % 2023-2030		/	10,000	57	10 000
TPBF.018	TPBF 6,50% 2023-2033		/	10,000	24	10 000
TPBF.019	ETAT DU BURKINA 6,30% 2024-2029		/	10,000	1	10 000
TPBF.020	ETAT DU BURKINA 6,55% 2024-2031		/	10,000	229	10 000
EOS.09	ETAT DU SENEGAL 6,00 % 2023-20	10	10,000	/		10 535
TPBF.010	TPBF 6,50% 2020 - 2028		/			5 833
TPBF.011	TPBF 6,50 % 2020-2028		/	5,835	97	5 835
TPBF.012	TPBF 6.50% 2021-2031		/	9,978	354	9 978
TPBF.013	TPBF 6,50 % 2021 - 2031		/	9,950	33	9 950
TPBF.014	TPBF 6,30% 2022-2034		/	9,900	714	9 900
EOS.014	ETAT DU SENEGAL 6,50 % 2023-2033		/			10 000
EOS.015	ETAT DU SENEGAL 6,25 % 2024-2029		/			9 950
EOS.016	ETAT DU SENEGAL 6,45 % 2024-2031		/			10 000
EOS.017	ETAT DU SENEGAL 6,65 % 2024-2034		/			9 800
EOS.07	ETAT SENEGAL 6.30% 2015-2025		/	10,000	1 018	10 000
EOS.08	ETAT DU SENEGAL 5,95% 2022-2034		/			10 000
EOM.08	ETAT DU MALI 6,20 % 2022-2032		/	9,980	285	9 980
EOM.09	ETAT DU MALI 6,30% 2022-2032		/			10 000
EOS.010	ETAT DU SENEGAL 6,15 % 2023-2030		/			10 000
EOS.011	ETAT DU SENEGAL 6,35 % 2023-2033		/	10,000	368	10 000
EOS.012	ETAT DU SENEGAL 6,15 % 2023-2028		/	9,500	400	9 500
EOS.013	ETAT DU SENEGAL 6,30 % 2023-2030		/			10 000
EOM.016	ETAT DU MALI 6,35 % 2024-2029		/			10 000
EOM.03	ETAT DU MALI 6,50 % 2018-2025		/	1,975	481	1 975
EOM.04	ETAT DU MALI 6,50% 2019-2027		/			6 000
EOM.05	ETAT DU MALI 6,50% 2020-2028		/	7,840	485	7 840
EOM.06	ETAT DU MALI 6,50% 2020-2027		/			6 000
EOM.07	ETAT DU MALI 6.50% 2021-2031		/	8,750	50	8 750
BIDC.04	BIDC-EBID 6.10% 2017-2027		/	3,750	28	3 750
BIDC.05	BIDC-EBID 6,40% 2019-2026		/			10 000
BIDC.06	BIDC-EBID 6,50 % 2021-2028		/	7,000	3	7 000
BIDC.07	BIDC-EBID 5,90% 2022-2029		/	9,000	12	9 000
BIDC.08	BIDC-EBID GSS BOND 6,50% 2024-2031		/			9 600
CRRH.010	CRRH-UEMOA 6,10% 2022-2037		/			10 000
CRRH.05	CRRH-UEMOA 5.85% 2015-2025		/			10 000
CRRH.06	CRRH-UEMOA 5.85% 2016-2026		/			10 000
CRRH.07	CRRH-UEMOA 5.95% 2017-2029		/	4,167	31	4 167
CRRH.08	CRRH-UEMOA 5.95% 2018-2030		/			5 000
CRRH.09	CRRH-UEMOA 6.05% 2018-2033	2	6,000	/		6 000

**SUKUK ET TITRES ASSIMILES**

Symbole	Titre	Quantité résiduelle à l'achat	Cours Achat / Vente	Quantité résiduelle à la vente	Cours de Référence
SUKSN.S2	SUKUK SN 6% 2016-2026		/		10 750
SUKTG.S1	SUKUK TG 6.5% 2016-2026		/	10,500	453 10 000



CALENDRIER DES ASSEMBLEES GENERALES

ANNEE : 2025

Société	Nature	Date	Heure	Lieu
---------	--------	------	-------	------

