



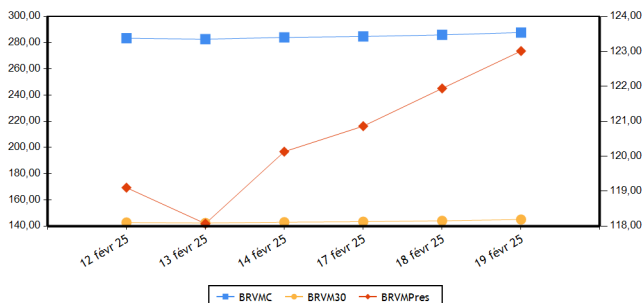


BRVM COMPOSITE	287,74
Variation Jour	0,63 % 
Variation annuelle	4,25 % 

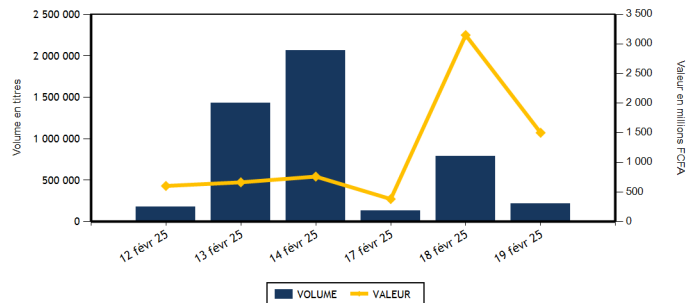
BRVM 30	145,02
Variation Jour	0,68 % 
Variation annuelle	4,53 % 

BRVM PRESTIGE	123,01
Variation Jour	0,88 % 
Variation annuelle	7,11 % 

Evolution des indices



Volumes et valeurs transigés



Actions	Niveau	Evol. Jour
Capitalisation boursière (FCFA)(Actions & Droits)	10 792 345 892 810	0,63 %
Volume échangé (Actions & Droits)	217 133	-58,84 %
Valeur transigée (FCFA) (Actions & Droits)	1 500 712 955	163,36 %
Nombre de titres transigés	45	0,00 %
Nombre de titres en hausse	20	-4,76 %
Nombre de titres en baisse	11	-21,43 %
Nombre de titres inchangés	14	40,00 %

Obligations	Niveau	Evol. Jour
Capitalisation boursière (FCFA)	10 585 037 768 179	-0,02 %
Volume échangé	15	-99,99 %
Valeur transigée (FCFA)	117 600	-100,00 %
Nombre de titres transigés	1	-80,00 %
Nombre de titres en hausse	0	-100,00 %
Nombre de titres en baisse	1	-50,00 %
Nombre de titres inchangés	0	-100,00 %

PLUS FORTES HAUSSES

Titres	Cours	Evol. Jour	Evol. annuelle
TOTALENERGIES MARKETING CI (TTLC)	3 280	7,01 %	31,20 %
SUCRIVOIRE (SCRC)	905	4,62 %	16,77 %
SOCIETE IVOIRIENNE DE BANQUE (SIBC)	3 790	3,98 %	6,61 %
PALM CI (PALC)	5 915	3,95 %	18,30 %
SAPH CI (SPHC)	4 400	2,33 %	6,28 %

PLUS FORTES BAISES

Titres	Cours	Evol. Jour	Evol. annuelle
ECOBANK TRANS. INCORP. TG (ETIT)	15	-6,25 %	-6,25 %
SMB CI (SMBC)	7 000	-2,78 %	-18,65 %
BANK OF AFRICA NG (BOAN)	2 425	-2,02 %	-5,83 %
BANK OF AFRICA SENEGAL (BOAS)	2 705	-1,64 %	-14,13 %
SICABLE CI (CABC)	1 080	-1,37 %	3,85 %

INDICES PAR COMPARTIMENT

Base = 100 au 02 janvier 2023	Nombre de sociétés	Valeur	Evol. Jour	Evol. annuelle	Volume	Valeur	PER moyen
BRVM-PRESTIGE	10	123,01	0,88 %	7,11 %	68 470	1 240 215 730	10,97
BRVM-PRINCIPAL	37	141,45	0,11 %	2,42 %	148 663	260 497 225	11,72

INDICES SECTORIELS ANCIENS

Base = 100 au 14 juin 1999	Nombre de sociétés	Valeur	Evol. Jour	Evol. annuelle	Volume	Valeur	PER moyen
BRVM - INDUSTRIE	11	128,87	-0,01 %	9,81 %	11 012	40 454 410	19,73
BRVM - SERVICES PUBLICS	5	790,18	0,83 %	3,43 %	47 081	1 114 216 685	12,32
BRVM - FINANCES	15	104,91	0,05 %	3,11 %	101 374	224 761 875	7,21
BRVM - TRANSPORT	2	333,35	0,00 %	1,45 %	360	482 100	4,21
BRVM - AGRICULTURE	5	213,80	2,14 %	8,49 %	39 575	67 725 365	14,87
BRVM - DISTRIBUTION	7	369,22	2,86 %	10,12 %	17 298	51 295 345	21,87
BRVM - AUTRES SECTEURS	2	672,32	0,13 %	3,52 %	433	1 777 175	23,07

INDICES SECTORIELS NOUVEAUX

Base = 100 au 02 janvier 2025	Nombre de sociétés	Valeur	Evol. Jour	Evol. annuelle	Volume	Valeur	PER moyen
BRVM - TELECOMMUNICATIONS	3	103,45	0,87 %	3,45 %	43 988	1 102 817 860	12,37
BRVM - CONSOMMATION DISCRETIONNAIRE	7	97,96	0,08 %	-2,04 %	2 892	3 806 430	22,70
BRVM - SERVICES FINANCIERS	15	103,10	0,05 %	3,10 %	101 374	224 761 875	7,21
BRVM - CONSOMMATION DE BASE	9	112,18	0,82 %	12,18 %	40 193	73 977 185	19,82
BRVM - INDUSTRIELS	7	103,12	0,24 %	3,12 %	5 927	8 015 220	6,67
BRVM - ENERGIE	4	111,27	3,13 %	11,27 %	19 666	75 935 560	18,66
BRVM - SERVICES PUBLICS	2	102,89	0,00 %	2,89 %	3 093	11 398 825	10,88

Indicateurs	BRVM COMPOSITE
PER moyen du marché	11,78
Taux de rendement moyen du marché	8,73
Taux de rentabilité moyen du marché	10,24
Nombre de sociétés cotées	47
Nombre de lignes obligataires	157
Volume moyen annuel par séance	578 980,00
Valeur moyenne annuelle par séance	635 730 597,45

Indicateurs	BRVM COMPOSITE
Ratio moyen de liquidité	3,30
Ratio moyen de satisfaction	13,81
Ratio moyen de tendance	418,26
Ratio moyen de couverture	23,91
Taux de rotation moyen du marché	0,02
Prime de risque du marché	2,74
Nombre de SGI participantes	31

Définitions

Volume moyen annuel par séance	= Volume annuel échangé / nombre de séances	Taux moyen de rotation	= moyenne des taux de rotation des actions cotées (volume transigé/capital flottant)
Valeur moyenne annuelle par séance	= Valeur annuelle échangée / nombre de séances	PER moyen du marché	= moyenne des PER des actions cotées ayant un PER positif
Ratio moyen de liquidité	= Moyenne des ratios de liquidité (Titres échangés / Volume des ordres de vente)	Taux de rendement moyen	= moyenne des taux de rendement des actions cotées ayant distribué un dividende
Ratio moyen de satisfaction	= Moyenne des ratios de satisfaction (Titres échangés / Volume des ordres d'achat)	Taux de rentabilité moyen	= moyenne des taux de rentabilité des actions cotées
Ratio moyen de tendance	= Moyenne des ratios de tendance (Volume des ordres d'achat / Volume des ordres de vente)	Prime de risque du marché	= (1 / le PER moyen du marché) - le taux de référence actuel des emprunts d'Etat
Ratio moyen de couverture	= Moyenne des ratios de couverture (Volume des ordres de vente / Volume des ordres d'achat)		

BOURSE REGIONALE DES VALEURS MOBILIERES

Siège Social : Abidjan - Côte d'Ivoire, 18 av. Joseph Anoma
 Adresse : 01 BP 3802 Abidjan 01
 Tel : +225 20 31 55 50 / +225 20 32 66 85
 Fax : +225 20 32 66 84
 E-mail : brvm@brvm.org Site web : www.brvm.org

PAYS DE L'UEMOA



MARCHE DES ACTIONS

Code Sect. Act. (*)	Symbole	Titre	Cours Précédent	Cours du jour		Variation jour	Séance de cotation		Cours Référence	Variation de l'année précédente	Dernier dividende payé		Rdt. Net	PER
				Ouv.	Clôt.		Volume	Valeur			Montant net	Date		
COMPARTIMENT PRESTIGE			123,01	points	0,88 %									
CB	NTLC	NESTLE CI	9 180	9 180	9 180	0,00 %	393	3 604 530	9 180	15,33 %	675,00	20-août-24	7,35 %	12,24
CB	PALC	PALM CI	5 690	5 690	5 915	3,95 %	4 297	24 401 360	5 915	18,30 %	563,31	26-juil.-24	9,52 %	4,73
ENE	TTLT	TOTALENERGIES MARKETING CI	3 065	3 290	3 280	7,01 %	14 574	47 760 960	3 280	31,20 %	199,54	12-sept.-24	6,08 %	23,71
ENE	TTLS	TOTALENERGIES MARKETING SN	2 375	2 385	2 385	0,42 %	548	1 305 425	2 385	3,70 %	207,58	28-juin-24	8,70 %	19,52
FIN	ECOC	COBANK COTE D'IVOIRE	8 850	8 850	8 885	0,40 %	252	2 237 130	8 885	1,02 %	594,00	30-mai-24	6,69 %	10,18
FIN	NSBC	NSIA BANQUE COTE D'IVOIRE	9 095	9 085	9 000	-1,04 %	2 999	27 026 265	9 000	26,94 %	454,83	8-juil.-24	5,05 %	6,39
FIN	SGBC	SOCIETE GENERALE COTE D'IVOIRE	21 850	21 850	21 900	0,23 %	1 419	31 062 200	21 900	4,29 %	1 553,85	25-juin-24	7,10 %	6,73
TEL	ONTBF	ONATEL BF	2 490	2 495	2 500	0,40 %	375	930 430	2 500	8,93 %	266,45	31-juil.-24	10,66 %	8,44
TEL	ORAC	ORANGE COTE D'IVOIRE	17 300	17 600	17 600	1,73 %	1 282	22 507 380	17 600	0,57 %	780,00	3-juin-24	4,43 %	17,12
TEL	SNTS	SONATEL SN	25 500	25 500	25 500	0,00 %	42 331	1 079 380 050	25 500	6,25 %	1 575,00	17-mai-24	6,18 %	7,69
TOTAL							68 470	1 240 215 730						

COMPARTIMENT PRINCIPAL			141,45	points	0,11 %									
CB	SCRC	SUCRIVOIRE	865	900	905	4,62 %	32 070	28 958 415	905	16,77 %	40,50	20-août-21	4,48 %	6,85
CB	SICC	SICOR CI	3 995	3 990	3 990	-0,13 %	4	15 960	3 990	-0,25 %	1 919,00	25-sept.-00		124,40
CB	SLBC	SOLIBRA CI	14 900	14 800	15 000	0,67 %	120	1 792 290	15 000	15,83 %	270,00	14-août-24	1,80 %	16,38
CB	SOGC	SOGB CI	4 710	4 710	4 710	0,00 %	1 128	5 312 230	4 710	2,17 %	207,00	6-août-24	4,39 %	19,31
CB	SPHC	SAPH CI	4 300	4 300	4 400	2,33 %	2 076	9 037 400	4 400	6,28 %	64,80	12-août-24	1,47 %	18,05
CB	STBC	SITAB CI	8 225	8 200	8 200	-0,30 %	100	820 000	8 200	12,33 %	675,00	29-juil.-24	8,23 %	11,82
CB	UNLC	UNILEVER CI	7 000	7 000	7 000	0,00 %	5	35 000	7 000	8,11 %	1 233,00	9-juil.-12		100,39
CD	ABJC	SERVAIR ABIDJAN CI	1 880	1 860	1 885	0,27 %	305	568 025	1 885	-0,79 %	206,20	30-sept.-24	10,94 %	15,40
CD	BNBC	BERNABE CI	1 040	1 000	1 050	0,96 %	120	124 900	1 050	-1,41 %	150,00	24-juil.-23	14,29 %	193,20
CD	CFAC	CFAO MOTORS CI	580	580	580	0,00 %	723	419 215	580	-3,33 %	15,87	30-août-24	2,74 %	16,44
CD	LNBB	LOTTERIE NATIONALE DU BENIN	4 850	4 845	4 850	0,00 %	363	1 739 725	4 850	2,54 %				24,78
CD	NEIC	NEI-CEDA CI	730	730	730	0,00 %	308	224 840	730	-2,67 %	81,78	25-juin-24	11,20 %	7,98
CD	PRSC	TRACTAFRIC MOTORS CI	1 870	1 870	1 870	0,00 %	208	384 800	1 870	-15,00 %	182,70	24-sept.-24	9,77 %	9,19
CD	UNXC	UNIWAX CI	385	385	390	1,30 %	865	344 925	390	-4,88 %	60,75	29-juil.-22	15,58 %	
ENE	SHEC	VIVO ENERGY CI	895	900	890	-0,56 %	820	732 020	890	1,14 %	57,00	27-sept.-24	6,40 %	13,98
ENE	SMBC	SMB CI	7 200	7 195	7 000	-2,78 %	3 724	26 137 155	7 000	-18,65 %	1 080,00	30-sept.-24	15,43 %	3,16
FIN	BICC	BICI CI	15 300	15 300	15 295	-0,03 %	1 288	19 674 565	15 295	9,25 %	540,90	27-juin-24	3,54 %	15,27
FIN	BOAB	BANK OF AFRICA BN	3 905	3 900	3 950	1,15 %	9 715	38 027 000	3 950	7,19 %	706,00	27-mai-24	17,87 %	7,44
FIN	BOABF	BANK OF AFRICA BF	3 490	3 400	3 470	-0,57 %	2 106	7 173 320	3 470	14,33 %	704,00	6-mai-24	20,29 %	5,25
FIN	BOAC	BANK OF AFRICA CI	4 985	4 995	5 100	2,31 %	10 234	50 037 510	5 100	2,10 %	684,00	29-avr.-24	13,41 %	7,82
FIN	BOAM	BANK OF AFRICA ML	1 805	1 890	1 805	0,00 %	3 007	5 516 215	1 805	-4,50 %	144,00	21-mai-24	7,98 %	8,57
FIN	BOAN	BANK OF AFRICA NG	2 475	2 400	2 425	-2,02 %	12 377	29 751 550	2 425	-5,83 %	609,15	31-mai-24	25,12 %	5,01
FIN	BOAS	BANK OF AFRICA SENEGAL	2 750	2 780	2 705	-1,64 %	590	1 613 175	2 705	-14,13 %	300,00	27-juin-24	11,09 %	5,72
FIN	CBIBF	CORIS BANK INTERNATIONAL	9 945	9 945	9 985	0,40 %	133	1 326 495	9 985	1,01 %	790,00	5-juil.-24	7,91 %	4,97
FIN	ETIT	COBANK TRANS. INCORP. TG	16	16	15	-6,25 %	54 344	833 305	15	-6,25 %	0,60	8-juin-23	4,03 %	1,12
FIN	ORGT	ORAGROUP TOGO	1 665	1 600	1 665	0,00 %	200	323 250	1 665	-13,28 %	59,52	17-juil.-20	3,57 %	
FIN	SAFC	SAFCA CI	815	825	825	1,23 %	22	18 150	825	14,58 %	23,04	29-juil.-11		
FIN	SIBC	SOCIETE IVOIRIENNE DE BANQUE	3 645	3 725	3 790	3,98 %	2 688	10 141 745	3 790	6,61 %	495,00	31-juil.-24	13,06 %	8,71

IND	CABC	SICABLE CI	1 095	1 095	1 080	-1,37 %	3 567	3 900 465	1 080	3,85 %	79,58	31-mai-24	7,37 %	4,47
IND	FTSC	FILTISAC CI	1 960	1 980	1 980	1,02 %	1 759	3 511 715	1 980	7,03 %	143,10	30-sept.-24	7,23 %	9,08
IND	SDSC	AFRICA GLOBAL LOGISTICS CI	1 360	1 285	1 360	0,00 %	360	482 100	1 360	1,49 %	92,00	12-déc.-24	6,76 %	4,32
IND	SEMC	EVIOSYS PACKAGING SIEM CI	700	SP	SP	0,00 %			700	0,00 %	14,00	28-déc.-21	2,00 %	17,42
IND	SIVC	AIR LIQUIDE CI	490	460	490	0,00 %	171	83 490	490	-2,00 %	63,00	29-sept.-17		4,78
IND	STAC	SETAO CI	525	535	535	1,90 %	70	37 450	535	18,89 %	66,15	18-juil.-22	12,36 %	
IND	SVOC	MOVIS CI	2 395	SP	SP	0,00 %			2 395	0,00 %	270,00	5-juil.-99		
SPU	CIEC	CIE CI	2 235	2 235	2 235	0,00 %	1 887	4 166 205	2 235	1,82 %	171,00	30-juil.-24	7,65 %	11,77
SPU	SDCC	SODE CI	5 995	6 000	5 995	0,00 %	1 206	7 232 620	5 995	5,45 %	481,50	25-sept.-24	8,03 %	8,81
TOTAL							148 663	260 497 225						

TOTAL
TOTAL - Marché des actions

217 133 1 500 712 955

Secteurs d'activités (*) :

 15 : BRVM - TELECOMMUNICATIONS
 45 : BRVM - CONSOMMATION DE BASE

 30 : BRVM - SERVICES FINANCIERS
 50 : BRVM - INDUSTRIELS

 40 : BRVM - CONSOMMATION DISCRETIONNAIRE
 60 : BRVM - ENERGIE

65 : BRVM - SERVICES PUBLICS

MARCHE DES DROITS

Symbole	Titre	Cours Précédent	Cours du jour		Variation jour	Séance de cotation		Cours Référence	Variation depuis l'origine	Parité	Periode de négociation	
			Ouv.	Clôt.		Volume	Valeur				Début	fin

TOTAL
TOTAL - Marché des droits
Légende:

(d) Ex-dividende (V) Variation par rapport au cours de référence

Cours du jour: Ouv.: Ouverture Clôt.: Clôture Moy.: Moyen

Mentions : NC: Non Coté Ex-c: Ex-coupon Ex-d: Ex-droit SP: Suspendu Val-T: Valeur Théorique

PER = Cours / BNPA selon les données disponibles Rdt. Net: Rendement net (DNPA / Cours)

Comp.: 1 - Premier Compartiment 2 - Second Compartiment 3 - Compartiment de croissance

Ratio de liquidité = Titres échangés / Volume des ordres de vente

: Progression de l'indice sectoriel : Stabilité de l'indice sectoriel : Recul de l'indice sectoriel

MARCHE DES OBLIGATIONS

Symbole	Titre	Valeur nominale	Cours Précédent	Cours du jour	Cours Référence	Séance de cotation	Coupon couru	Coupon d'intérêt	Période	Montant net	Eché.	Type Amort
OBLIGATIONS D'ETAT												
EOM.O10	ETAT DU MALI 6,20 % 2022-2029	10 000	9 790	NC	9 790		60,66	A	307,50	9-déc.-25	ACD	
EOM.O11	ETAT DU MALI 6,40 % 2023-2030	10 000	10 000	NC	10 000		557,59	A	640,00	7-avr.-25	ACD	
EOM.O12	ETAT DU MALI 6,50 % 2023-2030	10 000	9 999	NC	9 999		366,85	A	650,00	28-juil.-25	ACD	
EOM.O13	ETAT DU MALI 6,50 % 2024-2034	10 000	9 999	NC	9 999		569,86	A	650,00	5-avr.-25	ACD	
EOM.O14	ETAT DU MALI 3,00 % 2024-2031	10 000	10 000	NC	10 000		166,03	A	300,00	1-août-25	ACD	
EOM.O15	ETAT DU MALI 6,55 % 2024-2031	10 000	10 000	NC	10 000		211,75	A	655,00	24-oct.-25	ACD	
EOM.O16	ETAT DU MALI 6,35 % 2024-2029	10 000	10 000	NC	10 000		205,29	A	635,00	24-oct.-25	ACD	
EOM.O3	ETAT DU MALI 6,50 % 2018-2025	2 000	1 975	NC	1 974,80		48,21	A	130,00	6-oct.-25	AC	
EOM.O4	ETAT DU MALI 6,50% 2019-2027	6 000	6 000	NC	6 000		237,21	A	390,00	12-juil.-25	AC	
EOM.O5	ETAT DU MALI 6,50% 2020-2028	8 000	8 000	7 840	7 840	15	117 600	468,71	A	520,00	27-mars-25	ACD
EOM.O6	ETAT DU MALI 6,50% 2020-2027	6 000	6 000	NC	6 000		84,64	A	390,00	1-déc.-25	AC	
EOM.O7	ETAT DU MALI 6.50% 2021-2031	8 750	8 750	NC	8 750		481,49	A	568,75	16-avr.-25	AC	
EOM.O8	ETAT DU MALI 6,20 % 2022-2032	10 000	9 980	NC	9 980		280,27	A	620,00	7-sept.-25	ACD	
EOM.O9	ETAT DU MALI 6,30% 2022-2032	10 000	10 000	NC	10 000		124,27	A	630,00	9-déc.-25	ACD	
EOS.O10	ETAT DU SENEGAL 6,15 % 2023-2030	10 000	10 000	NC	10 000		242,94	S	307,50	29-mars-25	ACD	
EOS.O11	ETAT DU SENEGAL 6,35 % 2023-2033	10 000	10 000	NC	10 000		250,84	S	317,50	29-mars-25	ACD	
EOS.O12	ETAT DU SENEGAL 6,15 % 2023-2028	10 000	9 500	NC	9 500		10,25	S	307,50	14-juil.-25	ACD	
EOS.O13	ETAT DU SENEGAL 6,30 % 2023-2030	10 000	10 000	NC	10 000		323,56	S	315,00	14-févr.-25	ACD	
EOS.O14	ETAT DU SENEGAL 6,50 % 2023-2033	10 000	10 000	NC	10 000		333,83	S	325,00	14-févr.-25	ACD	
EOS.O15	ETAT DU SENEGAL 6,25 % 2024-2029	10 000	9 950	NC	9 950		17,27	S	312,50	9-août-25	ACD	
EOS.O16	ETAT DU SENEGAL 6,45 % 2024-2031	10 000	10 000	NC	10 000		17,82	S	322,50	9-août-25	ACD	
EOS.O17	ETAT DU SENEGAL 6,65 % 2024-2034	10 000	9 800	NC	9 800		18,37	S	332,50	9-août-25	ACD	
EOS.O7	ETAT SENEGAL 6.30% 2015-2025	10 000	10 000	NC	10 000		148,44	S	312,41	25-mai-25	ACD	
EOS.O8	ETAT DU SENEGAL 5,95% 2022-2034	10 000	10 000	NC	10 000		88,33	A	620,00	29-déc.-25	ACD	
EOS.O9	ETAT DU SENEGAL 6,00 % 2023-20	10 000	10 535	NC	10 535		237,02	S	300,00	29-mars-25	ACD	
TPBF.O10	TPBF 6,50% 2020 - 2028	5 833	5 833	NC	5 833,35		159,21	S	189,58	20-mars-25	ACD	
TPBF.O11	TPBF 6,50 % 2020-2028	5 835	5 835	NC	5 835		42,96	S	189,64	9-juil.-25	ACD	
TPBF.O12	TPBF 6.50% 2021-2031	10 000	9 978	NC	9 978		263,95	S	325,00	25-mars-25	ACD	
TPBF.O13	TPBF 6,50 % 2021 - 2031	10 000	10 000	NC	10 000		79,01	S	325,00	6-juil.-25	ACD	
TPBF.O14	TPBF 6,30% 2022-2034	10 000	9 900	NC	9 900		297,60	S	315,00	1-mars-25	ACD	
TPBF.O15	ETAT DU BURKINA 6,30 % 2022-2	10 000	10 000	NC	10 000		167,07	S	315,00	15-mai-25	ACD	
TPBF.O16	ETAT DU BURKINA 6% 2023-2028	10 000	10 000	NC	10 000		66,30	S	300,00	10-juil.-25	ACD	
TPBF.O17	TPBF 6,30 % 2023-2030	10 000	10 000	NC	10 000		225,00	S	315,00	12-avr.-25	ACD	
TPBF.O18	TPBF 6,50% 2023-2033	10 000	10 000	NC	10 000		232,14	S	325,00	12-avr.-25	ACD	
TPBF.O19	ETAT DU BURKINA 6,30% 2024-2029	10 000	10 000	NC	10 000		182,73	S	315,00	6-mai-25	ACD	
TPBF.O20	ETAT DU BURKINA 6,55% 2024-2031	10 000	10 000	NC	10 000		189,99	S	327,50	6-mai-25	ACD	
TPBF.O21	ETAT DU BURKINA 6,50% 2024-2029	10 000	10 000	NC	10 000		298,07	S	650,00	28-mai-25	ACD	
TPBF.O22	ETAT DU BURKINA 6,80% 2024-2032	10 000	10 000	NC	10 000		311,82	S	680,00	28-mai-25	ACD	
TPBF.O4	TPBF 6.50% 2017-2027	10 000	10 000	NC	10 000		33,84	S	322,33	31-juil.-25	ACD	
TPBF.O6	TPBF 6.50% 2018-2025	10 000	9 112	NC	9 112		135,34	S	324,11	5-juin-25	ACD	
TPBF.O7	TPBF 6,50% 2018- 2025	10 000	9 999	NC	9 999		172,38	S	325,00	15-mai-25	AC	
TPBF.O8	TPBF 6,50% 2019-2027	10 000	10 000	NC	10 000		186,99	S	322,33	6-mai-25	ACD	
TPBF.O9	TPBF 6,50% 2019 - 2027	10 000	10 005	NC	10 005		239,29	S	325,00	8-avr.-25	ACD	
TPBJ.O3	TPBJ 6,50% 2020-2028	10 000	10 000	NC	10 000		316,99	A	650,00	25-août-25	AC	
TPBJ.O4	TPBJ 5,50 % 2022-2037	10 000	10 000	NC	10 000		534,93	A	550,00	1-mars-25	AC	
TPBJ.O5	TPBJ 5,85 % 2022-2042	10 000	9 800	NC	9 800		568,97	A	585,00	1-mars-25	ACD	
TPBJ.O6	TPBJ 5,75% 2022-2037	10 000	10 100	NC	10 100		324,52	A	575,00	28-juil.-25	ACD	
TPBJ.O7	TPBJ 5,70% 2023-2030	10 000	10 000	NC	10 000		535,64	A	570,00	13-mars-25	AC	
TPBJ.O8	TPBJ 6,20% 2023-2038	10 000	10 000	NC	10 000		582,63	A	620,00	13-mars-25	AC	
TPCI.O19	TPCI 5.99% 2015-2025	10 000	10 000	SP	10 000		461,15	A	599,00	14-mai-25	ACD	
TPCI.O21	TPCI 6% 2016-2028	10 000	10 000	SP	10 000		521,10	A	600,00	8-avr.-25	ACD	
TPCI.O22	TPCI 5.90% 2016 - 2026	10 000	10 000	SP	10 000		402,49	A	590,00	15-juin-25	ACD	
TPCI.O23	TPCI 5.90% 2016-2026	10 000	9 700	NC	9 700		151,95	A	590,00	17-nov.-25	ACD	
TPCI.O24	TPCI 6.25% 2017-2029	10 000	9 700	SP	9 700		243,82	S	312,50	31-mars-25	ACD	
TPCI.O27	TPCI 6% 2017-2025	10 000	10 250	SP	10 250		85,71	S	300,00	29-juin-25	ACD	

TPCI.O28	TPCI 6% 2018 - 2026	10 000	9 800	NC	9 800	330,41	A	600,00	2-août-25	ACD
TPCI.O29	TPCI 6% 2018-2026	10 000	9 900	NC	9 900	202,19	A	600,00	19-oct.-25	ACD
TPCI.O30	TPCI 5,95% 2018-2025	2 000	2 000	SP	2 000	22,17	S	59,34	13-juin-25	ACD
TPCI.O31	TPCI 5,75% 2019 - 2026	10 000	10 230	SP	10 230	384,38	A	575,00	20-juin-25	ACD
TPCI.O32	TPCI 2,23% 2019-2026	10 000		SP		149,07	A	223,00	20-juin-25	ACD
TPCI.O33	TPCI 5.75% 2019-2026	4 000	4 160	SP	4 160	211,73	A	230,00	20-mars-25	ACD
TPCI.O34	TPCI 6% 2019-2029	6 250	6 188	SP	6 187.50	345,21	A	375,00	20-mars-25	ACD
TPCI.O35	TPCI 5,75% 2019 - 2026	10 000	10 000	NC	10 000	351,30	A	575,00	11-juil.-25	ACD
TPCI.O36	TPCI 5,75% 2019- 2026	10 000	10 000	NC	10 000	286,71	A	575,00	21-août-25	ACD
TPCI.O37	TPCI 5,80% 2019-2026	4 000	4 000	NC	4 000	48,94	A	232,00	4-déc.-25	ACD
TPCI.O38	TPCI 5,75% 2019-2026	4 000	4 000	NC	4 000	48,52	A	230,00	4-déc.-25	ACD
TPCI.O39	TPCI 5,75% 2019 - 2026	4 000	3 906	NC	3 906	78,77	A	230,00	17-oct.-25	ACD
TPCI.O40	TPCI 5,75% 2019-2026	4 000	4 000	NC	4 000	25,21	A	230,00	10-janv.-26	ACD
TPCI.O41	TPCI 5,80% 2020-2027	10 000	10 000	SP	10 000	565,74	A	580,00	28-févr.-25	ACD
TPCI.O42	TPCI 5,90% 2020-2030	10 000	10 000	SP	10 000	575,45	A	590,00	28-févr.-25	ACD
TPCI.O43	TPCI 5,90% 2020 - 2030	10 000	10 000	SP	10 000	488,16	A	590,00	23-avr.-25	ACD
TPCI.O44	TPCI 5,80% 2020 - 2027	10 000	9 800	SP	9 800	479,89	A	580,00	23-avr.-25	ACD
TPCI.O45	TPCI 5,80% 2020 -2027	6 000	6 000	SP	6 000	236,45	A	348,00	16-juin-25	ACD
TPCI.O46	TPCI 5,90% 2020 - 2030	7 500	7 650	SP	7 650	300,66	A	442,50	16-juin-25	ACD
TPCI.O47	TPCI 5,80% 2020 - 2027	6 000	6 150	SP	6 150	297,60	A	438,00	16-juin-25	ACD
TPCI.O48	TPCI 5,80% 2020- 2027	6 000	5 940	NC	5 940	195,45	A	348,00	29-juil.-25	ACD
TPCI.O49	TPCI 5,90% 2020- 2030	7 500	7 564	NC	7 563.75	248,53	A	442,50	29-juil.-25	ACD
TPCI.O50	TPCI 5,90% 2020-2030	7 500	7 500	NC	7 500	212,16	A	442,50	28-août-25	ACD
TPCI.O51	TPCI 5,80 % 2020-2027	6 000	6 000	NC	6 000	133,48	A	348,00	2-oct.-25	ACD
TPCI.O52	TPCI 5,90 % 2020 -2030	7 500	7 500	NC	7 500	169,73	A	442,50	2-oct.-25	ACD
TPCI.O53	TPCI 5,80% 2020-2027	6 000	6 360	NC	6 360	108,69	A	348,00	28-oct.-25	ACD
TPCI.O54	TPCI 5,90% 2020-2030	7 500	7 350	NC	7 350	138,21	A	442,50	28-oct.-25	ACD
TPCI.O55	TPCI 5,80% 2020 -2027	6 000	6 000	NC	6 000	54,35	A	348,00	24-déc.-25	ACD
TPCI.O56	TPCI 5,90% 2020- 2030	7 500	8 058	NC	8 058	69,10	A	442,50	24-déc.-25	ACD
TPCI.O57	TPCI 5,80% 2020-2027	6 000	5 820	NC	5 820	86,76	A	348,00	20-nov.-25	ACD
TPCI.O58	TPCI 5,80% 2021-2028	8 000	8 000	SP	8 000	441,12	A	464,00	9-mars-25	ACD
TPCI.O59	TPCI 5,90% 2021-2031	8 750	9 056	SP	9 056.25	490,79	A	516,25	9-mars-25	ACD
TPCI.O60	TPCI 5,80% 2021-2028	10 000	10 000	SP	10 000	448,11	A	580,00	13-mai-25	ACD
TPCI.O61	TPCI 5,90% 2021-2031	10 000	10 000	SP	10 000	455,84	A	590,00	13-mai-25	ACD
TPCI.O62	TPCI 5,80 % 2021 -2028	8 000	8 000	SP	8 000	297,47	A	464,00	30-juin-25	ACD
TPCI.O63	TPCI 5,90% 2021 -2031	8 750	8 750	SP	8 750	330,97	A	516,25	30-juin-25	ACD
TPCI.O64	TPCI 5,80 % 2021 - 2028	8 000	7 958	NC	7 958.40	237,72	A	464,00	16-août-25	ACD
TPCI.O65	TPCI 5,90 % 2021-2031	8 750	9 363	NC	9 362.50	200,84	A	516,25	30-sept.-25	ACD
TPCI.O66	TPCI 5,90% 2021-2031	8 750	8 750	NC	8 750	149,92	A	516,25	5-nov.-25	ACD
TPCI.O67	TPCI 5,90 % 2021-2036	10 000	10 000	NC	10 000	105,07	A	590,00	16-déc.-25	ACD
TPCI.O68	TPCI 5,90 % 2022-2037	10 000	10 000	NC	10 000	29,10	A	590,00	1-févr.-26	ACD
TPCI.O69	TPCI 5,75 % 2022-2037	10 000	10 000	SP	10 000	526,16	A	575,00	22-mars-25	ACD
TPCI.O70	TPCI 5,75 % 2022-2037	10 000	10 000	SP	10 000	466,30	A	575,00	29-avr.-25	ACD
TPCI.O71	TPCI 5,65% 2022-2032	10 000	10 000	SP	10 000	385,44	A	565,00	15-juin-25	ACD
TPCI.O72	TPCI 5,65% 2022-2029	10 000	9 800	NC	9 800	317,33	A	565,00	29-juil.-25	ACD
TPCI.O73	TPCI 5,75% 2022-2032	10 000	10 500	NC	10 500	322,95	A	575,00	29-juil.-25	ACD
TPCI.O74	TPCI 5,85% 2022-2042	9 474	9 474	NC	9 473.68	311,27	A	554,21	29-juil.-25	ACD
TPCI.O75	TPCI 5,65% 2022-2029	10 000	10 700	NC	10 700	208,97	A	565,00	7-oct.-25	ACD
TPCI.O76	TPCI 5,75% 2022-2032	10 000	10 000	NC	10 000	212,67	A	575,00	7-oct.-25	ACD
TPCI.O77	TPCI (TAUX DE BASE + SPREAD) % 2022-2029	10 000	10 000	NC	10 000	17,87	T	198,75	11-mai-25	ACD
TPCI.O78	TPCI 5,65% 2022-2029	10 000	10 000	NC	10 000	105,26	A	565,00	13-déc.-25	ACD
TPCI.O79	TPCI 5,75% 2023-2030	10 000	10 750	SP	10 750	560,86	A	575,00	28-févr.-25	ACD
TPCI.O80	TPCI 6% 2023-2030	10 000	10 000	SP	10 000	456,99	A	600,00	17-mai-25	ACD
TPCI.O81	TPCI 5,90% 2023-2028	10 000	10 500	NC	10 500	328,14	A	590,00	31-juil.-25	ACD
TPCI.O82	TPCI 6,00% 2023-2030	10 000	10 000	NC	10 000	333,70	A	600,00	31-juil.-25	ACD
TPCI.O83	TPCI 5,90 % 2023-2028	10 000	10 000	NC	10 000	316,99	A	890,00	12-oct.-25	ACD
TPCI.O84	TPCI 6,00 % 2023-2030	10 000	9 999	NC	9 999	213,70	A	600,00	12-oct.-25	ACD
TPCI.O85	TPCI 5,90 % 2023 - 2028	10 000	10 000	NC	10 000	108,30	A	590,00	14-déc.-25	ACD
TPCI.O86	TPCI 6,00 % 2023 - 2030	10 000	10 000	NC	10 000	110,14	A	600,00	14-déc.-25	ACD
TPCI.O87	TPCI 5,90% 2024-2029	10 000	10 000	SP	10 000	535,04	A	590,00	25-mars-25	ACD
TPCI.O88	TPCI 6,00% 2024-2031	10 000	10 000	SP	10 000	544,11	A	600,00	25-mars-25	ACD
TPCI.O89	TPCI 5,90% 2024-2029	10 000	10 900	NC	10 900	347,53	A	590,00	19-juil.-25	ACD
TPCI.O90	TPCI 6,00% 2024-2031	10 000	10 000	NC	10 000	353,42	A	600,00	19-juil.-25	ACD
TPCI.O91	TPCI 5,90% 2024-2029	10 000	10 000	NC	10 000	286,11	A	590,00	26-août-25	ACD
TPCI.O92	TPCI 6,00% 2024-2031	10 000	10 000	NC	10 000	290,96	A	600,00	26-août-25	ACD

TPNE.01	TRESOR PUBLIC DU NIGER 6,50% 2019-2026	10 000	10 000	SP	10 000	584,11	A	650,00	28-mars-25	ACD
TPNE.02	TRESOR PUBLIC DU NIGER 6,50% 2019 - 2026	10 000	10 000	SP	10 000	359,73	A	650,00	1-août-25	ACD
TPNE.03	TRESOR PUBLIC DU NIGER 6,5% 2020-2027	6 000	6 000	SP	6 000	216,90	A	390,00	31-juil.-25	ACD
TPNE.04	TRESOR PUBLIC DU NIGER 6,30% 2	8 750	8 750	SP	8 750	270,34	A	551,25	24-août-25	ACD
TPNE.05	TPNE 6,15 % 2022-2034	10 000	10 000	SP	10 000	439,77	A	615,00	3-juin-25	ACD
TPNE.06	TRESOR PUBLIC DU NIGER 6,15% 2022 - 2034	10 000	10 000	SP	10 000	112,89	A	615,00	14-déc.-25	ACD
TPNE.07	TRESOR PUBLIC DU NIGER 6,25 % 2023-2028	10 000	10 000	SP	10 000	412,67	A	625,00	23-juin-25	ACD
TPTG.02	TPTG 6% 2022-2037	10 000	10 000	NC	10 000	156,16	A	600,00	16-nov.-25	ACD
TOTAL					15	117 600				

OBLIGATIONS REGIONALES

BIDC.04	BIDC-EBID 6.10% 2017-2027	3 750	3 750	NC	3 750	155,45	A	228,78	16-juin-25	ACD
BIDC.05	BIDC-EBID 6,40% 2019-2026	10 000	10 000	NC	10 000	67,18	S	320,00	12-juil.-25	ACD
BIDC.06	BIDC-EBID 6,50 % 2021-2028	7 000	7 000	NC	7 000	115,93	S	225,63	18-mai-25	ACD
BIDC.07	BIDC-EBID 5,90% 2022-2029	9 000	9 000	NC	9 000	104,74	S	264,77	9-juin-25	ACD
BIDC.08	BIDC-EBID GSS BOND 6,50% 2024-2031	10 000	9 600	NC	9 600	37,40	S	322,33	29-juil.-25	ACD
CRRH.010	CRRH-UEMOA 6,10% 2022-2037	10 000	10 000	NC	10 000	26,96	S	305,00	3-août-25	AC
CRRH.05	CRRH-UEMOA 5.85% 2015-2025	10 000	10 000	NC	10 000	53,14	S	209,10	4-juil.-25	AC
CRRH.06	CRRH-UEMOA 5.85% 2016-2026	10 000	10 000	NC	10 000	72,30	S	292,50	3-juil.-25	ACD
CRRH.07	CRRH-UEMOA 5.95% 2017-2029	4 167	4 167	NC	4 167	64,38	S	123,96	17-mai-25	AC
CRRH.08	CRRH-UEMOA 5.95% 2018-2030	5 000	5 000	NC	5 000	49,04	S	148,75	21-juin-25	AC
CRRH.09	CRRH-UEMOA 6.05% 2018-2033	6 000	6 000	NC	6 000	59,84	S	181,50	21-juin-25	AC
TOTAL					0	0				

OBLIGATIONS PRIVEES

FBOAD.01	FCTC BOAD DOLI-P 6,10% 2023-2030	7 300	7 300	NC	7 300	185,44	S	220,82	20-mars-25	AC
FCAS.01	FCTC CROISSANCE ATLANTIQUE 6,20% 2024-2029	9 133	9 133	NC	9 132.67	281,89	T	583,00	7-avr.-25	AC
FDFINBF.01	FIDELIS FINANCE CAP25 7,00% 2023-2028	10 000	10 000	NC	10 000	164,05	S	326,30	20-mai-25	ACD
FEPTC.01	FCTC EPT 7 % 2023-2030	10 000	10 400	NC	10 400	156,59	T	171,50	27-févr.-25	ACD
FEPTC.02	FCTC EPT 7,25 % 2023-2033	10 000	10 500	NC	10 500	162,18	T	177,63	27-févr.-25	ACD
FEPTC.03	FCTC EPT 7,50% 2023-2038	10 000		NC		167,77	T	183,75	27-févr.-25	ACD
FNSBC.01	FCTC NSIA BANQUE 7 % 2020-2025	556	556	NC	555.55	6,88	T	9,53	16-mars-25	ACD
FORBT.01	FCTC ORABANK 7 % 2021-2026	4 444	4 844	NC	4 844.44	44,89	T	76,22	28-mars-25	ACD
FSNTS.01	FCTC SONATEL C-1 6,40 % 2023-2	10 000	10 750	NC	10 750	51,52	S	300,80	19-juil.-25	AC
FSNTS.02	FCTC SONATEL C-2 6,60 % 2023-2	10 000	9 950	NC	9 950	53,13	S	310,20	19-juil.-25	AC
FTIMC.01	FCTC TEYLIOM IMMO 7 % 2021-2028	5 833	5 717	NC	5 716.66	81,14	T	100,04	8-mars-25	ACD
ORGT.02	ORAGROUP SA 7,15% 2021-2028	8 000	8 000	NC	8 000	182,29	S	286,00	26-avr.-25	ACD
PADS.03	PAD 6,60% 2020-2027	6 000	5 640	NC	5 640	133,81	S	198,00	19-avr.-25	ACD
PTRC.01	PETRO IVOIRE 6,80% 2022-2029	10 000	10 750	NC	10 750	120,83	S	333,20	15-juin-25	ACD
SNLC.01	SENELEC 6,50% 2018-2025	1 000	1 000	NC	1 000	26,04	S	32,50	27-mars-25	AC
SNTS.02	SONATEL 6,50% 2020-2027	5 000	4 900	NC	4 900	28,46	S	151,49	16-juil.-25	ACD
TOTAL					0	0				

SUKUK ET TITRES ASSIMILES

SUKSN.S2	SUKUK SN 6% 2016-2026	10 000	10 750	NC	10 750	346,67	S	306,67	26-janv.-25	ACD
SUKTG.S1	SUKUK TG 6.5% 2016-2026	10 000	10 000	NC	10 000	4,11	S	371,86	17-août-25	ACD
TOTAL					0	0				
TOTAL - Marché des obligations					15	117 600				

Légende :
 (#) (*) Ex-Coupon couru (#)Cours de référence amorti / Coupon couru Ex-c (#)Ex-marge de profits
 Cours du jour: Ouv.: Ouverture Clôt.: Clôture Moy.: Moyen
 Type Amort: Type d'Amortissement IF: In Fine AC: Amortissement Constant AD: Amortissement Dégressif ACD: Amortissement Constant Différé
 Période: Périodicité de paiement des coupons A: Annuelle S: Semestrielle T: Trimestrielle
 Eché.: Échéance de paiement des intérêts
 Mentions: NC: Non Coté Ex-c: Ex-coupon ou Ex-droit SP: Suspendu

INFORMATIONS
OPERATIONS EN COURS

Emetteur	Opération
BAOBAB SA	Première cotation - GSS BAOBAB 6,80 % 2024-2029 Première cotation le 25 février 2025

AVIS

Entité	N°	Nature	Objet
AMF-UMOA	Décision N° AMF-UMOA/2024/319	Décision AMF-UMOA	Agrément du Fonds Commun de Titrisation de Créances « FCTC AFG REFINANCEMENT CLO » sur le Marché Financier Régional de l'UMOA
AMF-UMOA	Décision N° AMF-UMOA/2024/320	Décision AMF-UMOA	Agrément du compartiment du Fonds Commun de Titrisation de Créances « FCTC AFG REFINANCEMENT CLO » dénommé « FCTC SCCI 7,5 % 2024-2031 » sur le Marché Financier Régional de l'UMOA
AMF-UMOA	Décision N° AMF-UMOA/2024/334	Décision AMF-UMOA	Agrément du FCP AURORE OBLIGATIONS SOUVERAINES en qualité d'OPCVM sur le Marché Financier Régional de l'UMOA
AMF-UMOA	Décision N° AMF-UMOA/2024/335	Décision AMF-UMOA	Agrément du FCP OBLIGATIONS PREMIUM en qualité d'OPCVM sur le Marché Financier Régional de l'UMOA
AMF-UMOA	Décision N° AMF-UMOA/2024/336	Décision AMF-UMOA	Agrément du FCP GOORGOORLU en qualité d'OPCVM sur le Marché Financier Régional de l'UMOA
AMF-UMOA	Décision N° AMF-UMOA/2024/337	Décision AMF-UMOA	Agrément du Fonds Commun de Titrisation de Créances « FCTC FS YAKAAR » sur le Marché Financier Régional de l'UMOA
AMF-UMOA	Décision N° AMF-UMOA/2024/338	Décision AMF-UMOA	Agrément du Fonds Commun de Titrisation de Créances « FCTC FS YAKAAR » dénommé « ALPHA » sur le Marché Financier Régional de l'UMOA

COMMUNIQUES

Emetteur	N°	Nature	Objet
----------	----	--------	-------

QUANTITES RESIDUELLES
MARCHE DES ACTIONS

Symbole	Titre	Quantité résiduelle à l'achat	Cours Achat / Vente			Quantité résiduelle à la vente	Cours de Référence
ABJC	SERVAIR ABIDJAN CI	74	1,885	/	1,890	100	1 885
BICC	BICI CI	15	14,155	/	15,250	857	15 295
BNBC	BERNABE CI	80	1,000	/	1,050	49	1 050
BOAB	BANK OF AFRICA BN	100	3,905	/	3,950	423	3 950
BOABF	BANK OF AFRICA BF	40	3,405	/	3,470	363	3 470
BOAC	BANK OF AFRICA CI	156	5,095	/	5,100	736	5 100
BOAM	BANK OF AFRICA ML	670	1,805	/	1,880	1 000	1 805
BOAN	BANK OF AFRICA NG	40	2,425	/	2,450	10	2 425
BOAS	BANK OF AFRICA SENEGAL	33	2,705	/	2,750	574	2 705
CABC	SICABLE CI	112	1,080	/	1,100	4 931	1 080
CBIBF	CORIS BANK INTERNATIONAL	129	9,970	/	9,985	275	9 985
CFAC	CFAO MOTORS CI	653	580	/	605	29	580
CIEC	CIE CI	259	2,200	/	2,235	1 463	2 235
ECOC	ECOBANK COTE D'IVOIRE	6	8,860	/	8,885	67	8 885
ETIT	ECOBANK TRANS. INCORP. TG	1 060 538	15	/	16	5 337 353	15
FTSC	FILTISAC CI	15	1,980	/	2,000	2 297	1 980
LNBB	LOTIERIE NATIONALE DU BENIN	241	4,750	/	4,850	3 641	4 850
NEIC	NEI-CEDA CI	20	710	/	730	1 609	730
NSBC	NSIA BANQUE COTE D'IVOIRE	2 791	9,000	/	9,050	111	9 000
N TLC	NESTLE CI	100	9,150	/	9,180	2 096	9 180
ONTBF	ONATEL BF	150	2,450	/	2,495	200	2 500
ORAC	ORANGE COTE D'IVOIRE	95	17,500	/	17,600	23	17 600
ORGT	ORAGROUP TOGO	180	1,605	/	1,665	4 873	1 665
PALC	PALM CI	104	5,900	/	5,915	10	5 915
PRSC	TRACTAFRIC MOTORS CI	15	1,810	/	1,870	169	1 870
SAFC	SAFCA CI	28	825	/	830	22	825
SCRC	SUCRIVOIRE	3 047	900	/	905	11	905
SDCC	SOE CI	59	5,995	/	6,000	1 124	5 995
SDSC	AFRICA GLOBAL LOGISTICS CI	200	1,295	/	1,360	275	1 360
SEMC	EVIOSYS PACKAGING SIEM CI			/			700
SGBC	SOCIETE GENERALE COTE D'IVOIRE	12	21,500	/	21,900	780	21 900
SHEC	VIVO ENERGY CI	61	890	/	895	1 371	890
SIBC	SOCIETE IVOIRIENNE DE BANQUE	50	3,790	/	3,795	109	3 790
SICC	SICOR CI			/	3,990	35	3 990
SIVC	AIR LIQUIDE CI	804	490	/	495	1 197	490
SLBC	SOLIBRA CI	500	14,100	/	15,400	4	15 000
SMBC	SMB CI	4	6,930	/	7,000	51	7 000
SNTS	SONATEL SN	1 345	25,500	/	25,980	20	25 500
SOGC	SOGB CI	280	4,705	/	4,710	1 085	4 710
SPHC	SAPH CI	48	4,350	/	4,400	4 147	4 400
STAC	SETAO CI	120	530	/	535	25	535
STBC	SITAB CI	334	8,200	/	8,245	30	8 200
SVOC	MOVIS CI			/			2 395
TTLC	TOTALENERGIES MARKETING CI	63	3,100	/	3,280	75	3 280
TTLS	TOTALENERGIES MARKETING SN	83	2,375	/	2,385	232	2 385
UNLC	UNILEVER CI	1	6,480	/	7,000	57	7 000
UNXC	UNIWAX CI	1	400	/	410	8 729	390

QUANTITES RESIDUELLES

MARCHE DES DROITS

Symbole	Titre	Quantité résiduelle à l'achat	Cours Achat / Vente	Quantité résiduelle à la vente	Cours de Référence
---------	-------	-------------------------------	---------------------	--------------------------------	--------------------

QUANTITES RESIDUELLES
MARCHE DES OBLIGATIONS

Symbole	Titre	Quantité résiduelle à l'achat	Cours Achat / Vente	Quantité résiduelle à la vente	Cours de Référence
FBOAD.01	FCTC BOAD DOLI-P 6,10% 2023-2030		/ 7,300	2 400	7 300
FCAS.01	FCTC CROISSANCE ATLANTIQUE 6,20% 2024-2029		/		9 133
FDFINBF.01	FIDELIS FINANCE CAP25 7,00% 2023-2028		/ 10,000	1 688	10 000
FEPTC.01	FCTC EPT 7 % 2023-2030		/		10 400
FEPTC.02	FCTC EPT 7,25 % 2023-2033	30	10,000 / 10,500	110	10 500
FEPTC.03	FCTC EPT 7,50% 2023-2038		/		10 000
PADS.03	PAD 6,60% 2020-2027		/		5 640
PTRC.01	PETRO IVOIRE 6,80% 2022-2029		/		10 750
SNLC.01	SENELEC 6,50% 2018-2025		/ 1,000	660	1 000
SNTS.02	SONATEL 6,50% 2020-2027		/		4 900
FNSBC.01	FCTC NSIA BANQUE 7 % 2020-2025		/ 555.55	35	556
FORBT.01	FCTC ORABANK 7 % 2021-2026		/		4 844
FSNTS.01	FCTC SONATEL C-1 6,40 % 2023-2		/		10 750
FSNTS.02	FCTC SONATEL C-2 6,60 % 2023-2		/		9 950
FTIMC.01	FCTC TEYLIOM IMMO 7 % 2021-2028		/ 5,716.66	50	5 717
ORGT.02	ORAGROUP SA 7,15% 2021-2028		/ 8,000	119	8 000
EOM.010	ETAT DU MALI 6,20 % 2022-2029		/		9 790
EOM.011	ETAT DU MALI 6,40 % 2023-2030		/		10 000
EOM.012	ETAT DU MALI 6,50 % 2023-2030		/ 9,999	34	9 999
EOM.013	ETAT DU MALI 6,50 % 2024-2034		/		9 999
EOM.014	ETAT DU MALI 3,00 % 2024-2031		/		10 000
EOM.015	ETAT DU MALI 6,55 % 2024-2031		/		10 000
TPNE.07	TRESOR PUBLIC DU NIGER 6,25 % 2023-2028		/		10 000
TPTG.02	TPTG 6% 2022-2037		/		10 000
TPNE.01	TRESOR PUBLIC DU NIGER 6,50% 2019-2026		/		10 000
TPNE.02	TRESOR PUBLIC DU NIGER 6,50% 2019 - 2026		/		10 000
TPNE.03	TRESOR PUBLIC DU NIGER 6,5% 2020-2027		/		6 000
TPNE.04	TRESOR PUBLIC DU NIGER 6,30% 2		/		8 750
TPNE.05	TPNE 6,15 % 2022-2034		/		10 000
TPNE.06	TRESOR PUBLIC DU NIGER 6,15% 2022 - 2034		/		10 000
TPCI.087	TPCI 5,90% 2024-2029		/		10 000
TPCI.088	TPCI 6,00% 2024-2031		/		10 000
TPCI.089	TPCI 5,90% 2024-2029		/		10 900
TPCI.090	TPCI 6,00% 2024-2031		/ 10,000	9 980	10 000
TPCI.091	TPCI 5,90% 2024-2029		/		10 000
TPCI.092	TPCI 6,00% 2024-2031		/ 9,900	10	10 000
TPCI.081	TPCI 5,90% 2023-2028		/		10 500
TPCI.082	TPCI 6,00% 2023-2030		/		10 000
TPCI.083	TPCI 5,90 % 2023-2028		/		10 000
TPCI.084	TPCI 6,00 % 2023-2030		/ 10,000	1 399	9 999
TPCI.085	TPCI 5,90 % 2023 - 2028		/		10 000
TPCI.086	TPCI 6,00 % 2023 - 2030		/		10 000
TPCI.075	TPCI 5,65% 2022-2029		/		10 700
TPCI.076	TPCI 5,75% 2022-2032		/		10 000
TPCI.077	TPCI (TAUX DE BASE + SPREAD) % 2022-2029		/		10 000
TPCI.078	TPCI 5,65% 2022-2029		/		10 000
TPCI.079	TPCI 5,75% 2023-2030		/		10 750
TPCI.080	TPCI 6% 2023-2030		/		10 000
TPCI.069	TPCI 5,75 % 2022-2037		/		10 000
TPCI.070	TPCI 5,75 % 2022-2037		/		10 000

TPCI.071	TPCI 5,65% 2022-2032	/			10 000
TPCI.072	TPCI 5,65% 2022-2029	/			9 800
TPCI.073	TPCI 5,75% 2022-2032	/			10 500
TPCI.074	TPCI 5,85% 2022-2042	/			9 474
TPCI.063	TPCI 5,90% 2021 -2031	/			8 750
TPCI.064	TPCI 5,80 % 2021 - 2028	/			7 958
TPCI.065	TPCI 5,90 % 2021-2031	/			9 363
TPCI.066	TPCI 5,90% 2021-2031	/			8 750
TPCI.067	TPCI 5,90 % 2021-2036	/	10,000	35 000	10 000
TPCI.068	TPCI 5,90 % 2022-2037	/	10,000	134	10 000
TPCI.057	TPCI 5,80% 2020-2027	/			5 820
TPCI.058	TPCI 5,80% 2021-2028	/			8 000
TPCI.059	TPCI 5,90% 2021-2031	/			9 056
TPCI.060	TPCI 5,80% 2021-2028	/			10 000
TPCI.061	TPCI 5,90% 2021-2031	/			10 000
TPCI.062	TPCI 5,80 % 2021 -2028	/			8 000
TPCI.051	TPCI 5,80 % 2020-2027	/			6 000
TPCI.052	TPCI 5,90 % 2020 -2030	/			7 500
TPCI.053	TPCI 5,80% 2020-2027	/			6 360
TPCI.054	TPCI 5,90% 2020-2030	/			7 350
TPCI.055	TPCI 5,80% 2020 -2027	/			6 000
TPCI.056	TPCI 5,90% 2020- 2030	/			8 058
TPCI.045	TPCI 5,80% 2020 -2027	/			6 000
TPCI.046	TPCI 5,90% 2020 - 2030	/			7 650
TPCI.047	TPCI 5,80% 2020 - 2027	/			6 150
TPCI.048	TPCI 5,80% 2020- 2027	/			5 940
TPCI.049	TPCI 5,90% 2020- 2030	/			7 564
TPCI.050	TPCI 5,90% 2020-2030	/	7,500	643	7 500
TPCI.039	TPCI 5,75% 2019 - 2026	/			3 906
TPCI.040	TPCI 5,75% 2019-2026	/			4 000
TPCI.041	TPCI 5,80% 2020-2027	/			10 000
TPCI.042	TPCI 5,90% 2020-2030	/			10 000
TPCI.043	TPCI 5,90% 2020 - 2030	/			10 000
TPCI.044	TPCI 5,80% 2020 - 2027	/			9 800
TPCI.033	TPCI 5,75% 2019-2026	/			4 160
TPCI.034	TPCI 6% 2019-2029	/			6 188
TPCI.035	TPCI 5,75% 2019 -2026	/			10 000
TPCI.036	TPCI 5,75% 2019- 2026	/			10 000
TPCI.037	TPCI 5,80% 2019-2026	/			4 000
TPCI.038	TPCI 5,75% 2019-2026	/	4,000	25 095	4 000
TPCI.027	TPCI 6% 2017-2025	/			10 250
TPCI.028	TPCI 6% 2018 - 2026	/			9 800
TPCI.029	TPCI 6% 2018-2026	/	10,000	167	9 900
TPCI.030	TPCI 5,95% 2018-2025	/			2 000
TPCI.031	TPCI 5,75% 2019 - 2026	/			10 230
TPCI.032	TPCI 2,23% 2019-2026	/			10 000
TPBJ.08	TPBJ 6,20% 2023-2038	/	10,000	95	10 000
TPCI.019	TPCI 5,99% 2015-2025	/			10 000
TPCI.021	TPCI 6% 2016-2028	/			10 000
TPCI.022	TPCI 5,90% 2016 - 2026	/			10 000
TPCI.023	TPCI 5,90% 2016-2026	/			9 700
TPCI.024	TPCI 6,25% 2017-2029	/			9 700
TPBF.09	TPBF 6,50% 2019 - 2027	/			10 005
TPBJ.03	TPBJ 6,50% 2020-2028	/			10 000
TPBJ.04	TPBJ 5,50 % 2022-2037	/			10 000

TPBJ.05	TPBJ 5,85 % 2022-2042			/	9,900	194	9 800
TPBJ.06	TPBJ 5,75% 2022-2037			/	10,100	9 800	10 100
TPBJ.07	TPBJ 5,70% 2023-2030			/	10,000	8 571	10 000
TPBF.021	ETAT DU BURKINA 6,50% 2024-2029			/			10 000
TPBF.022	ETAT DU BURKINA 6,80% 2024-2032			/	10,000	1	10 000
TPBF.04	TPBF 6.50% 2017-2027			/	10,000	3 022	10 000
TPBF.06	TPBF 6.50% 2018-2025			/			9 112
TPBF.07	TPBF 6,50% 2018- 2025			/	9,999	28	9 999
TPBF.08	TPBF 6,50% 2019-2027			/	10,000	232	10 000
TPBF.015	ETAT DU BURKINA 6,30 % 2022-2			/	10,000	84	10 000
TPBF.016	ETAT DU BURKINA 6% 2023-2028			/			10 000
TPBF.017	TPBF 6,30 % 2023-2030			/	10,000	57	10 000
TPBF.018	TPBF 6,50% 2023-2033			/	10,000	24	10 000
TPBF.019	ETAT DU BURKINA 6,30% 2024-2029			/	10,000	1	10 000
TPBF.020	ETAT DU BURKINA 6,55% 2024-2031			/	10,000	279	10 000
EOS.09	ETAT DU SENEGAL 6,00 % 2023-20	10	10,000	/			10 535
TPBF.010	TPBF 6,50% 2020 - 2028			/			5 833
TPBF.011	TPBF 6,50 % 2020-2028			/	5,835	147	5 835
TPBF.012	TPBF 6.50% 2021-2031			/	9,950	32	9 978
TPBF.013	TPBF 6,50 % 2021 - 2031	3	9,950	/			10 000
TPBF.014	TPBF 6,30% 2022-2034			/	9,900	714	9 900
EOS.014	ETAT DU SENEGAL 6,50 % 2023-2033			/			10 000
EOS.015	ETAT DU SENEGAL 6,25 % 2024-2029			/			9 950
EOS.016	ETAT DU SENEGAL 6,45 % 2024-2031			/			10 000
EOS.017	ETAT DU SENEGAL 6,65 % 2024-2034			/			9 800
EOS.07	ETAT SENEGAL 6.30% 2015-2025			/	10,000	1 019	10 000
EOS.08	ETAT DU SENEGAL 5,95% 2022-2034			/			10 000
EOM.08	ETAT DU MALI 6,20 % 2022-2032			/	9,980	285	9 980
EOM.09	ETAT DU MALI 6,30% 2022-2032			/			10 000
EOS.010	ETAT DU SENEGAL 6,15 % 2023-2030			/			10 000
EOS.011	ETAT DU SENEGAL 6,35 % 2023-2033			/	10,000	368	10 000
EOS.012	ETAT DU SENEGAL 6,15 % 2023-2028			/	9,500	400	9 500
EOS.013	ETAT DU SENEGAL 6,30 % 2023-2030			/			10 000
EOM.016	ETAT DU MALI 6,35 % 2024-2029			/			10 000
EOM.03	ETAT DU MALI 6,50 % 2018-2025			/	1,975	482	1 975
EOM.04	ETAT DU MALI 6,50% 2019-2027			/			6 000
EOM.05	ETAT DU MALI 6,50% 2020-2028			/	7,840	485	7 840
EOM.06	ETAT DU MALI 6,50% 2020-2027			/			6 000
EOM.07	ETAT DU MALI 6.50% 2021-2031			/	8,750	50	8 750
BIDC.04	BIDC-EBID 6.10% 2017-2027			/	3,750	28	3 750
BIDC.05	BIDC-EBID 6,40% 2019-2026			/			10 000
BIDC.06	BIDC-EBID 6,50 % 2021-2028			/	7,000	3	7 000
BIDC.07	BIDC-EBID 5,90% 2022-2029			/	9,000	12	9 000
BIDC.08	BIDC-EBID GSS BOND 6,50% 2024-2031			/			9 600
CRRH.010	CRRH-UEMOA 6,10% 2022-2037			/			10 000
CRRH.05	CRRH-UEMOA 5.85% 2015-2025			/			10 000
CRRH.06	CRRH-UEMOA 5.85% 2016-2026			/			10 000
CRRH.07	CRRH-UEMOA 5.95% 2017-2029			/	4,167	31	4 167
CRRH.08	CRRH-UEMOA 5.95% 2018-2030			/			5 000
CRRH.09	CRRH-UEMOA 6.05% 2018-2033	2	6,000	/			6 000

SUKUK ET TITRES ASSIMILES

Symbole	Titre	Quantité résiduelle à l'achat	Cours Achat / Vente	Quantité résiduelle à la vente	Cours de Référence
SUKSN.S2	SUKUK SN 6% 2016-2026		/		10 750
SUKTG.S1	SUKUK TG 6.5% 2016-2026		/	10,500	453

CALENDRIER DES ASSEMBLEES GENERALES

ANNEE : 2025

Société	Nature	Date	Heure	Lieu
---------	--------	------	-------	------

