



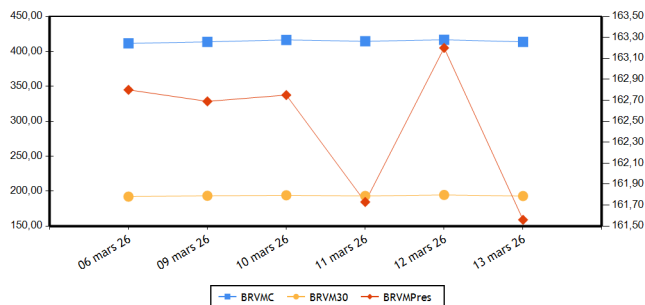


BRVM COMPOSITE	413,71
Variation Jour	-0,70 % 
Variation annuelle	19,66 % 

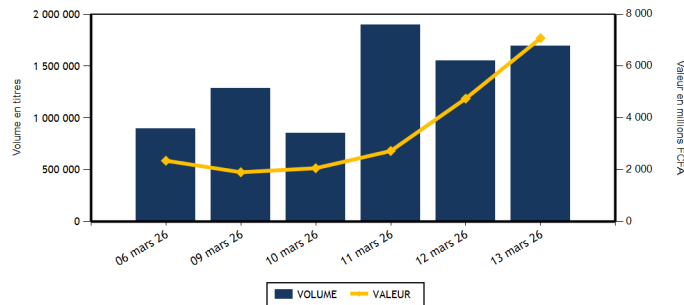
BRVM 30	193,05
Variation Jour	-0,80 % 
Variation annuelle	16,13 % 

BRVM PRESTIGE	161,56
Variation Jour	-1,00 % 
Variation annuelle	12,00 % 

Evolution des indices



Volumes et valeurs transigés



Actions	Niveau	Evol. Jour
Capitalisation boursière (FCFA)(Actions & Droits)	15 950 757 110 329	-0,70 %
Volume échangé (Actions & Droits)	1 155 917	-9,98 %
Valeur transigée (FCFA) (Actions & Droits)	1 645 756 074	-21,39 %
Nombre de titres transigés	47	0,00 %
Nombre de titres en hausse	13	-48,00 %
Nombre de titres en baisse	27	68,75 %
Nombre de titres inchangés	7	16,67 %

Obligations	Niveau	Evol. Jour
Capitalisation boursière (FCFA)	11 911 903 505 575	-0,03 %
Volume échangé	540 727	102,30 %
Valeur transigée (FCFA)	5 433 316 860	104,68 %
Nombre de titres transigés	12	71,43 %
Nombre de titres en hausse	4	
Nombre de titres en baisse	4	300,00 %
Nombre de titres inchangés	4	-33,33 %

PLUS FORTES HAUSSES

Titres	Cours	Evol. Jour	Evol. annuelle
SETAO CI (STAC)	2 660	5,35 %	100,75 %
TOTALENERGIES MARKETING SN (TTLS)	3 195	3,06 %	27,80 %
NSIA BANQUE COTE D'IVOIRE (NSBC)	14 200	2,16 %	24,07 %
BANK OF AFRICA BF (BOABF)	5 290	1,73 %	41,07 %
BERNABE CI (BNBC)	1 625	1,56 %	15,25 %

PLUS FORTES BAISES

Titres	Cours	Evol. Jour	Evol. annuelle
TRACTAFRIC MOTORS CI (PRSC)	4 885	-6,06 %	26,06 %
BICI CI (BICC)	26 055	-3,32 %	33,99 %
ONATEL BF (ONTBF)	2 995	-3,23 %	20,52 %
CFAO MOTORS CI (CFAC)	1 650	-2,65 %	15,38 %
TOTALENERGIES MARKETING CI (TTLC)	2 740	-2,49 %	17,34 %

INDICES PAR COMPARTIMENT

Base = 100 au 02 janvier 2023	Nombre de sociétés	Valeur	Evol. Jour	Evol. annuelle	Volume	Valeur	PER moyen
BRVM-PRESTIGE	12	161,56	-1,00 %	12,00 %	124 568	746 784 900	12,03
BRVM-PRINCIPAL (**)	35	290,37	-0,47 %	33,41 %	1 031 349	898 971 174	16,45

(**) PER moyen calculé sans la valeur UNILEVER CI

INDICE TOTAL RETURN

Base = 100 au 02 janvier 2025	Nombre de sociétés	Valeur	Evol. Jour	Evol. annuelle	Volume	Valeur	PER moyen
BRVM - COMPOSITE TOTAL RETURN (**)	47	159,31	-0,70 %	19,66 %	1 155 917	1 645 756 074	13,51

(**) PER moyen calculé sans la valeur UNILEVER CI

INDICES SECTORIELS

Base = 100 au 02 janvier 2025	Nombre de sociétés	Valeur	Evol. Jour	Evol. annuelle	Volume	Valeur	PER moyen
BRVM - TELECOMMUNICATIONS	3	103,26	-0,73 %	8,81 %	104 678	480 545 335	9,84
BRVM - CONSOMMATION DISCRETIONNAIRE	7	196,53	-2,41 %	13,59 %	19 654	52 391 425	70,65
BRVM - SERVICES FINANCIERS	16	178,41	-0,86 %	22,32 %	963 548	831 970 554	11,03
BRVM - CONSOMMATION DE BASE (**)	9	290,52	-0,07 %	34,45 %	12 830	127 289 085	13,66
BRVM - INDUSTRIELS	6	202,16	0,44 %	52,77 %	37 247	98 409 520	17,73
BRVM - ENERGIE	4	146,44	-0,22 %	32,03 %	11 001	29 057 060	18,35
BRVM - SERVICES PUBLICS	2	146,14	-1,10 %	38,00 %	6 959	26 093 095	18,10

(**) PER moyen calculé sans la valeur UNILEVER CI

Indicateurs	BRVM COMPOSITE
PER moyen du marché (**)	13,51
Taux de rendement moyen du marché	6,34
Taux de rentabilité moyen du marché	6,82
Nombre de sociétés cotées	47
Nombre de lignes obligataires	189
Volume moyen annuel par séance	2 285 516,00
Valeur moyenne annuelle par séance	2 638 283 630,05

(**) PER moyen calculé sans la valeur UNILEVER CI

Indicateurs	BRVM COMPOSITE
Ratio moyen de liquidité	27,49
Ratio moyen de satisfaction	51,88
Ratio moyen de tendance	188,71
Ratio moyen de couverture	52,99
Taux de rotation moyen du marché	0,11
Prime de risque du marché	1,65
Nombre de SGI participantes	33

Définitions

Volume moyen annuel par séance = Volume annuel échangé / nombre de séances
 Valeur moyenne annuelle par séance = Valeur annuelle échangée / nombre de séances
 Ratio moyen de liquidité = Moyenne des ratios de liquidité (Titres échangés / Volume des ordres de vente)
 Ratio moyen de satisfaction = Moyenne des ratios de satisfaction (Titres échangés / Volume des ordres d'achat)
 Ratio moyen de tendance = Moyenne des ratios de tendance (Volume des ordres d'achat / Volume des ordres de vente)
 Ratio moyen de couverture = Moyenne des ratios de couverture (Volume des ordres de vente / Volume des ordres d'achat)

Taux moyen de rotation = moyenne des taux de rotation des actions cotées (volume transigé/capital flottant)
 PER moyen du marché = moyenne des PER des actions cotées ayant un PER positif
 Taux de rendement moyen = moyenne des taux de rendement des actions cotées ayant distribué un dividende
 Taux de rentabilité moyen = moyenne des taux de rentabilité des actions cotées
 Prime de risque du marché = (1 / le PER moyen du marché) - le taux de référence actuel des emprunts d'Etat

BOURSE REGIONALE DES VALEURS MOBILIERES

Siège Social : Abidjan - Côte d'Ivoire, 18 av. Joseph Anoma
 Adresse : 01 BP 3802 Abidjan 01
 Tel : +225 20 31 55 50 / +225 20 32 66 85
 Fax : +225 20 32 66 84
 E-mail : brvm@brvm.org Site web : www.brvm.org

PAYS DE L'UEMOA



MARCHE DES ACTIONS

Code Sect. Act. (*)	Symbole	Titre	Cours Précédent	Cours du jour		Variation jour	Séance de cotation		Cours Référence	Variation de l'année précédente	Dernier dividende payé		Rdt. Net	PER	
				Ouv.	Clôt.		Volume	Valeur			Montant net	Date			
COMPARTIMENT PRESTIGE			161,56	points		-1,00 %									
CB	NTLC	NESTLE CI	12 900	12 900	12 940	0,31 %	136	1 756 415	12 940	21,50 %	721,6	18-août-25	5,58 %	15,74	
CB	PALC	PALM CI	9 500	9 500	9 450	-0,53 %	1 155	10 969 015	9 450	16,67 %	451,45	10-sept.-25	4,78 %	9,21	
CB	SPHC	SAPH CI	8 425	8 415	8 435	0,12 %	926	7 802 110	8 435	6,77 %	323,84	17-juil.-25	3,84 %	11,47	
ENE	SMBC	SMB CI	13 380	13 380	13 400	0,15 %	217	2 906 420	13 400	41,05 %	616	15-sept.-25	4,60 %	12,01	
ENE	TTLT	TOTALENERGIES MARKETING CI	2 810	2 810	2 740	-2,49 %	2 027	5 630 520	2 740	17,34 %	195,67	3-sept.-25	7,14 %	18,40	
ENE	TTLS	TOTALENERGIES MARKETING SN	3 100	3 100	3 195	3,06 %	1 328	4 163 235	3 195	27,80 %	222,4	11-juil.-25	6,96 %	14,58	
FIN	ECOC	ECOBANK COTE D'IVOIRE	16 600	16 210	16 215	-2,32 %	3 819	62 738 145	16 215	1,34 %	707,52	30-mai-25	4,36 %	15,53	
FIN	SGBC	SOCIETE GENERALE COTE D'IVOIRE	35 300	35 500	35 000	-0,85 %	3 578	123 156 050	35 000	17,08 %	1645,78	5-août-25	4,70 %	10,76	
FIN	SIBC	SOCIETE IVOIRIENNE DE BANQUE	7 145	7 095	7 050	-1,33 %	6 704	47 117 655	7 050	22,61 %	330	31-juil.-25	4,68 %	14,03	
TEL	ONTBF	ONATEL BF	3 095	3 090	2 995	-3,23 %	97 307	290 024 285	2 995	20,52 %	189,53	21-juil.-25	6,33 %	9,89	
TEL	ORAC	ORANGE COTE D'IVOIRE	15 205	15 205	15 000	-1,35 %	1 667	25 274 165	15 000	5,26 %	660	4-juin-25	4,40 %	13,47	
TEL	SNTS	SONATEL SN	29 000	28 800	28 985	-0,05 %	5 704	165 246 885	28 985	10,97 %	1655	22-mai-25	5,71 %	7,01	
TOTAL							124 568	746 784 900							

COMPARTIMENT PRINCIPAL			290,37	points		-0,47 %									
CB	SCRC	SUCRIVOIRE	1 490	1 490	1 480	-0,67 %	5 702	8 344 460	1 480	39,62 %	40,5	20-août-21	2,74 %	11,20	
CB	SICC	SICOR CI	4 095	4 100	4 095	0,00 %	33	135 240	4 095	24,09 %	1919	25-sept.-00		127,67	
CB	SLBC	SOLIBRA CI	39 500	39 500	39 510	0,03 %	183	7 262 220	39 510	36,71 %	1073,6	29-juil.-25	2,72 %	30,29	
CB	SOGC	SOGB CI	9 000	8 900	8 985	-0,17 %	1 370	12 244 380	8 985	13,73 %	528	15-juil.-25	5,88 %	14,80	
CB	STBC	SITAB CI	21 800	21 800	21 695	-0,48 %	3 177	68 441 570	21 695	9,68 %	2096	29-août-25	9,66 %	8,71	
CB	UNLC	UNILEVER CI	70 000	70 000	70 000	0,00 %	148	10 333 675	70 000	104,53 %	1233	9-juil.-12		1 003,91	
CD	ABJC	SERVAIR ABIDJAN CI	3 450	3 450	3 395	-1,59 %	376	1 282 870	3 395	17,07 %	206,2	30-sept.-24	6,07 %	24,45	
CD	BNBC	BERNABE CI	1 600	1 600	1 625	1,56 %	1 247	1 992 140	1 625	15,25 %	150	24-juil.-23	9,23 %	1 471,81	
CD	CFAC	CFAO MOTORS CI	1 695	1 650	1 650	-2,65 %	2 678	4 364 855	1 650	15,38 %	7,04	19-août-25	0,43 %	63,76	
CD	LNBB	LOTIERIE NATIONALE DU BENIN	3 945	3 900	3 895	-1,27 %	496	1 930 465	3 895	-9,31 %	275,5	31-juil.-25	7,07 %	10,86	
CD	NEIC	NEI-CEDA CI	1 415	1 420	1 420	0,35 %	93	132 195	1 420	18,33 %	81,78	25-juin-24	5,76 %		
CD	PRSC	TRACTAFRIC MOTORS CI	5 200	4 890	4 885	-6,06 %	4 679	22 679 800	4 885	26,06 %	182,16	30-sept.-25	3,73 %	21,32	
CD	UNXC	UNIWAX CI	2 000	2 000	1 980	-1,00 %	10 085	20 009 100	1 980	41,43 %	60,75	29-juil.-22	3,07 %		
ENE	SHEC	VIVO ENERGY CI	2 200	2 200	2 200	0,00 %	7 429	16 356 885	2 200	52,25 %	75,29	22-oct.-25	3,42 %	25,89	
FIN	BICB	BIIC BN	5 215	5 220	5 220	0,10 %	279	1 456 275	5 220	4,92 %	254,6	15-sept.-25	4,88 %	9,94	
FIN	BICC	BICI CI	26 950	26 950	26 055	-3,32 %	1 419	37 569 335	26 055	33,99 %	830,72	23-mai-25	3,19 %	16,56	
FIN	BOAB	BANK OF AFRICA BN	7 895	7 900	7 850	-0,57 %	1 682	13 135 235	7 850	34,19 %	468	3-juin-25	5,96 %	16,21	
FIN	BOABF	BANK OF AFRICA BF	5 200	5 200	5 290	1,73 %	5 474	28 632 785	5 290	41,07 %	428	22-avr.-25	8,09 %	10,38	
FIN	BOAC	BANK OF AFRICA CI	9 000	8 995	8 995	-0,06 %	3 000	26 945 175	8 995	25,28 %	469	20-mai-25	5,21 %	11,23	
FIN	BOAM	BANK OF AFRICA ML	4 750	4 750	4 755	0,11 %	5 790	27 513 875	4 755	18,88 %	237,15	3-juin-25	4,99 %	14,31	
FIN	BOAN	BANK OF AFRICA NG	2 950	2 950	2 950	0,00 %	4 051	11 810 625	2 950	13,03 %	209,25	3-juin-25	7,09 %	12,27	
FIN	BOAS	BANK OF AFRICA SENEGAL	7 000	7 000	6 890	-1,57 %	2 844	19 802 850	6 890	31,49 %	350	2-juin-25	5,08 %	12,41	
FIN	CBIBF	CORIS BANK INTERNATIONAL	13 500	13 500	13 500	0,00 %	20 550	276 822 320	13 500	25,23 %	555	7-juil.-25	4,11 %	9,01	
FIN	ETIT	ECOBANK TRANS. INCORP. TG	32	32	32	0,00 %	880 922	27 901 469	32	39,13 %	,6	8-juin-23	1,89 %	1,93	
FIN	NSBC	NSIA BANQUE COTE D'IVOIRE	13 900	13 800	14 200	2,16 %	1 829	25 485 435	14 200	24,07 %	668,15	9-juil.-25	4,71 %	9,22	

FIN	ORGT	ORAGROUP TOGO	3 995	3 945	3 900	-2,38 %	12 098	46 869 475	3 900	62,50 %	59,52	17-juil.-20	1,53 %
FIN	SAFC	SAFCA CI	6 000	6 095	6 000	0,00 %	9 509	55 013 850	6 000	81,54 %	23,04	29-juil.-11	
IND	CABC	SICABLE CI	3 300	3 105	3 290	-0,30 %	8 602	27 776 555	3 290	39,41 %	112,72	2-juin-25	3,43 % 13,53
IND	FTSC	FILTISAC CI	2 420	2 420	2 390	-1,24 %	1 568	3 728 725	2 390	7,66 %	1726,56	30-sept.-25	72,24 % 1,81
IND	SDSC	AFRICA GLOBAL LOGISTICS CI	1 990	1 990	1 985	-0,25 %	4 737	9 418 090	1 985	31,02 %	92	29-août-25	4,63 % 5,13
IND	SEMC	EVIOSYS PACKAGING SIEM CI	2 000	2 000	1 995	-0,25 %	3 366	6 718 955	1 995	185,00 %	14	28-déc.-21	0,70 % 49,65
IND	SIVC	ERIUM CI (Ex AIR LIQUIDE CI)	2 620	2 620	2 650	1,15 %	6 275	16 494 140	2 650	67,72 %	63	29-sept.-17	61,40
IND	STAC	SETAO CI	2 525	2 700	2 660	5,35 %	12 699	34 273 055	2 660	100,75 %	66,15	18-juil.-22	2,49 %
SPU	CIEC	CIE CI	3 340	3 250	3 300	-1,20 %	6 196	20 163 550	3 300	39,83 %	158,4	31-juil.-25	4,80 % 18,30
SPU	SDCC	SODE CI	7 800	7 700	7 735	-0,83 %	763	5 929 545	7 735	33,36 %	352	30-sept.-25	4,55 % 17,58
TOTAL							1 031 349	898 971 174					

TOTAL
TOTAL - MARCHE DES ACTIONS

1 155 917 1 645 756 074

Secteurs d'activités (*) :

TEL : BRVM-TELECOMMUNICATIONS ; FIN : BRVM - SERVICES FINANCIERS ; CD : BRVM - CONSOMMATION DISCRETIONNAIRE ; CB : BRVM - CONSOMMATION DE BASE ; IND : BRVM - INDUSTRIELS ; ENE : BRVM - ENERGIE ; SPU : BRVM - SERVICES PUBLICS

MARCHE DES DROITS

Symbole	Titre	Cours Précédent	Cours du jour		Variation jour	Séance de cotation		Cours Référence	Variation depuis l'origine	Parité	Periode de négociation	
			Ouv.	Clôt.		Volume	Valeur				Début	fin

TOTAL
TOTAL - MARCHE DES DROITS
Légende:

(d) Ex-dividende (V) Variation par rapport au cours de référence

Cours du jour: Ouv.: Ouverture Clôt.: Clôture Moy.: Moyen

Mentions : NC: Non Coté Ex-c: Ex-coupon Ex-d: Ex-droit SP: Suspendu Val-T: Valeur Théorique

PER = Cours / BNPA selon les données disponibles Rdt. Net: Rendement net (DNPA / Cours)

Comp.: 1 - Premier Compartiment 2 - Second Compartiment 3 - Compartiment de croissance

Ratio de liquidité = Titres échangés / Volume des ordres de vente

: Progression de l'indice sectoriel : Stabilité de l'indice sectoriel : Recul de l'indice sectoriel

MARCHE DES OBLIGATIONS
1. OBLIGATIONS CLASSIQUES

Symbole	Titre	Valeur nominale	Cours Précédent	Cours du jour	Cours Référence	Séance de cotation		Coupon couru	Coupon d'intérêt		Type Amort	
						Volume	Valeur		Période	Montant net		Eché.
OBLIGATIONS SOUVERAINES												
EOM.010	ETAT DU MALI 6,20 % 2022-2029	10 000	10 000	NC	10 000			159,67	A	620,00	9-déc.-26	ACD
EOM.011	ETAT DU MALI 6,40 % 2023-2030	10 000	10 000	NC	10 000			117,93	A	126,60	7-avr.-26	ACD
EOM.012	ETAT DU MALI 6,50 % 2023-2030	10 000	9 600	NC	9 600			406,03	A	650,00	28-juil.-26	ACD
EOM.013	ETAT DU MALI 6,50 % 2024-2034	10 000	10 000	NC	10 000			609,04	A	650,00	5-avr.-26	ACD
EOM.014	ETAT DU MALI 3,00 % 2024-2031	10 000	10 000	NC	10 000			184,11	A	300,00	1-août-26	ACD
EOM.015	ETAT DU MALI 6,55 % 2024-2031	10 000	10 000	NC	10 000			251,23	A	655,00	24-oct.-26	ACD
EOM.016	ETAT DU MALI 6,35 % 2024-2029	10 000	10 000	NC	10 000			243,56	A	635,00	24-oct.-26	ACD
EOM.017	ETAT DU MALI 6,55% 2025-2032	10 000	10 000	NC	10 000			628,08	A	655,00	28-mars-26	ACD
EOM.018	ETAT DU MALI 6,35% 2025-2030	10 000	10 000	NC	10 000			608,90	A	635,00	28-mars-26	ACD
EOM.019	ETAT DU MALI 6,55% 2025-2032	10 000	10 000	NC	10 000			376,85	A	655,00	15-août-26	ACD
EOM.020	ETAT DU MALI 6,35% 2025-2030	10 000	10 000	NC	10 000			365,34	A	635,00	15-août-26	ACD
EOM.04	ETAT DU MALI 6,50% 2019-2027	4 000	4 620	NC	4 620			173,81	A	260,00	12-juil.-26	AC
EOM.05	ETAT DU MALI 6,50% 2020-2028	6 000	5 900	NC	5 899.80			375,04	A	390,00	27-mars-26	ACD
EOM.06	ETAT DU MALI 6,50% 2020-2027	4 000	4 620	NC	4 620			72,86	A	260,00	30-nov.-26	AC
EOM.07	ETAT DU MALI 6.50% 2021-2031	7 500	7 388	NC	7 387.50			442,09	A	487,50	16-avr.-26	AC
EOM.08	ETAT DU MALI 6,20 % 2022-2032	10 000	10 000	NC	10 000			317,64	A	620,00	7-sept.-26	ACD
EOM.09	ETAT DU MALI 6,30% 2022-2032	10 000	9 800	NC	9 800			162,25	A	630,00	9-déc.-26	ACD
EOS.010	ETAT DU SENEGAL 6,15 % 2023-2030	10 000	10 000	NC	10 000			280,32	S	307,50	29-mars-26	ACD
EOS.011	ETAT DU SENEGAL 6,35 % 2023-2033	10 000	10 000	NC	10 000			289,43	S	317,50	29-mars-26	ACD
EOS.012	ETAT DU SENEGAL 6,15 % 2023-2028	10 000	10 000	NC	10 000			45,87	S	307,50	14-août-26	ACD
EOS.013	ETAT DU SENEGAL 6,30 % 2023-2030	10 000	9 999	NC	9 999			46,99	S	315,00	14-août-26	ACD
EOS.014	ETAT DU SENEGAL 6,50 % 2023-2033	10 000	10 000	NC	10 000			48,48	S	325,00	14-août-26	ACD
EOS.015	ETAT DU SENEGAL 6,25 % 2024-2029	10 000	10 000	NC	10 000			55,25	S	312,50	9-août-26	ACD
EOS.016	ETAT DU SENEGAL 6,45 % 2024-2031	10 000	10 000	NC	10 000			57,02	S	322,50	9-août-26	ACD
EOS.017	ETAT DU SENEGAL 6,65 % 2024-2034	10 000	10 000	NC	10 000			58,78	S	332,50	9-août-26	ACD
EOS.018	ETAT DU SENEGAL 6,40 % 2025-20	10 000	10 000	NC	10 000			260,22	S	320,00	16-avr.-26	IF
EOS.019	ETAT DU SENEGAL 6,60 % 2025-2030	10 000	10 000	NC	10 000			268,35	S	330,00	16-avr.-26	ACD
EOS.020	ETAT DU SENEGAL 6,75 % 2025-20	10 000	9 700	NC	9 700			274,45	S	337,50	16-avr.-26	ACD
EOS.021	ETAT DU SENEGAL 6,95 % 2025-20	10 000	10 000	9 940	9 940	7	68 880	282,58	S	347,50	16-avr.-26	ACD
EOS.022	ETAT DU SENEGAL 6,40% 2025-202	10 000	9 950	NC	9 950			257,75	S	319,12	17-avr.-26	IF
EOS.023	ETAT DU SENEGAL 6,60% 2025-203	10 000	10 000	NC	10 000			265,81	S	329,10	17-avr.-26	ACD
EOS.024	ETAT DU SENEGAL 6,75% 2025-2032	10 000	10 000	NC	10 000			271,85	S	336,58	17-avr.-26	ACD
EOS.025	ETAT DU SENEGAL 6,95% 2025-2035	10 000	9 500	NC	9 500			279,91	S	346,55	17-avr.-26	ACD
EOS.026	ETAT DU SENEGAL 6,40% 2025-	10 000	9 950	NC	9 950			107,85	S	320,00	11-juil.-26	IF
EOS.027	ETAT DU SENEGAL 6,60% 2025-2030	10 000	9 800	NC	9 800			111,22	S	330,00	11-juil.-26	ACD
EOS.028	ETAT DU SENEGAL 6,75% 2025-2032	10 000	10 000	NC	10 000			113,74	S	337,50	11-juil.-26	ACD
EOS.029	ETAT DU SENEGAL 6,95% 2025-2035	10 000	10 000	NC	10 000			117,11	S	347,50	11-juil.-26	ACD
EOS.08	ETAT DU SENEGAL 5,95% 2022-2034	10 000	10 000	NC	10 000			76,60	A	595,00	29-déc.-26	ACD
EOS.09	ETAT DU SENEGAL 6,00 % 2023-20	10 000	10 535	NC	10 535			273,48	S	300,00	29-mars-26	ACD
TPBF.010	TPBF 6,50% 2020 - 2028	4 167	4 167	NC	4 166.69			130,18	S	135,42	20-mars-26	ACD
TPBF.011	TPBF 6,50 % 2020-2028	4 169	4 086	NC	4 085.62			47,16	S	135,49	9-juil.-26	ACD
TPBF.012	TPBF 6.50% 2021-2031	10 000	9 990	NC	9 990			303,45	S	325,00	25-mars-26	ACD
TPBF.013	TPBF 6,50 % 2021 - 2031	10 000	9 999	NC	9 999			118,51	S	325,00	6-juil.-26	ACD
TPBF.014	TPBF 6,30% 2022-2034	10 000	9 800	NC	9 800			20,54	S	315,00	1-sept.-26	ACD
TPBF.015	ETAT DU BURKINA 6,30 % 2022-2	10 000	10 000	NC	10 000			205,36	S	315,00	15-mai-26	ACD
TPBF.016	ETAT DU BURKINA 6% 2023-2028	10 000	10 000	10 000	10 000	20	200 000	102,76	S	300,00	10-juil.-26	ACD
TPBF.017	TPBF 6,30 % 2023-2030	10 000	10 000	NC	10 000			263,08	S	315,00	12-avr.-26	ACD
TPBF.018	TPBF 6,50% 2023-2033	10 000	9 950	NC	9 950			271,43	S	325,00	12-avr.-26	ACD
TPBF.019	ETAT DU BURKINA 6,30% 2024-2029	10 000	10 000	NC	10 000			221,02	S	315,00	6-mai-26	ACD
TPBF.020	ETAT DU BURKINA 6,55% 2024-2031	10 000	10 000	NC	10 000			229,79	S	327,50	6-mai-26	ACD
TPBF.021	ETAT DU BURKINA 6,50% 2024-2029	10 000	10 000	NC	10 000			188,54	S	325,00	28-mai-26	ACD
TPBF.022	ETAT DU BURKINA 6,80% 2024-2032	10 000	10 000	NC	10 000			197,24	S	340,00	28-mai-26	ACD
TPBF.023	ETAT DU BURKINA 6,60% 2025-2030	10 000	10 000	NC	10 000			253,43	S	330,00	24-avr.-26	ACD
TPBF.024	ETAT DU BURKINA 6,80% 2025-2032	10 000	10 000	NC	10 000			261,10	S	340,00	24-avr.-26	ACD

TPBF.025	ETAT DU BURKINA 7% 2025-2035	10 000	10 000	NC	10 000			268,78	S	350,00	24-avr.-26	ACD
TPBF.04	TPBF 6,50% 2017-2027	10 000	10 750	NC	10 750			73,01	S	322,33	31-juil.-26	ACD
TPBF.08	TPBF 6,50% 2019-2027	10 000	9 700	NC	9 700			226,14	S	322,30	6-mai-26	ACD
TPBF.09	TPBF 6,50% 2019 - 2027	10 000	11 500	11 500	11 500	4	46 000	278,57	S	325,00	8-avr.-26	ACD
TPBJ.010	TPBJ 6,15% 2025-2035	10 000	10 000	NC	10 000			190,40	A	615,00	20-nov.-26	ACD
TPBJ.03	TPBJ 6,50% 2020-2028	10 000	9 900	NC	9 900			356,16	A	650,00	25-août-26	AC
TPBJ.04	TPBJ 5,50 % 2022-2037	10 000	10 000	10 000	10 000	74	740 000	18,08	A	550,00	1-mars-27	AC
TPBJ.05	TPBJ 5,85 % 2022-2042	10 000	9 950	NC	9 950			19,23	A	585,00	1-mars-27	ACD
TPBJ.06	TPBJ 5,75% 2022-2037	10 000	10 500	9 980	9 980	240 000	2 395 200 000	359,18	A	575,00	28-juil.-26	ACD
TPBJ.07	TPBJ 5,70% 2023-2030 (*)	10 000	10 000	NC	10 000			570,00	A	570,00	13-mars-26	AC
TPBJ.08	TPBJ 6,20% 2023-2038 (*)	10 000	10 000	9 980	9 980	280 001	2 794 409 980	620,00	A	620,00	13-mars-26	AC
TPBJ.09	TPBJ 6,00% 2025-2032	10 000	10 000	NC	10 000			185,75	A	600,00	20-nov.-26	ACD
TPCI.021	TPCI 6% 2016-2028	10 000	10 000	SP	10 000			557,26	A	600,00	8-avr.-26	ACD
TPCI.022	TPCI 5,90% 2016 - 2026	10 000	10 000	SP	10 000			438,05	A	590,00	15-juin-26	ACD
TPCI.023	TPCI 5,90% 2016-2026	10 000	10 000	NC	10 000			187,51	A	590,00	17-nov.-26	ACD
TPCI.024	TPCI 6,25% 2017-2029	10 000	9 700	SP	9 700			198,82	S	442,50	30-sept.-26	ACD
TPCI.028	TPCI 6% 2018 - 2026	10 000	9 200	NC	9 200			368,22	A	600,00	1-août-26	ACD
TPCI.029	TPCI 6% 2018-2026	10 000	9 850	NC	9 850			478,02	A	600,00	19-avr.-26	ACD
TPCI.031	TPCI 5,75% 2019 - 2026	10 000	10 230	SP	10 230			419,04	A	575,00	20-juin-26	ACD
TPCI.032	TPCI 2,23% 2019-2026	10 000		SP				162,52	A	223,00	20-juin-26	ACD
TPCI.033	TPCI 5,75% 2019-2026	2 000	2 080	SP	2 080			113,30	A	115,52	20-mars-26	ACD
TPCI.034	TPCI 6% 2019-2029	5 000	4 900	SP	4 900			294,25	A	300,00	20-mars-26	ACD
TPCI.035	TPCI 5,75% 2019 -2026	10 000	10 000	SP	10 000			385,96	A	575,00	11-juil.-26	ACD
TPCI.036	TPCI 5,75% 2019- 2026	10 000	10 000	NC	10 000			321,37	A	575,00	21-août-26	ACD
TPCI.037	TPCI 5,80% 2019-2026	2 000	2 011	NC	2 011			31,46	A	116,00	4-déc.-26	ACD
TPCI.038	TPCI 5,75% 2019-2026	2 000	2 000	NC	2 000			31,19	A	115,00	4-déc.-26	ACD
TPCI.039	TPCI 5,75% 2019 - 2026	2 000	2 000	NC	2 000			46,32	A	115,00	17-oct.-26	ACD
TPCI.040	TPCI 5,75% 2019-2026	2 000	2 000	NC	2 000			19,53	A	115,00	10-janv.-27	ACD
TPCI.041	TPCI 5,80% 2020-2027	10 000	10 000	SP	10 000			20,66	A	580,00	28-févr.-27	ACD
TPCI.042	TPCI 5,90% 2020-2030	10 000	10 000	SP	10 000			21,01	A	590,00	28-févr.-27	ACD
TPCI.043	TPCI 5,90% 2020 - 2030	10 000	10 000	SP	10 000			523,73	A	590,00	23-avr.-26	ACD
TPCI.044	TPCI 5,80% 2020 - 2027	10 000	9 800	SP	9 800			514,85	A	580,00	23-avr.-26	ACD
TPCI.045	TPCI 5,80% 2020 -2027	4 000	4 000	SP	4 000			171,62	A	232,00	16-juin-26	ACD
TPCI.046	TPCI 5,90% 2020 - 2030	6 250	6 375	SP	6 375			272,77	A	368,75	16-juin-26	ACD
TPCI.047	TPCI 5,80% 2020 - 2027	4 000	4 100	SP	4 100			171,62	A	232,00	16-juin-26	ACD
TPCI.048	TPCI 5,80% 2020- 2027	4 000	4 039	SP	4 039.20			144,28	A	232,00	29-juil.-26	ACD
TPCI.049	TPCI 5,90% 2020- 2030	6 250	6 303	SP	6 303.13			229,33	A	368,75	29-juil.-26	ACD
TPCI.050	TPCI 5,90% 2020-2030	6 250	6 250	NC	6 250			199,02	A	368,75	28-août-26	ACD
TPCI.051	TPCI 5,80 % 2020-2027	4 000	4 000	NC	4 000			102,97	A	232,00	2-oct.-26	ACD
TPCI.052	TPCI 5,90 % 2020 -2030	6 250	6 250	NC	6 250			163,66	A	368,75	2-oct.-26	ACD
TPCI.053	TPCI 5,80% 2020-2027	4 000	4 240	NC	4 240			86,44	A	232,00	28-oct.-26	ACD
TPCI.054	TPCI 5,90% 2020-2030	6 250	6 250	NC	6 250			137,40	A	368,75	28-oct.-26	ACD
TPCI.055	TPCI 5,80% 2020 -2027	4 000	4 000	NC	4 000			49,58	A	232,00	25-déc.-26	ACD
TPCI.056	TPCI 5,90% 2020- 2030	6 250	7 726	NC	7 726.25			78,80	A	368,75	25-déc.-26	ACD
TPCI.057	TPCI 5,80% 2020-2027	4 000	3 880	NC	3 880			71,82	A	232,00	20-nov.-26	ACD
TPCI.058	TPCI 5,80% 2021-2028	4 000	4 000	SP	4 000			2,54	A	232,00	9-mars-27	ACD
TPCI.059	TPCI 5,90% 2021-2031	6 250	6 469	SP	6 468.75			4,04	A	368,75	9-mars-27	ACD
TPCI.060	TPCI 5,80% 2021-2028	10 000	10 000	SP	10 000			483,07	A	580,00	13-mai-26	ACD
TPCI.061	TPCI 5,90% 2021-2031	10 000	10 000	SP	10 000			491,40	A	590,00	13-mai-26	ACD
TPCI.062	TPCI 5,80 % 2021 -2028	6 000	6 000	SP	6 000			244,08	A	348,00	30-juin-26	ACD
TPCI.063	TPCI 5,90% 2021 -2031	7 500	7 500	SP	7 500			310,36	A	442,50	30-juin-26	ACD
TPCI.064	TPCI 5,80 % 2021 - 2028	6 000	5 969	NC	5 968.80			199,27	A	348,00	16-août-26	ACD
TPCI.065	TPCI 5,90 % 2021-2031	7 500	7 500	NC	7 500			198,82	A	442,50	30-sept.-26	ACD
TPCI.066	TPCI 5,90% 2021-2031	7 500	7 300	NC	7 299.75			155,18	A	442,50	5-nov.-26	ACD
TPCI.067	TPCI 5,90 % 2021-2036	10 000	10 000	NC	10 000			140,63	A	590,00	16-déc.-26	ACD
TPCI.068	TPCI 5,90 % 2022-2037	10 000	10 000	NC	10 000			64,66	A	590,00	1-févr.-27	ACD
TPCI.069	TPCI 5,75 % 2022-2037	10 000	9 999	SP	9 999			560,82	A	575,00	22-mars-26	ACD
TPCI.070	TPCI 5,75 % 2022-2037	10 000	10 000	SP	10 000			500,96	A	575,00	29-avr.-26	ACD
TPCI.071	TPCI 5,65% 2022-2032	10 000	10 000	SP	10 000			419,49	A	565,00	15-juin-26	ACD
TPCI.072	TPCI 5,65% 2022-2029	8 000	7 920	SP	7 920			281,11	A	452,00	29-juil.-26	ACD
TPCI.073	TPCI 5,75% 2022-2032	8 750	8 750	SP	8 750			312,91	A	503,13	29-juil.-26	ACD
TPCI.074	TPCI 5,85% 2022-2042	8 947	8 947	SP	8 947.37			325,52	A	523,42	29-juil.-26	ACD
TPCI.075	TPCI 5,65% 2022-2029	10 000	10 700	NC	10 700			243,03	A	565,00	7-oct.-26	ACD
TPCI.076	TPCI 5,75% 2022-2032	10 000	10 500	NC	10 500			247,33	A	575,00	7-oct.-26	ACD
TPCI.077	TPCI (TAUX DE BASE + SPREAD) % 2022-2029	10 000	10 000	NC	10 000			58,82	T	174,50	11-mai-26	ACD

TPCI.078	TPCI 5,65% 2022-2029	10 000	10 000	NC	10 000			139,32	A	565,00	13-déc.-26	ACD
TPCI.079	TPCI 5,75% 2023-2030	8 000	8 600	SP	8 600			16,38	A	460,00	28-févr.-27	ACD
TPCI.080	TPCI 6% 2023-2030	10 000	9 500	SP	9 500			493,15	A	600,00	17-mai-26	ACD
TPCI.081	TPCI 5,90% 2023-2028	10 000	10 500	SP	10 500			363,70	A	590,00	31-juil.-26	ACD
TPCI.082	TPCI 6,00% 2023-2030	10 000	9 999	NC	9 999			369,86	A	600,00	31-juil.-26	ACD
TPCI.083	TPCI 5,90 % 2023-2028	10 000	9 900	NC	9 900			245,70	A	590,00	12-oct.-26	ACD
TPCI.084	TPCI 6,00 % 2023-2030	10 000	10 000	NC	10 000			249,86	A	600,00	12-oct.-26	ACD
TPCI.085	TPCI 5,90 % 2023 - 2028	10 000	10 000	NC	10 000			143,86	A	590,00	14-déc.-26	ACD
TPCI.086	TPCI 6,00 % 2023 - 2030	10 000	10 000	NC	10 000			146,30	A	600,00	14-déc.-26	ACD
TPCI.087	TPCI 5,90% 2024-2029	10 000	9 715	SP	9 715			570,60	A	590,00	25-mars-26	ACD
TPCI.088	TPCI 6,00% 2024-2031	10 000	10 000	SP	10 000			580,27	A	600,00	25-mars-26	ACD
TPCI.089	TPCI 5,90% 2024-2029	10 000	12 100	SP	12 100			383,10	A	590,00	19-juil.-26	ACD
TPCI.090	TPCI 6,00% 2024-2031	10 000	10 000	SP	10 000			389,59	A	600,00	19-juil.-26	ACD
TPCI.091	TPCI 5,90% 2024-2029	10 000	10 000	NC	10 000			321,67	A	590,00	26-août-26	ACD
TPCI.092	TPCI 6,00% 2024-2031	10 000	9 900	NC	9 900			327,12	A	600,00	26-août-26	ACD
TPCI.093	TPCI 5,90% 2024-2029	10 000	9 700	NC	9 700			184,27	A	590,00	19-nov.-26	ACD
TPCI.094	TPCI 6,00% 2024-2031	10 000	9 800	NC	9 800			187,40	A	600,00	19-nov.-26	ACD
TPCI.095	TPCI 5,90% 2025-2030	10 000	10 000	SP	10 000			11,32	A	590,00	6-mars-27	ACD
TPCI.096	TPCI 6,00% 2025-2032	10 000	10 000	SP	10 000			11,51	A	600,00	6-mars-27	ACD
TPCI.097	TPCI 5,90% 2025-2030	10 000	10 000	NC	10 000			355,62	A	590,00	5-août-26	ACD
TPCI.098	TPCI 6,00% 2025-2032	10 000	10 000	NC	10 000			361,64	A	600,00	5-août-26	ACD
TPNE.01	TRESOR PUBLIC DU NIGER 6,50% 2019-2026	10 000	9 500	NC	9 500			623,29	A	650,00	28-mars-26	ACD
TPNE.010	TRESOR PUBLIC DU NIGER 6,60 % 2025-2030	10 000	10 000	NC	10 000			36,16	A	660,00	21-févr.-27	ACD
TPNE.02	TRESOR PUBLIC DU NIGER 6,50% 2019 - 2026	10 000	9 900	NC	9 900			398,90	A	650,00	1-août-26	ACD
TPNE.03	TRESOR PUBLIC DU NIGER 6,5% 2020-2027	4 000	4 000	NC	4 000			160,27	A	260,00	31-juil.-26	ACD
TPNE.04	TRESOR PUBLIC DU NIGER 6,30% 2	7 500	7 500	NC	7 500			260,20	A	472,50	24-août-26	ACD
TPNE.05	TPNE 6,15 % 2022-2034	10 000	11 550	NC	11 550			476,84	A	615,00	3-juin-26	ACD
TPNE.06	TRESOR PUBLIC DU NIGER 6,15% 2022 - 2034	9 000	8 955	NC	8 955			134,96	A	553,50	14-déc.-26	ACD
TPNE.07	TRESOR PUBLIC DU NIGER 6,25 % 2023-2028	7 500	7 500	NC	7 500			337,76	A	468,75	23-juin-26	ACD
TPNE.08	TRESOR PUBLIC DU NIGER 6,60% 2025-2030	10 000	9 798	NC	9 798			117,53	A	660,00	7-janv.-27	ACD
TPNE.09	TRESOR PUBLIC DU NIGER 6,90% 2025-2032	10 000		NC				122,88	A	690,00	7-janv.-27	ACD
TPTG.02	TPTG 6% 2022-2037	10 000	10 000	NC	10 000			192,33	A	600,00	16-nov.-26	ACD
TPTG.03	TPTG 6,45% 2025-2030	10 000	9 725	NC	9 725			12,37	A	645,00	6-mars-27	ACD
TPTG.04	TPTG 6,60% 2025-2032	10 000	10 000	NC	10 000			12,66	A	660,00	6-mars-27	ACD
TOTAL								520 106		5 190 664 860		

OBLIGATIONS D'INSTITUTIONS FINANCIÈRES RÉGIONALES ET INTERNATIONALES

BIDC.04	BIDC-EBID 6,10% 2017-2027	2 500	2 500	NC	2 500			112,81	A	152,50	16-juin-26	ACD
BIDC.05	BIDC-EBID 6,40% 2019-2026	10 000	11 500	NC	11 500			106,08	S	320,00	12-juil.-26	ACD
BIDC.06	BIDC-EBID 6,50 % 2021-2028	5 000	5 370	5 370	5 370	20	107 400	102,39	S	161,16	18-mai-26	ACD
BIDC.07	BIDC-EBID 5,90% 2022-2029	7 000	6 940	6 965	6 965	207	1 441 755	106,36	S	205,93	9-juin-26	ACD
CRRH.010	CRRH-UEMOA 6,10% 2022-2037	10 000	10 000	NC	10 000			64,03	S	305,00	3-août-26	AC
CRRH.06	CRRH-UEMOA 5.85% 2016-2026	10 000	10 000	NC	10 000			111,51	S	292,50	3-juil.-26	ACD
CRRH.07	CRRH-UEMOA 5.95% 2017-2029	3 333	3 333	NC	3 333			63,55	S	99,17	17-mai-26	AC
CRRH.08	CRRH-UEMOA 5.95% 2018-2030	4 167	4 125	NC	4 125			55,85	S	123,96	21-juin-26	AC
CRRH.09	CRRH-UEMOA 6.05% 2018-2033	5 333	5 333	NC	5 333			72,69	S	161,33	21-juin-26	AC
TOTAL								227		1 549 155		

OBLIGATIONS D'ENTREPRISES

FDFINBF.01	FIDELIS FINANCE CAP25 7,00% 2023-2028	7 500	7 500	NC	7 500			152,78	S	244,72	20-mai-26	ACD
FDFINBF.02	FIDELIS FINANCE PME ELAN CROISSANCE UMOA 7% 2025-2030	10 000	10 000	NC	10 000			69,04	S	347,12	5-août-26	ACD
NRMC.01	NOURMONY HOLDING 7,25% 2024-2029	10 000	9 950	NC	9 950			29,20	S	352,33	26-août-26	ACD
ORGT.02	ORAGROUP SA 7,15% 2021-2028	6 000	6 900	7 200	7 200	257	1 850 400	162,64	S	214,50	26-avr.-26	ACD
PADS.03	PAD 6,60% 2020-2027	4 000	4 000	NC	4 000			105,16	S	132,00	19-avr.-26	ACD
PTRC.01	PETRO IVOIRE 6,80% 2022-2029	10 000	11 200	11 900	11 900	19 981	237 773 900	161,11	S	333,20	15-juin-26	ACD
SNTS.02	SONATEL 6,50% 2020-2027	3 000	3 000	NC	3 000			28,12	S	90,90	16-juil.-26	ACD
TOTAL								20 238		239 624 300		

TOTAL - OBLIGATIONS CLASSIQUES
540 571 5 431 838 315

2. OBLIGATIONS VERTES, SOCIALEMENT RESPONSABLES ET DURABLES (GSS)

Symbole	Titre	Valeur nominale	Cours Précédent	Cours du jour	Cours Référence	Séance de cotation Volume	Valeur	Coupon couru	Période	Coupon d'intérêt Montant net	Eché.	Type Amort
OBLIGATIONS GSS SOUVERAINES												
TOTAL												
OBLIGATIONS GSS D'INSTITUTIONS FINANCIÈRES RÉGIONALES ET INTERNATIONALES												
BIDC.O8	BIDC-EBID GSS BOND 6,50% 2024-2031	10 000	9 600	NC	9 600			76,58	S	322,33	29-juil.-26	ACD
CRRH.O11	SOCIAL BOND CRRH-UEMOA 6,00% 2025-2040	10 000	10 000	NC	10 000			162,74	S	299,18	4-juin-26	ACD
TOTAL												
OBLIGATIONS GSS D'ENTREPRISES												
BABS.O1	GSS BAOBAB 6,80% 2024-2029	10 000	10 000	9 800	9 800	129	1 264 200	245,17	S	318,72	24-avr.-26	ACD
ECOC.O1	GENDER BOND ECOBANK CI 6,50% 2024-2029	10 000	10 000	NC	10 000			1,75	A	637,00	12-mars-27	ACD
TOTAL												
TOTAL - OBLIGATIONS VERTES, SOCIALEMENT RESPONSABLES ET DURABLES						129	1 264 200					

3. FONDS COMMUNS DE TITRISATION DE CREANCES (FCTC)

Symbole	Titre	Valeur nominale	Cours Précédent	Cours du jour	Cours Référence	Séance de cotation Volume	Valeur	Coupon couru	Période	Coupon d'intérêt Montant net	Eché.	Type Amort
FCTC D'ÉTAT ET D'INSTITUTIONS À PARTICIPATION MAJORITAIRE PUBLIQUE												
FEPTC.O1	FCTC EPT 7 % 2023-2030	7 917	7 521	NC	7 521.15			21,36	T	135,77	27-mai-26	ACD
FEPTC.O2	FCTC EPT 7,25 % 2023-2033	9 688	9 688	NC	9 688			27,07	T	172,07	27-mai-26	ACD
FEPTC.O3	FCTC EPT 7,50% 2023-2038	9 808		NC				28,35	T	180,22	27-mai-26	ACD
TOTAL												
FCTC D'INSTITUTIONS FINANCIÈRES RÉGIONALES ET INTERNATIONALES												
FBOAD.O1	FCTC BOAD DOLI-P 6,10% 2023-2030	5 500	5 500	NC	5 500			157,21	S	163,53	20-mars-26	AC
FBOAD.O2	FCTC BOAD DOLI-P 9,50% 2024-2029	7 000	7 385	7 938	7 938.70	27	214 345	205,88	S	329,77	20-mai-26	AC
TOTAL												
FCTC D'ENTREPRISES												
FCAS.O1	FCTC CROISSANCE ATLANTIQUE 6,20% 2024-2029	7 316	7 316	NC	7 315.86			78,17	T	106,59	6-avr.-26	AC
FNSBB.O1	FCTC KEUR SAMBA NSIA BANQUE 7% 2025-2030	8 800	8 800	NC	8 800			140,08	S	307,16	20-juin-26	AC
FNSBB.O2	FCTC KEUR SAMBA NSIA BANQUE 9% 2025-2030	8 800	8 800	NC	8 800			180,10	S	394,92	20-juin-26	AC
FORBT.O1	FCTC ORABANK 7 % 2021-2026	2 222	2 819	NC	2 818.89			31,76	T	38,11	28-mars-26	ACD
FSNBBF.O1	FCTC SONABHY 8,10 % 2025-2031	10 000	10 800	NC	10 800			353,36	S	380,70	26-mars-26	ACD
FSNTS.O1	FCTC SONATEL C-1 6,40 % 2023-2	10 000	10 000	NC	10 000			88,08	S	300,80	19-juil.-26	AC
FSNTS.O2	FCTC SONATEL C-2 6,60 % 2023-2	10 000	9 950	NC	9 950			90,83	S	310,20	19-juil.-26	AC
FTIMC.O1	FCTC TEYLIOM IMMO 7 % 2021-2028	3 750	3 675	NC	3 675			3,50	T	64,31	8-juin-26	ACD
TOTAL												
TOTAL - FONDS COMMUNS DE TITRISATION DE CREANCES						27	214 345					

4. SUKUK ET TITRES ASSIMILES

Symbole	Titre	Valeur nominale	Cours Précédent	Cours du jour	Cours Référence	Séance de cotation Volume	Valeur	Coupon couru	Période	Coupon d'intérêt Montant net	Eché.	Type Amort
SUKUK D'ÉTAT ET D'INSTITUTIONS À PARTICIPATION MAJORITAIRE PUBLIQUE												
SUKSN.S2	SUKUK SN 6% 2016-2026	10 000	10 000	NC	10 000			76,67	S	301,67	26-juil.-26	ACD
SUKTG.S1	SUKUK TG 6.5% 2016-2026	10 000	10 300	NC	10 300			49,31	S	371,86	17-août-26	ACD
TOTAL												
SUKUK D'INSTITUTIONS FINANCIÈRES RÉGIONALES ET INTERNATIONALES												
TOTAL												
SUKUK D'ENTREPRISES												
TOTAL												
TOTAL - SUKUK ET TITRES ASSIMILES												

4. SUKUK ET TITRES ASSIMILES

Symbole	Titre	Valeur nominale	Cours Précédent	Cours du jour	Cours Référence	Séance de cotation		Coupon couru	Coupon d'intérêt			Type Amort
						Volume	Valeur		Période	Montant net	Eché.	
SUKUK D'ÉTAT ET D'INSTITUTIONS À PARTICIPATION MAJORITAIRE PUBLIQUE												
SUKSN.S2	SUKUK SN 6% 2016-2026	10 000	10 000	NC	10 000			76,67	S	301,67	26-juil.-26	ACD
SUKTG.S1	SUKUK TG 6.5% 2016-2026	10 000	10 300	NC	10 300			49,31	S	371,86	17-août-26	ACD
TOTAL												

SUKUK D'INSTITUTIONS FINANCIÈRES RÉGIONALES ET INTERNATIONALES
TOTAL
SUKUK D'ENTREPRISES
TOTAL
TOTAL - SUKUK ET TITRES ASSIMILES
5. OBLIGATIONS CONVERTIBLES EN ACTIONS

Symbole	Titre	Valeur nominale	Cours Précédent	Cours du jour	Cours Référence	Séance de cotation		Coupon couru	Coupon d'intérêt			Type Amort
						Volume	Valeur		Période	Montant net	Eché.	
SCRC.O1	SUCRIVOIRE SA 8,55 % 2024-2031	10 000	10 000	NC	10 000			754,37	A	829,35	15-avr.-26	ACD
TOTAL												
TOTAL - OBLIGATIONS CONVERTIBLES EN ACTIONS												

TOTAL - MARCHÉ DES OBLIGATIONS

540 727 5 433 316 860

Légende :
 (##) (*) Ex-Coupon couru (##)Cours de référence amorti / Coupon couru Ex-c (#)Ex-marge de profits
 Cours du jour: Ouv.: Ouverture Clôt.: Clôture Moy.: Moyen
 Type Amort: Type d'Amortissement IF: In Fine AC: Amortissement Constant AD: Amortissement Dégressif ACD: Amortissement Constant Différé
 Période: Périodicité de paiement des coupons A: Annuelle S: Semestrielle T: Trimestrielle
 Eché.: Échéance de paiement des intérêts
 Mentions: NC: Non Coté Ex-c: Ex-coupon ou Ex-droit SP: Suspendu

INFORMATIONS
OPERATIONS EN COURS

Emetteur	Opération
TPCI	Première cotation - TPCI 5,60 % 2025-2030 (TPCI.099) et TPCI 5,85 % 2025-2032 (TPCI.0100) - Première cotation le 25 mars 2026

AVIS

Entité	N°	Nature	Objet
DC/BR	043 - 2026	Jour férié	Jour férié, Lendemain de la nuit du Destin - Lundi 16 mars 2026
BRVM	056-2026	Jour férié	Rappel, 16 mars 2026, jour férié, Lendemain de la nuit du Destin
BRVM	057-2026	Paiement Intérêts et remboursement	Paiement des intérêts semestriels et remboursement partiel du capital - ETAT DU SENEGAL 6,00 % 2023-2028 (EOS.09)
BRVM	058-2026	Paiement Intérêts et remboursement	Paiement des intérêts semestriels et remboursement partiel du capital - ETAT DU SENEGAL 6,15 % 2023-2030 (EOS.010)
BRVM	059-2026	Paiement Intérêts et remboursement	Paiement des intérêts semestriels et remboursement partiel du capital - ETAT DU SENEGAL 6,35 % 2023-2033 (EOS.011)
BRVM	060-2026	Première cotation	Première cotation - TPCI 5,60 % 2025-2030 (TPCI.099) et TPCI 5,85 % 2025-2032 (TPCI.0100)
AMF-UMOA	Décision N° AMF-UMOA/2026/049	Décision AMF-UMOA	Agrément de la société INVICTUS ASSET MANAGEMENT en qualité de SG-OPCVM sur le Marché Financier Régional de l'UMOA
AMF-UMOA	Décision N° AMF-UMOA/2026/052	Décision AMF-UMOA	Renouvellement de l'Agrément de la SGI FGI en qualité de Listing Sponsor sur le Marché Financier Régional de l'UMOA
AMF-UMOA	Décision N° AMF-UMOA/2026/053	Décision AMF-UMOA	Agrément du FCP BOA OBLIGATIONS PLUS en qualité d'OPCVM sur le Marché Financier Régional de l'UMOA
AMF-UMOA	Décision N° AMF-UMOA/2026/054	Décision AMF-UMOA	Agrément du FCP BOA RENDEMENT PLUS en qualité d'OPCVM sur le Marché Financier Régional de l'UMOA
AMF-UMOA	Décision N° AMF-UMOA/2026/055	Décision AMF-UMOA	Agrément du FCP MAC AFRICAN EPARGNE PLUS en qualité d'OPCVM sur le Marché Financier Régional de l'UMOA
AMF-UMOA	Décision N° AMF-UMOA/2026/056	Décision AMF-UMOA	Agrément de la société DMB FINANCES en qualité d'Apporteur d'Affaires, Personne Morale sur le Marché Financier Régional de l'UMOA
AMF-UMOA	Décision N° AMF-UMOA/2026/057	Décision AMF-UMOA	Retrait de l'Agrément accordé à Madame DIOMANDE MAKRABI EPSE BAKAYOKO en qualité d'Apporteur d'Affaires, Personne Physique sur le Marché Financier Régional de l'UMOA
AMF-UMOA	Décision N° AMF-UMOA/2026/058	Décision AMF-UMOA	Retrait de l'Agrément accordé à la société ZAIN FINANCES en qualité d'Apporteur d'Affaires, Personne Morale sur le Marché Financier Régional de l'UMOA

AMF-UMOA	Décision N° AMF-UMOA/2026/059	Décision AMF-UMOA	Agrément de la société ONE AFRICA MARKETS CÔTE D'IVOIRE en qualité de SGI sur le Marché Financier Régional de l'UMOA
AMF-UMOA	Décision N° AMF-UMOA/2026/060	Décision AMF-UMOA	Renouvellement de l'Agrément du CABINET FORVIS MAZARS CÔTE D'IVOIRE en qualité de Listing Sponsor sur le Marché Financier Régional de l'UMOA
AMF-UMOA	Décision N° AMF-UMOA/2026/061	Décision AMF-UMOA	Non-Renouvellement de l'Agrément du CABINET FORVIS MAZARS SENEGAL en qualité de Listing Sponsor sur le Marché Financier Régional de l'UMOA
AMF-UMOA	Décision N° AMF-UMOA/2026/062	Décision AMF-UMOA	Renouvellement de l'Agrément de la SGI HUDSON & Cie en qualité de Listing Sponsor sur le Marché Financier Régional de l'UMOA

COMMUNIQUES

Emetteur	N°	Nature	Objet
BANK OF AFRICA NG	20260313	Communiqué	Communiqué - Profit Warning - BOA NIGER

QUANTITES RESIDUELLES
MARCHE DES ACTIONS

Symbole	Titre	Quantité résiduelle à l'achat	Cours Achat / Vente			Quantité résiduelle à la vente	Cours de Référence
ABJC	SERVAIR ABIDJAN CI	141	3,310	/	3,395	96	3 395
BICB	BIIC BN	90	5,200	/	5,220	50	5 220
BICC	BICI CI	29	26,055	/	26,500	190	26 055
BNBC	BERNABE CI	1	1,600	/	1,625	756	1 625
BOAB	BANK OF AFRICA BN	43	7,850	/	7,860	400	7 850
BOABF	BANK OF AFRICA BF	7	5,285	/	5,290	541	5 290
BOAC	BANK OF AFRICA CI	47	8,960	/	8,995	47	8 995
BOAM	BANK OF AFRICA ML	367	4,755	/	4,760	79	4 755
BOAN	BANK OF AFRICA NG	16	2,900	/	2,950	344	2 950
BOAS	BANK OF AFRICA SENEGAL	270	6,870	/	6,890	561	6 890
CABC	SICABLE CI	95	3,290	/	3,300	403	3 290
CBIBF	CORIS BANK INTERNATIONAL	25	13,490	/	13,500	2 041	13 500
CFAC	CFAO MOTORS CI	50	1,625	/	1,650	346	1 650
CIEC	CIE CI	50	3,155	/	3,300	255	3 300
ECOC	ECOBANK COTE D'IVOIRE	136	16,215	/	16,255	8	16 215
ETIT	ECOBANK TRANS. INCORP. TG	442 287	31	/	32	1 546 009	32
FTSC	FILTISAC CI	340	2,300	/	2,390	715	2 390
LNBB	LOTIERIE NATIONALE DU BENIN	88	3,810	/	3,895	73	3 895
NEIC	NEI-CEDA CI	52	1,415	/	1,420	334	1 420
NSBC	NSIA BANQUE COTE D'IVOIRE	20	14,000	/	14,200	6	14 200
N TLC	NESTLE CI	153	12,900	/	12,940	84	12 940
ONTBF	ONATEL BF	53	2,975	/	2,995	193	2 995
ORAC	ORANGE COTE D'IVOIRE	100	15,000	/	15,010	13	15 000
ORGT	ORAGROUP TOGO	380	3,805	/	3,900	1 251	3 900
PALC	PALM CI	1	9,450	/	9,490	9	9 450
PRSC	TRACTAFRIC MOTORS CI	298	4,885	/	4,990	2 905	4 885
SAFC	SAFCA CI	5	5,800	/	6,000	1 036	6 000
SCRC	SUCRIVOIRE	35	1,475	/	1,480	4 280	1 480
SDCC	SODE CI	20	7,425	/	7,735	995	7 735
SDSC	AFRICA GLOBAL LOGISTICS CI	15	1,980	/	1,985	225	1 985
SEMC	EVIOSYS PACKAGING SIEM CI	137	1,990	/	1,995	5 078	1 995
SGBC	SOCIETE GENERALE COTE D'IVOIRE	1 312	34,900	/	35,000	2 499	35 000
SHEC	VIVO ENERGY CI	30	2,180	/	2,200	47	2 200
SIBC	SOCIETE IVOIRIENNE DE BANQUE	140	7,000	/	7,050	259	7 050
SICC	SICOR CI	25	4,000	/	4,095	48	4 095
SIVC	ERIUM CI (Ex AIR LIQUIDE CI)	32	2,650	/	2,695	1 000	2 650
SLBC	SOLIBRA CI	131	39,510	/	39,740	273	39 510
SMBC	SMB CI	766	13,395	/	13,400	74 041	13 400
SNTS	SONATEL SN	16	28,825	/	28,985	13	28 985
SOGC	SOGB CI	152	8,950	/	8,985	52	8 985
SPHC	SAPH CI	42	8,410	/	8,435	102	8 435
STAC	SETAO CI	49	2,660	/	2,690	70	2 660
STBC	SITAB CI	1 067	21,495	/	21,600	500	21 695
TTL C	TOTALENERGIES MARKETING CI	1 597	2,730	/	2,740	3	2 740
TTL S	TOTALENERGIES MARKETING SN	26	3,010	/	3,195	314	3 195
UNLC	UNILEVER CI	25	68,750	/	70,000	33	70 000
UNXC	UNIWAX CI	90	1,980	/	1,985	7	1 980

QUANTITES RESIDUELLES

MARCHE DES DROITS

Symbole	Titre	Quantité résiduelle à l'achat	Cours Achat / Vente	Quantité résiduelle à la vente	Cours de Référence
---------	-------	-------------------------------	---------------------	--------------------------------	--------------------

QUANTITES RESIDUELLES
MARCHE DES OBLIGATIONS

Symbole	Titre	Quantité résiduelle à l'achat	Cours Achat / Vente	Quantité résiduelle à la vente	Cours de Référence
FBOAD.O1	FCTC BOAD DOLI-P 6,10% 2023-2030	110	5,500 /		5 500
FBOAD.O2	FCTC BOAD DOLI-P 9,50% 2024-2029	498	7,385 /		7 939
FCAS.O1	FCTC CROISSANCE ATLANTIQUE 6,20% 2024-2029		/		7 316
FEPTC.O1	FCTC EPT 7 % 2023-2030		/ 7,521.15	95	7 521
FEPTC.O2	FCTC EPT 7,25 % 2023-2033	1	9,688 /		9 688
FEPTC.O3	FCTC EPT 7,50% 2023-2038		/		9 808
FTIMC.O1	FCTC TEYLIOM IMMO 7 % 2021-2028		/		3 675
FNSBB.O1	FCTC KEUR SAMBA NSIA BANQUE 7% 2025-2030		/		8 800
FNSBB.O2	FCTC KEUR SAMBA NSIA BANQUE 9% 2025-2030		/		8 800
FORBT.O1	FCTC ORABANK 7 % 2021-2026		/		2 819
FSNBFF.O1	FCTC SONABHY 8,10 % 2025-2031	10	Marché /		10 800
FSNTS.O1	FCTC SONATEL C-1 6,40 % 2023-2		/		10 000
FSNTS.O2	FCTC SONATEL C-2 6,60 % 2023-2		/		9 950
BIDC.O4	BIDC-EBID 6.10% 2017-2027		/		2 500
BIDC.O5	BIDC-EBID 6,40% 2019-2026		/ 11,500	4	11 500
BIDC.O6	BIDC-EBID 6,50 % 2021-2028		/ 5,370	4 955	5 370
BIDC.O7	BIDC-EBID 5,90% 2022-2029		/ 7,000	3	6 965
CRRH.O10	CRRH-UEMOA 6,10% 2022-2037		/		10 000
CRRH.O6	CRRH-UEMOA 5.85% 2016-2026		/		10 000
TPTG.O4	TPTG 6,60% 2025-2032		/ 10,000	10 000	10 000
TPNE.O6	TRESOR PUBLIC DU NIGER 6,15% 2022 - 2034		/		8 955
TPNE.O7	TRESOR PUBLIC DU NIGER 6,25 % 2023-2028		/		7 500
TPNE.O8	TRESOR PUBLIC DU NIGER 6,60% 2025-2030		/ 9,800	27 413	9 798
TPNE.O9	TRESOR PUBLIC DU NIGER 6,90% 2025-2032		/		10 000
TPTG.O2	TPTG 6% 2022-2037		/		10 000
TPTG.O3	TPTG 6,45% 2025-2030		/		9 725
TPNE.O1	TRESOR PUBLIC DU NIGER 6,50% 2019-2026		/ 9,500	292	9 500
TPNE.O10	TRESOR PUBLIC DU NIGER 6,60 % 2025-2030		/		10 000
TPNE.O2	TRESOR PUBLIC DU NIGER 6,50% 2019 - 2026		/ 10,000	228	9 900
TPNE.O3	TRESOR PUBLIC DU NIGER 6,5% 2020-2027		/ 3,900	31 292	4 000
TPNE.O4	TRESOR PUBLIC DU NIGER 6,30% 2		/ 7,400.25	97 000	7 500
TPNE.O5	TPNE 6,15 % 2022-2034		/		11 550
TPCI.O93	TPCI 5,90% 2024-2029	500	9,700 /		9 700
TPCI.O94	TPCI 6,00% 2024-2031		/		9 800
TPCI.O95	TPCI 5,90% 2025-2030		/		10 000
TPCI.O96	TPCI 6,00% 2025-2032		/		10 000
TPCI.O97	TPCI 5,90% 2025-2030		/		10 000
TPCI.O98	TPCI 6,00% 2025-2032		/		10 000
TPCI.O87	TPCI 5,90% 2024-2029		/		9 715
TPCI.O88	TPCI 6,00% 2024-2031		/		10 000
TPCI.O89	TPCI 5,90% 2024-2029		/		12 100
TPCI.O90	TPCI 6,00% 2024-2031		/		10 000
TPCI.O91	TPCI 5,90% 2024-2029		/		10 000
TPCI.O92	TPCI 6,00% 2024-2031		/ 10,000	300	9 900
TPCI.O81	TPCI 5,90% 2023-2028		/		10 500
TPCI.O82	TPCI 6,00% 2023-2030		/		9 999
TPCI.O83	TPCI 5,90 % 2023-2028		/ 9,900	21 045	9 900
TPCI.O84	TPCI 6,00 % 2023-2030		/ 10,000	19 920	10 000
TPCI.O85	TPCI 5,90 % 2023 - 2028		/		10 000
TPCI.O86	TPCI 6,00 % 2023 - 2030		/		10 000

TPCI.075	TPCI 5,65% 2022-2029	/			10 700
TPCI.076	TPCI 5,75% 2022-2032	/			10 500
TPCI.077	TPCI (TAUX DE BASE + SPREAD) % 2022-2029	/			10 000
TPCI.078	TPCI 5,65% 2022-2029	/			10 000
TPCI.079	TPCI 5,75% 2023-2030	/			8 600
TPCI.080	TPCI 6% 2023-2030	/			9 500
TPCI.069	TPCI 5,75 % 2022-2037	/			9 999
TPCI.070	TPCI 5,75 % 2022-2037	/			10 000
TPCI.071	TPCI 5,65% 2022-2032	/			10 000
TPCI.072	TPCI 5,65% 2022-2029	/			7 920
TPCI.073	TPCI 5,75% 2022-2032	/			8 750
TPCI.074	TPCI 5,85% 2022-2042	/			8 947
TPCI.063	TPCI 5,90% 2021 -2031	/			7 500
TPCI.064	TPCI 5,80 % 2021 - 2028	/			5 969
TPCI.065	TPCI 5,90 % 2021-2031	/			7 500
TPCI.066	TPCI 5,90% 2021-2031	/			7 300
TPCI.067	TPCI 5,90 % 2021-2036	/	9,850	278	10 000
TPCI.068	TPCI 5,90 % 2022-2037	/			10 000
TPCI.057	TPCI 5,80% 2020-2027	/			3 880
TPCI.058	TPCI 5,80% 2021-2028	/			4 000
TPCI.059	TPCI 5,90% 2021-2031	/			6 469
TPCI.060	TPCI 5,80% 2021-2028	/			10 000
TPCI.061	TPCI 5,90% 2021-2031	/			10 000
TPCI.062	TPCI 5,80 % 2021 -2028	/			6 000
TPCI.051	TPCI 5,80 % 2020-2027	/			4 000
TPCI.052	TPCI 5,90 % 2020 -2030	/			6 250
TPCI.053	TPCI 5,80% 2020-2027	/			4 240
TPCI.054	TPCI 5,90% 2020-2030	/			6 250
TPCI.055	TPCI 5,80% 2020 -2027	/			4 000
TPCI.056	TPCI 5,90% 2020- 2030	/	7,726.25	8	7 726
TPCI.045	TPCI 5,80% 2020 -2027	/			4 000
TPCI.046	TPCI 5,90% 2020 - 2030	/			6 375
TPCI.047	TPCI 5,80% 2020 - 2027	/			4 100
TPCI.048	TPCI 5,80% 2020- 2027	/			4 039
TPCI.049	TPCI 5,90% 2020- 2030	/			6 303
TPCI.050	TPCI 5,90% 2020-2030	/			6 250
TPCI.039	TPCI 5,75% 2019 - 2026	/			2 000
TPCI.040	TPCI 5,75% 2019-2026	/			2 000
TPCI.041	TPCI 5,80% 2020-2027	/			10 000
TPCI.042	TPCI 5,90% 2020-2030	/			10 000
TPCI.043	TPCI 5,90% 2020 - 2030	/			10 000
TPCI.044	TPCI 5,80% 2020 - 2027	/			9 800
TPCI.033	TPCI 5.75% 2019-2026	/			2 080
TPCI.034	TPCI 6% 2019-2029	/			4 900
TPCI.035	TPCI 5,75% 2019 -2026	/			10 000
TPCI.036	TPCI 5,75% 2019- 2026	/			10 000
TPCI.037	TPCI 5,80% 2019-2026	/	2,139.20	5	2 011
TPCI.038	TPCI 5,75% 2019-2026	/	2,000	9 994	2 000
TPCI.023	TPCI 5.90% 2016-2026	/			10 000
TPCI.024	TPCI 6.25% 2017-2029	/			9 700
TPCI.028	TPCI 6% 2018 - 2026	/			9 200
TPCI.029	TPCI 6% 2018-2026	/	10,000	13	9 850
TPCI.031	TPCI 5,75% 2019 - 2026	/			10 230
TPCI.032	TPCI 2,23% 2019-2026	/			10 000
TPBJ.06	TPBJ 5,75% 2022-2037	/			9 980

TPBJ.07	TPBJ 5,70% 2023-2030			/			10 000
TPBJ.08	TPBJ 6,20% 2023-2038	40 001	9,980	/			9 980
TPBJ.09	TPBJ 6,00% 2025-2032			/			10 000
TPCI.021	TPCI 6% 2016-2028			/			10 000
TPCI.022	TPCI 5.90% 2016 - 2026			/			10 000
TPBF.08	TPBF 6,50% 2019-2027	3	9,700	/			9 700
TPBF.09	TPBF 6,50% 2019 - 2027			/	11,500	14	11 500
TPBJ.010	TPBJ 6,15% 2025-2035			/			10 000
TPBJ.03	TPBJ 6,50% 2020-2028	1	9,900	/			9 900
TPBJ.04	TPBJ 5,50 % 2022-2037			/			10 000
TPBJ.05	TPBJ 5,85 % 2022-2042			/			9 950
TPBF.021	ETAT DU BURKINA 6,50% 2024-2029			/	10,000	27	10 000
TPBF.022	ETAT DU BURKINA 6,80% 2024-2032			/			10 000
TPBF.023	ETAT DU BURKINA 6,60% 2025-2030			/			10 000
TPBF.024	ETAT DU BURKINA 6,80% 2025-2032			/			10 000
TPBF.025	ETAT DU BURKINA 7% 2025-2035	10	10,000	/			10 000
TPBF.04	TPBF 6.50% 2017-2027			/	10,000	22	10 750
TPBF.015	ETAT DU BURKINA 6,30 % 2022-2			/	10,000	542	10 000
TPBF.016	ETAT DU BURKINA 6% 2023-2028			/	10,000	35	10 000
TPBF.017	TPBF 6,30 % 2023-2030			/	10,000	90	10 000
TPBF.018	TPBF 6,50% 2023-2033			/	9,950	161	9 950
TPBF.019	ETAT DU BURKINA 6,30% 2024-2029			/			10 000
TPBF.020	ETAT DU BURKINA 6,55% 2024-2031			/	10,000	125	10 000
SNTS.02	SONATEL 6,50% 2020-2027	2	Marché	/			3 000
TPBF.010	TPBF 6,50% 2020 - 2028			/			4 167
TPBF.011	TPBF 6,50 % 2020-2028			/	4,127.31	397	4 086
TPBF.012	TPBF 6.50% 2021-2031			/	10,000	28	9 990
TPBF.013	TPBF 6,50 % 2021 - 2031			/			9 999
TPBF.014	TPBF 6,30% 2022-2034			/	9,800	1 598	9 800
FDFINBF.01	FIDELIS FINANCE CAP25 7,00% 2023-2028			/	7,500	199	7 500
FDFINBF.02	FIDELIS FINANCE PME ELAN CROISSANCE UMOA 7% 2025-2030	100	9,800	/			10 000
NRMC.01	NOURMONY HOLDING 7,25% 2024-2029	2	9,950	/			9 950
ORGT.02	ORAGROUP SA 7,15% 2021-2028			/	7,200	1 959	7 200
PADS.03	PAD 6,60% 2020-2027			/	4,000	18 896	4 000
PTRC.01	PETRO IVOIRE 6,80% 2022-2029			/			11 900
EOS.026	ETAT DU SENEGAL 6,40% 2025-2028			/	9,950	630	9 950
EOS.027	ETAT DU SENEGAL 6,60% 2025-2030			/			9 800
EOS.028	ETAT DU SENEGAL 6,75% 2025-2032			/			10 000
EOS.029	ETAT DU SENEGAL 6,95% 2025-2035			/			10 000
EOS.08	ETAT DU SENEGAL 5,95% 2022-2034			/			10 000
EOS.09	ETAT DU SENEGAL 6,00 % 2023-20			/	10,535	27 312	10 535
EOS.020	ETAT DU SENEGAL 6,75 % 2025-20			/			9 700
EOS.021	ETAT DU SENEGAL 6,95 % 2025-20			/			9 940
EOS.022	ETAT DU SENEGAL 6,40% 2025-202			/			9 950
EOS.023	ETAT DU SENEGAL 6,60% 2025-203			/			10 000
EOS.024	ETAT DU SENEGAL 6,75% 2025-2032			/			10 000
EOS.025	ETAT DU SENEGAL 6,95% 2025-2035			/			9 500
EOS.014	ETAT DU SENEGAL 6,50 % 2023-2033			/			10 000
EOS.015	ETAT DU SENEGAL 6,25 % 2024-2029			/	10,000	12 966	10 000
EOS.016	ETAT DU SENEGAL 6,45 % 2024-2031			/			10 000
EOS.017	ETAT DU SENEGAL 6,65 % 2024-2034			/			10 000
EOS.018	ETAT DU SENEGAL 6,40 % 2025-20			/	9,995	11	10 000
EOS.019	ETAT DU SENEGAL 6,60 % 2025-2030	30	10,000	/			10 000
EOM.08	ETAT DU MALI 6,20 % 2022-2032			/	9,900	40 000	10 000
EOM.09	ETAT DU MALI 6,30% 2022-2032			/	9,800	87	9 800

EOS.O10	ETAT DU SENEGAL 6,15 % 2023-2030			/			10 000
EOS.O11	ETAT DU SENEGAL 6,35 % 2023-2033			/			10 000
EOS.O12	ETAT DU SENEGAL 6,15 % 2023-2028			/			10 000
EOS.O13	ETAT DU SENEGAL 6,30 % 2023-2030			/			9 999
EOM.O19	ETAT DU MALI 6,55% 2025-2032			/			10 000
EOM.O20	ETAT DU MALI 6,35% 2025-2030			/			10 000
EOM.O4	ETAT DU MALI 6,50% 2019-2027			/			4 620
EOM.O5	ETAT DU MALI 6,50% 2020-2028		1 117	5,880	/	5,899.80	4 940
EOM.O6	ETAT DU MALI 6,50% 2020-2027			/			4 620
EOM.O7	ETAT DU MALI 6.50% 2021-2031			/	7,400.25	147 512	7 388
EOM.O13	ETAT DU MALI 6,50 % 2024-2034			/			10 000
EOM.O14	ETAT DU MALI 3,00 % 2024-2031			/			10 000
EOM.O15	ETAT DU MALI 6,55 % 2024-2031			/	10,000	8	10 000
EOM.O16	ETAT DU MALI 6,35 % 2024-2029			/			10 000
EOM.O17	ETAT DU MALI 6,55% 2025-2032			/			10 000
EOM.O18	ETAT DU MALI 6,35% 2025-2030			/			10 000
CRRH.O7	CRRH-UEMOA 5.95% 2017-2029			/			3 333
CRRH.O8	CRRH-UEMOA 5.95% 2018-2030			/			4 125
CRRH.O9	CRRH-UEMOA 6.05% 2018-2033			/			5 333
EOM.O10	ETAT DU MALI 6,20 % 2022-2029			/	9,900	50 000	10 000
EOM.O11	ETAT DU MALI 6,40 % 2023-2030			/			10 000
EOM.O12	ETAT DU MALI 6,50 % 2023-2030			/	9,700	307	9 600
BABS.O1	GSS BAOBAB 6,80% 2024-2029			/	9,800	169	9 800
BIDC.O8	BIDC-EBID GSS BOND 6,50% 2024-2031		7	8,900	/		9 600
CRRH.O11	SOCIAL BOND CRRH-UEMOA 6,00% 2025-2040			/			10 000
ECOC.O1	GENDER BOND ECOBANK CI 6,50% 2024-2029			/			10 000

SUKUK ET TITRES ASSIMILES

Symbole	Titre	Quantité résiduelle à l'achat	Cours Achat / Vente	Quantité résiduelle à la vente	Cours de Référence
SUKSN.S2	SUKUK SN 6% 2016-2026		/		10 000
SUKTG.S1	SUKUK TG 6.5% 2016-2026		/		10 300

CALENDRIER DES ASSEMBLEES GENERALES

ANNEE : 2026

Société	Nature	Date	Heure	Lieu
SICABLE	Ordinaire	27/03/2026	10:00:00	Hôtel TIAMA, à ABIDJAN
UNILEVER CI	Ordinaire	27/03/2026	10:00:00	Salle Sirocco 1 de l'Hôtel Novotel Adagio, situé à Marcory Boulevard Felix Houphouet Boigny ex VGE, à proximité de l'Hôtel Azalaï ou par Visioconférence en envoyant un courriel à l'adresse : servicesfinanciers@hudson-cie.com
BANK OF AFRICA BF	Ordinaire	23/03/2026	10:00:00	AZALAÏ Hôtel à la salle DIMAKO

BULLETIN OFFICIEL

OPCVM: FONDS COMMUNS DE PLACEMENT ET SOCIÉTÉS D'INVESTISSEMENT À CAPITAL VARIABLE



vendredi 13 mars 2026

Sociétés de gestion	Dépositaire	OPCVM	Catégorie	Origine	Valeur Liquidative						
					Précédente		Actuelle		Variation		
					Quotidienne	Date	Valeur	Date	Date	%	Précédent
AFRICABOURSE ASSET MANAGEMENT	AFRICABOURSE SA	FCP AAM EPARGNE CROISSANCE	D	5 000	12 213,24	11/03/2026	12 367,58	12/03/2026	19/11/2012	147,35%	0,44%
		FCP AAM OBLIGATIFS	OATC	5 000	9 361,59	11/03/2026	9 361,61	12/03/2026	12/09/2012	87,23%	0,00%
		FCP AAM EPARGNE ACTION	A	5 000	11 380,43	11/03/2026	11 434,37	12/03/2026	16/01/2017	128,69%	0,47%
AFRICAM SA	SBIF	FCP AAM SERENITIS	OATC	10 000	12 798,38	11/03/2026	12 799,81	12/03/2026	20/12/2023	28,00%	0,01%
		FCP EXPANSIO	D	5 000	13 249,85	20/02/2026	ND	ND	01/01/2013	-	-
		FCP SECURITAS	OMLT	5 000	8 678,87	20/02/2026	ND	ND	01/01/2013	-	-
AFRICAINNE DE GESTION D'ACTIFS	SGI AGI	FCP VALORIS	A	5 000	18 264,20	20/02/2026	ND	ND	01/01/2013	-	-
		FCP CAPITAL PLUS	D	1 000	1 626,11	11/03/2026	1 625,98	12/03/2026	11/03/2019	62,60%	-0,01%
		FCP CONFORT PLUS	OMLT	1 000	1 507,56	11/03/2026	1 507,54	12/03/2026	11/03/19	50,75%	-0,001%
ATLANTIC ASSET MANAGEMENT	ATLANTIQUE FINANCE	FCP ATLANTIQUE CROISSANCE	D	5 000	5 802,43	16/01/2025	ND	ND	30/05/2015	-	-
		FCP ATLANTIQUE LIQUIDITE	OCT	5 000	6 535,44	16/01/2025	ND	ND	12/07/2019	-	-
		FCP ATLANTIQUE ACTIONS	A	5 000	9 679,97	16/01/2025	ND	ND	25/10/2019	-	-
BNI GESTION	BNI FINANCES	FCP ATLANTIQUE SERENITE	OMLT	5 000	6 852,59	16/01/2025	ND	ND	12/07/2019	-	-
		FCP ATLANTIQUE HORIZON	D	5 000	9 186,01	16/01/2025	ND	ND	25/10/2019	-	-
		FCP ATLANTIQUE SECURITE	OMLT	5 000	7 258,57	16/01/2025	ND	ND	30/05/2015	-	-
BOA ASSET MANAGEMENT	BOA CAPITAL SECURITIES	FCP CAPITAL CROISSANCE	D	10 000	ND	04/11/2025	ND	05/11/2025	-	-	
		OBLIG SECURITE	OMLT	10 000	11 585,00	05/11/2025	ND	ND	06/06/2014	-	-
		FCP DYNAMIC SAVINGS	A	10 000	13 386,00	05/11/2025	ND	ND	-	-	
CGF GESTION	CGF BOURSE	FCP Emergence	D	5 000	8 733,88	23/02/2026	ND	ND	Fev. 2010	-	-
		FCP Tres Monea	OCT	25 000 000	38 678 589,76	23/10/2023	ND	ND	Dec. 2013	-	-
		FCP ACTIONS PHARMACIE	D	1 000	1 276,05	11/03/2026	1 280,01	12/03/2026	25/07/14	28,00%	0,31%
CORIS ASSET MANAGEMENT	CORIS BOURSE	FCP SALAM CI	D	1 000	1 248,29	11/03/2026	1 251,52	12/03/2026	01/03/17	25,15%	0,26%
		FCP AL BARAKA 2	D	1 000	1 346,20	11/03/2026	1 348,94	12/03/2026	25/01/18	34,89%	0,20%
		FCP ASSUR SENEGAL	D	100 000	1 696 826,39	11/03/2026	1 703 455,42	12/03/2026	06/07/14	70,35%	0,39%
NSIA AM	BOA CI UBA CI NSIA BANQUE CI	FCP AVANTAGE AKWABA	D	1 000	1 665,08	31/01/2025	ND	ND	29/03/13	-	-
		FCP PLACEMENT CROISSANCE	A	1 000	2 075,06	11/03/2026	2 087,41	12/03/2026	29/03/13	108,74%	0,60%
		FCP POSTEFINANCES HORIZON	D	1 000	2 736,89	11/03/2026	2 746,32	12/03/2026	27/06/09	174,63%	0,34%
OAM S.A	SGI TOGO	FCP PLACEMENT QUETUDE	O	1 000	1 787,84	11/03/2026	1 790,51	12/03/2026	29/03/13	79,05%	0,15%
		FCP LIQUIDITE-OPTIMUM	D	10 000	14 201,78	11/03/2026	14 230,64	12/03/2026	01/10/17	42,31%	0,203%
		FCP BNDE VALEURS	D	1 000	1 502,97	11/03/2026	1 508,35	12/03/2026	02/09/16	50,83%	0,357%
SOGESPAR	SOGEBOURSE	FCP CORIS ACTIONS	A	5 000	12 040,55	03/03/2026	ND	ND	11/11/2014	-	-
		FCP ASSURANCES	OCT	5 000	5 999,32	03/03/2026	ND	ND	22/11/2019	-	-
		FCP CORIS PERFORMANCE	D	5 000	11 158,53	03/03/2026	ND	ND	11/11/2014	-	-
SOAGA-SA	SGI-BOA CAPITAL SECURITIES	NSIA FONDS DIVERSIFIE	D	5 000	7 662,65	11/03/2026	ND	ND	03/12/2018	-	-
		AUREORE OPPORTUNITES	A	5 000	10 540,28	11/03/2026	ND	ND	08/03/2019	-	-
		AUREORE SECURITE	OMLT	5 000	6 636,82	11/03/2026	ND	ND	03/09/2021	-	-
SAPHIR ASSET MANAGEMENT	SGI BENIN	NSIA ASSURANCES OPTIMUM	D	1 000 000	1 429 664,73	11/03/2026	ND	ND	30/09/2021	-	-
		AUREORE MONETARIS	M	5 000	5 932,11	11/03/2026	ND	ND	24/04/2024	-	-
		TAWFIR HALAL	D	5 000	6 499,03	11/03/2026	ND	ND	17/07/2024	-	-
SGO MALI FINANCES	SGI MALI SA	AUREORE SECURITE II	OMLT	5 000	5 998,50	11/03/2026	ND	ND	17/10/2024	-	-
		AUREORE OBLIGATIONS SOUVERAINES	OMLT	10 000	11 062,28	11/03/2026	ND	ND	03/03/2025	-	-
		OBLIGATIONS PREMIUM	OMLT	5 000	5 728,10	11/03/2026	ND	ND	26/02/2025	-	-
WAFI CAPITAL S.A.	SGI AGI BENIN	FCP-1 OPTI PLACEMENT	A	5 000	37 025,01	11/03/2026	37 071,38	12/03/2026	01/02/2002	641,43%	0,13%
		FCP-2 OPTI REVENU	OMLT	5 000	9 679,03	11/03/2026	9 680,29	12/03/2026	01/02/2002	93,61%	0,01%
		FCP-3 OPTI CAPITAL	D	5 000	26 077,23	11/03/2026	26 124,33	12/03/2026	24/01/2003	422,49%	0,18%
ENKO CAPITAL WEST AFRICA	EDC Investment Corporation	FCP SOGEAVENIR	D	500	2 411,00	16/10/2025	ND	ND	01/10/2002	-	-
		FCP SOGEDEFI	D	4 888	5 634,00	16/10/2025	ND	ND	23/12/2014	-	-
		FCP SOGEDYNAMIQUE	A	4 888	5 808,00	16/10/2025	ND	ND	23/12/2014	-	-
SOGESPAR	SOGEBOURSE	FCP SOGELIQUID	M	10 000 000	11 193 627,00	16/10/2025	ND	ND	16/06/2020	-	-
		FCP SOGEPRIVILLEGE	D	4 888	5 632,00	16/10/2025	ND	ND	23/12/2014	-	-
		FCP SOGESECURITE	OMLT	4 888	5 155,00	16/10/2025	ND	ND	23/12/2014	-	-
SOGESPAR	SOGEBOURSE	FCP SOGEVALOR	A	1 000	5 694,00	16/10/2025	ND	ND	04/06/2002	-	-
		FCP SOAGA EPARGNE ACTIVE	D	10 000	15 706,48	11/03/2026	15 752,59	12/03/2026	28/10/16	57,53%	0,29%
		SICAV Abdo DIOUF	D	10 000 000	17 788 041,30	11/03/2026	17 872 087,93	12/03/2026	01/12/2003	78,72%	0,47%
SOAGA-SA	SGI-BOA CAPITAL SECURITIES	FCP BOAD CAPITAL RETRAITE	OMLT	10 000	14 682,64	11/03/2026	14 684,37	12/03/2026	08/07/2020	46,84%	0,01%
		FCP SOAGA EPARGNE OBLIGATIONS	OMLT	5 000	6 612,10	11/03/2026	6 612,90	12/03/2026	28/04/2021	32,26%	0,01%
		FCP SOAGA EPARGNE ACTIONS	A	5 000	13 088,56	11/03/2026	13 158,82	12/03/2026	11/03/2020	163,18%	0,54%
ENKO CAPITAL WEST AFRICA	EDC Investment Corporation	FCP SOAGA EPARGNE SERENITE	OMLT	10 000	17 405,27	11/03/2026	17 408,91	12/03/2026	28/10/2016	74,09%	0,02%
		FCP SOAGA EPARGNE QUETUDE	OMLT	5 000	6 411,28	11/03/2026	6 412,09	12/03/2026	19/06/2023	28,24%	0,01%
		FCP SOAGA EPARGNE DYNAMIQUE	A	5 000	8 417,29	11/03/2026	8 470,14	12/03/2026	19/06/2023	69,40%	0,63%
SAPHIR ASSET MANAGEMENT	SGI BENIN	FCP SOAGA TRESORERIE	M	10 000	10 508,41	11/03/2026	10 509,65	12/03/2026	30/05/2025	5,10%	0,01%
		FCP GOORGOORLU	OCT	1 000	1 003,91	03/03/2026	ND	ND	28/02/2025	-	-
		FCP SAPHIR DYNAMIQUE	D	5 000	7 805,81	11/03/2026	7 812,73	12/03/2026	28/08/2017	56,25%	0,09%
WAFI CAPITAL S.A.	SGI AGI BENIN	FCP SAPHIR QUETUDE	OMLT	5 000	6 695,76	11/03/2026	6 691,60	12/03/2026	28/08/2017	33,83%	-0,06%
		SICAV WAFI CAPITAL	D	10 000	10 974,62	15/10/2025	ND	ND	05/06/2020	-	-
		FCP NYESGUI	D	10 000	17 417,58	11/03/2026	17 274,44	12/03/2026	01/07/2018	72,74%	-0,822%
HEBDOMADAIRES											
BNI GESTION	BNI FINANCES	FCP INITIATIVES SOLIDARITE	D	5 000	6 236,00	24/10/2025	6 318,00	31/10/2025	22/05/2013	26,36%	1,31%
		FCPE SODEFOR	D	2 500	8 542,00	24/10/2025	8 506,00	31/10/2025	18/12/2009	240,24%	-0,42%
		FCP PAM Actions	A	10 000	27 026,01	26/02/2026	26 823,56	05/03/2026	13/12/2017	168,24%	-0,75%
PHOENIX AFRICA ASSET MANAGEMENT	Phoenix Capital Management	FCP PAM Diversifié Equilibré	D	10 000	22 341,37	26/02/2026	22 151,91	05/03/2026	13/12/2017	121,52%	-0,85%
		FCP PAM Diversifié Obligations	D	10 000	18 603,49	26/02/2026	18 456,28	05/03/2026	13/12/2017	84,56%	-0,79%
		FCP Global Investors	D	25 000	51 156,57	13/02/2026	52 924,28	20/02/2026	Dec. 2012	111,70%	3,46%
BOA ASSET MANAGEMENT	BOA CAPITAL SECURITIES	FCP Boa Obligations	OMLT	10 000	13 495,35	13/02/2026	13 511,95	20/02/2026	Mars. 2017	35,12%	0,12%
		FCP Boa Sécurité	OMLT	100 000	119 986,00	10/02/2026	120 368,08	17/02/2026	Mat. 2021	20,37%	0,32%
		FCP Boa Actions	A	10 000	23 259,43	13/02/2026	24 015,44	20/02/2026	Juil. 2017	140,15%	3,25%
BRIDGE ASSET MANAGEMENT	BRIDGE SECURITIES	FCP Boa Rendement	OMLT	25 000 000	39 626 065,53	13/02/2026	39 684 878,02	20/02/2026	Dec. 2017	58,74%	0,15%
		FCP BRIDGE EQUILIBRE	D	25 000 000	44 467 985,22	28/02/2026	44 235 240,95	06/03/2026	27/09/2017	76,94%	-0,52%
		FCP BRIDGE DIVERSIFIE CROISSANCE	D	5 000	9 222,22	28/02/2026	9 167,47	06/03/2026	13/03/2018	83,35%	-0,59%
ENKO CAPITAL WEST AFRICA	EDC Investment Corporation	FCP BRIDGE OBLIGATIONS	OMLT	5 000	6 872,10	28/02/2026	6 852,28	06/03/2026	01/10/2019	37,05%	-0,29%
		FCP ENKO CAPITAL GARANTI	D	10 000	20 907,88	25/02/2026	20 907,88	03/03/2026	21/09/2020	109,08%	0,00%
		FCP PATRIMOINE	OMLT	10 000	13 611,96	02/03/2026	13 611,96	03/03/2026	18/10/2020	36,12%	0,00%
NSIA AM	UBA CI	FCP ENKO CAPITAL OBLIGATIONS	OMLT	10 000	12 628,61	25/02/2026	12 628,61	03/03/2026	16/03/2021	26,29%	0,00%
		FCP ENKO CAPITAL LIQUIDITE	OMLT	10 000	10 331,22	02/03/2026	10 331,22	03/03/2026	18/04/2024	3,31%	0,00%
		EVOLUTIS	D	5 000	7 108,22	27/02/2026	6 955,42	06/03/2026	16/12/2019	39,11%	-2,15%
BAOBAB ASSET MANAGEMENT	FGI	FCP BAM TRESOR	OCT	10 000	11 692,13	05/03/2026	11 702,93	12/03/2026	21/12/2023	0,09%	0,09%
		FCP BAM WURUS	A	10 000	16 954,39	20/02/2026	17 618,87	27/02/2026	12/04/2024	76,19%	3,92%
		FCP IMPACT DIAPSORA	D	1 000	2 815,88	05/03/2026	2 828,71	46 093,00	12/03/2026	181,59%	0,46%
IMPAXIS ASSET MANAGEMENT	CGF BOURSE	FCP IMPACT DIAPSORA	D	1 000	11 182,66	06/03/2026	11 268,83	13/03/2026	19/02/2004	1026,88%	0,77%
		FCPE FORCE PAD									