





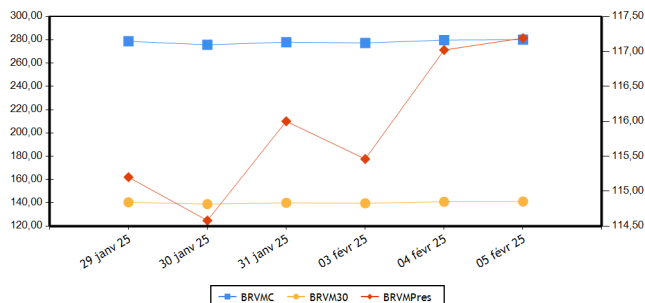


BRVM COMPOSITE	280,07
Variation Jour	0,13 % 
Variation annuelle	1,47 % 

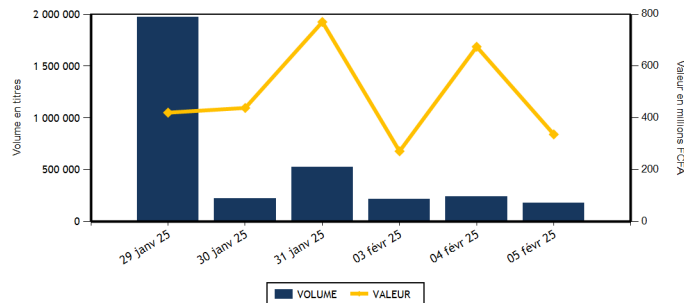
BRVM 30	141,09
Variation Jour	0,12 % 
Variation annuelle	1,69 % 

BRVM PRESTIGE	117,19
Variation Jour	0,15 % 
Variation annuelle	2,05 % 

Evolution des indices



Volumes et valeurs transigés



Actions	Niveau	Evol. Jour
Capitalisation boursière (FCFA)(Actions & Droits)	10 504 525 838 402	0,13 %
Volume échangé (Actions & Droits)	181 688	-24,25 %
Valeur transigée (FCFA) (Actions & Droits)	330 123 955	-49,95 %
Nombre de titres transigés	44	10,00 %
Nombre de titres en hausse	19	-5,00 %
Nombre de titres en baisse	7	-50,00 %
Nombre de titres inchangés	18	200,00 %

Obligations	Niveau	Evol. Jour
Capitalisation boursière (FCFA)	10 530 564 829 805	0,02 %
Volume échangé	721	-66,94 %
Valeur transigée (FCFA)	6 593 420	-56,79 %
Nombre de titres transigés	8	33,33 %
Nombre de titres en hausse	2	
Nombre de titres en baisse	2	-33,33 %
Nombre de titres inchangés	4	33,33 %

PLUS FORTES HAUSSES

Titres	Cours	Evol. Jour	Evol. annuelle
TRACTAFRIC MOTORS CI (PRSC)	1 975	6,76 %	-10,23 %
SOGB CI (SOGC)	4 700	4,91 %	1,95 %
ONATEL BF (ONTBF)	2 380	4,16 %	3,70 %
BANK OF AFRICA BF (BOABF)	3 300	3,13 %	8,73 %
SETAO CI (STAC)	525	2,94 %	16,67 %

PLUS FORTES BAISES

Titres	Cours	Evol. Jour	Evol. annuelle
SAFCA CI (SAFC)	755	-7,36 %	4,86 %
ECOBANK COTE D'IVOIRE (ECOC)	8 400	-3,78 %	-4,49 %
SOCIETE IVOIRIENNE DE BANQUE (SIBC)	3 525	-2,08 %	-0,84 %
TOTALENERGIES MARKETING CI (TTLC)	2 450	-1,21 %	-2,00 %
NEI-CEDA CI (NEIC)	740	-0,67 %	-1,33 %

INDICES PAR COMPARTIMENT

Base = 100 au 02 janvier 2023	Nombre de sociétés	Valeur	Evol. Jour	Evol. annuelle	Volume	Valeur	PER moyen
BRVM-PRESTIGE	10	117,19	0,15 %	2,05 %	22 029	216 881 360	10,40
BRVM-PRINCIPAL	37	136,97	0,26 %	-0,83 %	159 659	113 242 595	11,13

INDICES SECTORIELS ANCIENS

Base = 100 au 14 juin 1999	Nombre de sociétés	Valeur	Evol. Jour	Evol. annuelle	Volume	Valeur	PER moyen
BRVM - INDUSTRIE	11	122,58	0,29 %	4,45 %	9 892	67 787 320	18,12
BRVM - SERVICES PUBLICS	5	785,90	0,14 %	2,87 %	14 325	144 122 190	12,40
BRVM - FINANCES	15	101,25	-0,08 %	-0,49 %	140 010	73 095 545	7,00
BRVM - TRANSPORT	2	313,06	0,00 %	-4,72 %	961	1 225 285	3,94
BRVM - AGRICULTURE	5	190,95	1,99 %	-3,11 %	8 762	32 928 440	13,81
BRVM - DISTRIBUTION	7	322,41	0,08 %	-3,84 %	5 683	7 000 960	19,01
BRVM - AUTRES SECTEURS	2	690,81	0,38 %	6,37 %	2 055	3 964 215	23,87

INDICES SECTORIELS NOUVEAUX

Base = 100 au 02 janvier 2025	Nombre de sociétés	Valeur	Evol. Jour	Evol. annuelle	Volume	Valeur	PER moyen
BRVM - TELECOMMUNICATIONS	3	102,91	0,13 %	2,91 %	11 360	134 246 430	12,46
BRVM - CONSOMMATION DISCRETIONNAIRE	7	97,42	0,58 %	-2,58 %	3 261	4 740 875	22,47
BRVM - SERVICES FINANCIERS	15	99,51	-0,08 %	-0,49 %	140 010	73 095 545	7,00
BRVM - CONSOMMATION DE BASE	9	103,54	0,84 %	3,54 %	15 883	93 887 775	18,40
BRVM - INDUSTRIELS	7	98,82	0,35 %	-1,18 %	3 151	3 195 160	6,52
BRVM - ENERGIE	4	96,01	-0,27 %	-3,99 %	5 058	11 082 410	14,80
BRVM - SERVICES PUBLICS	2	101,74	0,66 %	1,74 %	2 965	9 875 760	10,74

Indicateurs	BRVM COMPOSITE
PER moyen du marché	11,46
Taux de rendement moyen du marché	9,12
Taux de rentabilité moyen du marché	11,04
Nombre de sociétés cotées	47
Nombre de lignes obligataires	156
Volume moyen annuel par séance	467 264,00
Valeur moyenne annuelle par séance	529 990 599,84

Indicateurs	BRVM COMPOSITE
Ratio moyen de liquidité	4,92
Ratio moyen de satisfaction	35,38
Ratio moyen de tendance	719,04
Ratio moyen de couverture	13,91
Taux de rotation moyen du marché	0,02
Prime de risque du marché	2,97
Nombre de SGI participantes	32

Définitions

Volume moyen annuel par séance	= Volume annuel échangé / nombre de séances	Taux moyen de rotation	= moyenne des taux de rotation des actions cotées (volume transigé/capital flottant)
Valeur moyenne annuelle par séance	= Valeur annuelle échangée / nombre de séances	PER moyen du marché	= moyenne des PER des actions cotées ayant un PER positif
Ratio moyen de liquidité	= Moyenne des ratios de liquidité (Titres échangés / Volume des ordres de vente)	Taux de rendement moyen	= moyenne des taux de rendement des actions cotées ayant distribué un dividende
Ratio moyen de satisfaction	= Moyenne des ratios de satisfaction (Titres échangés / Volume des ordres d'achat)	Taux de rentabilité moyen	= moyenne des taux de rentabilité des actions cotées
Ratio moyen de tendance	= Moyenne des ratios de tendance (Volume des ordres d'achat / Volume des ordres de vente)	Prime de risque du marché	= (1 / le PER moyen du marché) - le taux de référence actuel des emprunts d'Etat
Ratio moyen de couverture	= Moyenne des ratios de couverture (Volume des ordres de vente / Volume des ordres d'achat)		


BOURSE REGIONALE DES VALEURS MOBILIERES


Siège Social : Abidjan - Côte d'Ivoire, 18 av. Joseph Anoma
 Adresse : 01 BP 3802 Abidjan 01
 Tel : +225 20 31 55 50 / +225 20 32 66 85
 Fax : +225 20 32 66 84
 E-mail : brvm@brvm.org Site web : www.brvm.org

PAYS DE L'UEMOA



MARCHE DES ACTIONS

Code Sect. Act. (*)	Symbole	Titre	Cours Précédent	Cours du jour		Variation jour	Séance de cotation		Cours Référence	Variation de l'année précédente	Dernier dividende payé		Rdt. Net	PER
				Ouv.	Clôt.		Volume	Valeur			Montant net	Date		
COMPARTIMENT PRESTIGE			117,19	points		0,15 %								
CB	NTLC	NESTLE CI	8 425	8 500	8 525	1,19 %	6 953	59 045 335	8 525	7,10 %	675,00	20-août-24	7,92 %	11,36
CB	PALC	PALM CI	4 940	4 950	5 000	1,21 %	900	4 496 190	5 000	0,00 %	563,31	26-juil.-24	11,27 %	3,99
ENE	TTLT	TOTALENERGIES MARKETING CI	2 480	2 495	2 450	-1,21 %	584	1 435 830	2 450	-2,00 %	199,54	12-sept.-24	8,14 %	17,71
ENE	TTLS	TOTALENERGIES MARKETING SN	2 250	2 250	2 250	0,00 %	966	2 173 380	2 250	-2,17 %	207,58	28-juin-24	9,23 %	18,41
FIN	ECOC	ECOBANK COTE D'IVOIRE	8 730	8 400	8 400	-3,78 %	432	3 628 800	8 400	-4,49 %	594,00	30-mai-24	7,07 %	9,62
FIN	NSBC	NSIA BANQUE COTE D'IVOIRE	7 950	7 690	8 000	0,63 %	439	3 462 280	8 000	12,83 %	454,83	8-juil.-24	5,69 %	5,68
FIN	SGBC	SOCIETE GENERALE COTE D'IVOIRE	21 000	21 000	21 455	2,17 %	395	8 393 115	21 455	2,17 %	1 553,85	25-juin-24	7,24 %	6,87
TEL	ONTBF	ONATEL BF	2 285	2 285	2 380	4,16 %	6 315	14 488 890	2 380	3,70 %	266,45	31-juil.-24	11,20 %	8,04
TEL	ORAC	ORANGE COTE D'IVOIRE	17 800	17 500	17 800	0,00 %	743	13 102 350	17 800	1,71 %	780,00	3-juin-24	4,38 %	17,31
TEL	SNTS	SONATEL SN	25 000	24 900	25 000	0,00 %	4 302	106 655 190	25 000	4,17 %	1 575,00	17-mai-24	6,30 %	7,54
TOTAL							22 029	216 881 360						

COMPARTIMENT PRINCIPAL			136,97	points		0,26 %								
CB	LNBB	LOTIERIE NATIONALE DU BENIN	4 990	4 990	5 000	0,20 %	651	3 245 190	5 000	5,71 %				25,55
CB	SCRC	SUCRIVOIRE	730	730	730	0,00 %	1 115	787 995	730	-5,81 %	40,50	20-août-21	5,55 %	
CB	SICC	SICOR CI	3 940	3 940	3 940	0,00 %	1	3 940	3 940	-1,50 %	1 919,00	25-sept.-00		122,84
CB	SLBC	SOLIBRA CI	13 900	13 900	13 900	0,00 %	98	1 353 200	13 900	7,34 %	270,00	14-août-24	1,94 %	15,18
CB	SOGC	SOGB CI	4 480	4 480	4 700	4,91 %	3 456	15 445 355	4 700	1,95 %	207,00	6-août-24	4,40 %	19,26
CB	SPHC	SAPH CI	3 735	3 735	3 735	0,00 %	3 290	12 194 960	3 735	-9,78 %	64,80	12-août-24	1,73 %	15,32
CB	STBC	SITAB CI	8 020	8 020	8 000	-0,25 %	70	560 800	8 000	9,59 %	675,00	29-juil.-24	8,44 %	11,53
CD	ABJC	SERVAIR ABIDJAN CI	1 835	1 835	1 835	0,00 %	107	196 170	1 835	-3,42 %	206,20	30-sept.-24	11,24 %	15,00
CD	BNBC	BERNABE CI	1 020	1 020	1 020	0,00 %	89	90 780	1 020	-4,23 %	150,00	24-juil.-23	14,71 %	187,68
CD	CFAC	CFAO MOTORS CI	550	555	550	0,00 %	1 081	597 865	550	-8,33 %	15,87	30-août-24	2,89 %	15,59
CD	NEIC	NEI-CEDA CI	745	745	740	-0,67 %	95	70 415	740	-1,33 %	81,78	25-juin-24	11,05 %	8,09
CD	PRSC	TRACTAFRIC MOTORS CI	1 850	1 895	1 975	6,76 %	26	49 350	1 975	-10,23 %	182,70	24-sept.-24	9,25 %	9,70
CD	UNLC	UNILEVER CI	6 450	NC	NC	0,00 %			6 450	-0,39 %	1 233,00	9-juil.-12		92,50
CD	UNXC	UNIWAX CI	410	415	415	1,22 %	1 212	491 105	415	1,22 %	60,75	29-juil.-22	14,64 %	
ENE	SHEC	VIVO ENERGY CI	865	865	880	1,73 %	2 830	2 457 585	880	0,00 %	57,00	27-sept.-24	6,48 %	13,82
ENE	SMBC	SMB CI	7 400	7 400	7 400	0,00 %	678	5 015 615	7 400	-14,00 %	1 080,00	30-sept.-24	14,59 %	3,34
FIN	BICC	BICI CI	15 995	16 000	16 000	0,03 %	34	544 000	16 000	14,29 %	540,90	27-juin-24	3,38 %	15,97
FIN	BOAB	BANK OF AFRICA BN	3 550	3 550	3 550	0,00 %	2 253	7 994 325	3 550	-3,66 %	706,00	27-mai-24	19,89 %	6,69
FIN	BOABF	BANK OF AFRICA BF	3 200	3 180	3 300	3,13 %	198	645 260	3 300	8,73 %	704,00	6-mai-24	21,33 %	5,00
FIN	BOAC	BANK OF AFRICA CI	4 600	4 600	4 695	2,07 %	883	4 078 050	4 695	-6,01 %	684,00	29-avr.-24	14,57 %	7,20
FIN	BOAM	BANK OF AFRICA ML	1 720	1 710	1 710	-0,58 %	1 318	2 252 730	1 710	-9,52 %	144,00	21-mai-24	8,42 %	8,12
FIN	BOAN	BANK OF AFRICA NG	2 190	2 190	2 200	0,46 %	2 765	6 078 715	2 200	-14,56 %	609,15	31-mai-24	27,69 %	4,54
FIN	BOAS	BANK OF AFRICA SENEGAL	2 700	2 700	2 700	0,00 %	714	1 927 640	2 700	-14,29 %	300,00	27-juin-24	11,11 %	5,71
FIN	CBIBF	CORIS BANK INTERNATIONAL	9 800	9 800	9 800	0,00 %	271	2 655 150	9 800	-0,86 %	790,00	5-juil.-24	8,06 %	4,88
FIN	ETIT	ECOBANK TRANS. INCORP. TG	16	16	16	0,00 %	120 443	1 840 755	16	0,00 %	0,60	8-juin-23	3,78 %	1,20
FIN	ORGT	ORAGROUP TOGO	1 600	1 600	1 600	0,00 %	1 633	2 574 925	1 600	-16,67 %	59,52	17-juil.-20	3,72 %	
FIN	SAFC	SAFCA CI	815	785	755	-7,36 %	742	575 250	755	4,86 %	23,04	29-juil.-11		
FIN	SIBC	SOCIETE IVOIRIENNE DE BANQUE	3 600	3 530	3 525	-2,08 %	7 490	26 444 550	3 525	-0,84 %	495,00	31-juil.-24	14,04 %	8,10

IND	CABC	SICABLE CI	1 100	1 100	1 100	0,00 %	50	55 000	1 100	5,77 %	79,58	31-mai-24	7,23 %	4,55
IND	FTSC	FILTISAC CI	1 885	1 900	1 900	0,80 %	592	1 125 810	1 900	2,70 %	143,10	30-sept.-24	7,53 %	8,71
IND	SDSC	AFRICA GLOBAL LOGISTICS CI	1 275	1 275	1 275	0,00 %	961	1 225 285	1 275	-4,85 %	92,00	12-déc.-24	7,22 %	4,05
IND	SEMC	EVIOSYS PACKAGING SIEM CI	700	SP	SP	0,00 %			700	0,00 %	14,00	28-déc.-21	2,00 %	17,42
IND	SIVC	AIR LIQUIDE CI	480	490	485	1,04 %	144	70 040	485	-3,00 %	63,00	29-sept.-17		4,73
IND	STAC	SETAO CI	510	510	525	2,94 %	1 404	719 025	525	16,67 %	66,15	18-juil.-22	12,60 %	
IND	SVOC	MOVIS CI	2 395	SP	SP	0,00 %			2 395	0,00 %	270,00	5-juil.-99		
SPU	CIEC	CIE CI	2 180	2 180	2 200	0,92 %	2 070	4 515 835	2 200	0,23 %	171,00	30-juil.-24	7,77 %	11,59
SPU	SDCC	SODE CI	5 985	5 985	5 990	0,08 %	895	5 359 925	5 990	5,36 %	481,50	25-sept.-24	8,04 %	8,80
TOTAL							159 659	113 242 595						

TOTAL
TOTAL - Marché des actions

181 688 330 123 955

Secteurs d'activités (*) :

 15 : BRVM - TELECOMMUNICATIONS
 45 : BRVM - CONSOMMATION DE BASE

 30 : BRVM - SERVICES FINANCIERS
 50 : BRVM - INDUSTRIELS

 40 : BRVM - CONSOMMATION DISCRETIONNAIRE
 60 : BRVM - ENERGIE

65 : BRVM - SERVICES PUBLICS

MARCHE DES DROITS

Symbole	Titre	Cours Précédent	Cours du jour		Variation jour	Séance de cotation		Cours Référence	Variation depuis l'origine	Parité	Periode de négociation	
			Ouv.	Clôt.		Volume	Valeur				Début	fin

TOTAL
TOTAL - Marché des droits
Légende:

(d) Ex-dividende (V) Variation par rapport au cours de référence

Cours du jour: Ouv.: Ouverture Clôt.: Clôture Moy.: Moyen

Mentions : NC: Non Coté Ex-c: Ex-coupon Ex-d: Ex-droit SP: Suspendu Val-T: Valeur Théorique

PER = Cours / BNPA selon les données disponibles Rdt. Net: Rendement net (DNPA / Cours)

Comp.: 1 - Premier Compartiment 2 - Second Compartiment 3 - Compartiment de croissance

Ratio de liquidité = Titres échangés / Volume des ordres de vente

: Progression de l'indice sectoriel : Stabilité de l'indice sectoriel : Recul de l'indice sectoriel

MARCHE DES OBLIGATIONS

Symbole	Titre	Valeur nominale	Cours Précédent	Cours du jour	Cours Référence	Séance de cotation		Coupon couru	Coupon d'intérêt		Type Amort	
						Volume	Valeur		Période	Montant net	Eché.	
OBLIGATIONS D'ETAT												
EOM.O10	ETAT DU MALI 6,20 % 2022-2029	10 000	9 790	NC	9 790			48,86	A	307,50	9-déc.-25	ACD
EOM.O11	ETAT DU MALI 6,40 % 2023-2030	10 000	10 000	NC	10 000			533,04	A	640,00	7-avr.-25	ACD
EOM.O12	ETAT DU MALI 6,50 % 2023-2030	10 000	9 999	NC	9 999			341,92	A	650,00	28-juil.-25	ACD
EOM.O13	ETAT DU MALI 6,50 % 2024-2034	10 000	9 999	NC	9 999			544,93	A	650,00	5-avr.-25	ACD
EOM.O14	ETAT DU MALI 3,00 % 2024-2031	10 000	10 000	NC	10 000			154,52	A	300,00	1-août-25	ACD
EOM.O15	ETAT DU MALI 6,55 % 2024-2031	10 000	10 000	NC	10 000			186,63	A	655,00	24-oct.-25	ACD
EOM.O16	ETAT DU MALI 6,35 % 2024-2029	10 000	10 000	NC	10 000			180,93	A	635,00	24-oct.-25	ACD
EOM.O3	ETAT DU MALI 6,50 % 2018-2025	2 000	1 975	NC	1 974.80			43,21	A	130,00	6-oct.-25	AC
EOM.O4	ETAT DU MALI 6,50% 2019-2027	6 000	6 000	NC	6 000			222,25	A	390,00	12-juil.-25	AC
EOM.O5	ETAT DU MALI 6,50% 2020-2028	8 000	8 000	NC	8 000			448,77	A	520,00	27-mars-25	ACD
EOM.O6	ETAT DU MALI 6,50% 2020-2027	6 000	6 000	NC	6 000			69,64	A	390,00	1-déc.-25	AC
EOM.O7	ETAT DU MALI 6.50% 2021-2031	8 750	8 750	8 750	8 750	25	218 750	459,67	A	568,75	16-avr.-25	AC
EOM.O8	ETAT DU MALI 6,20 % 2022-2032	10 000	9 980	NC	9 980			256,49	A	620,00	7-sept.-25	ACD
EOM.O9	ETAT DU MALI 6,30% 2022-2032	10 000	10 000	NC	10 000			100,11	A	630,00	9-déc.-25	ACD
EOS.O10	ETAT DU SENEGAL 6,15 % 2023-2030	10 000	10 000	NC	10 000			219,16	S	307,50	29-mars-25	ACD
EOS.O11	ETAT DU SENEGAL 6,35 % 2023-2033	10 000	10 000	NC	10 000			226,28	S	317,50	29-mars-25	ACD
EOS.O12	ETAT DU SENEGAL 6,15 % 2023-2028	10 000	9 500	NC	9 500			292,46	S	307,50	14-févr.-25	ACD
EOS.O13	ETAT DU SENEGAL 6,30 % 2023-2030	10 000	10 000	NC	10 000			299,59	S	315,00	14-févr.-25	ACD
EOS.O14	ETAT DU SENEGAL 6,50 % 2023-2033	10 000	10 000	NC	10 000			309,10	S	325,00	14-févr.-25	ACD
EOS.O15	ETAT DU SENEGAL 6,25 % 2024-2029 (*)	10 000	9 950	NC	9 950			305,71	S	312,50	9-févr.-25	ACD
EOS.O16	ETAT DU SENEGAL 6,45 % 2024-2031 (*)	10 000	10 000	NC	10 000			315,49	S	322,50	9-févr.-25	ACD
EOS.O17	ETAT DU SENEGAL 6,65 % 2024-2034	10 000	9 800	NC	9 800			325,27	S	332,50	9-févr.-25	ACD
EOS.O7	ETAT SENEGAL 6.30% 2015-2025	10 000	10 000	NC	10 000			124,27	S	312,41	25-mai-25	ACD
EOS.O8	ETAT DU SENEGAL 5,95% 2022-2034	10 000	10 000	NC	10 000			64,55	A	620,00	29-déc.-25	ACD
EOS.O9	ETAT DU SENEGAL 6,00 % 2023-20	10 000	10 535	NC	10 535			213,81	S	300,00	29-mars-25	ACD
TPBF.O10	TPBF 6,50% 2020 - 2028	5 833	5 833	NC	5 833.35			144,54	S	189,58	20-mars-25	ACD
TPBF.O11	TPBF 6,50 % 2020-2028	5 835	5 835	NC	5 835			28,29	S	189,64	9-juil.-25	ACD
TPBF.O12	TPBF 6.50% 2021-2031	10 000	9 978	NC	9 978			238,81	S	325,00	25-mars-25	ACD
TPBF.O13	TPBF 6,50 % 2021 - 2031	10 000	9 950	NC	9 950			53,87	S	325,00	6-juil.-25	ACD
TPBF.O14	TPBF 6,30% 2022-2034	10 000	9 900	NC	9 900			273,23	S	315,00	1-mars-25	ACD
TPBF.O15	ETAT DU BURKINA 6,30 % 2022-2	10 000	10 000	NC	10 000			142,71	S	315,00	15-mai-25	ACD
TPBF.O16	ETAT DU BURKINA 6% 2023-2028	10 000	10 000	NC	10 000			43,09	S	300,00	10-juil.-25	ACD
TPBF.O17	TPBF 6,30 % 2023-2030	10 000	10 000	NC	10 000			200,77	S	315,00	12-avr.-25	ACD
TPBF.O18	TPBF 6,50% 2023-2033	10 000	9 200	9 890	9 890	3	29 670	207,14	S	325,00	12-avr.-25	ACD
TPBF.O19	ETAT DU BURKINA 6,30% 2024-2029	10 000	10 000	NC	10 000			158,37	S	315,00	6-mai-25	ACD
TPBF.O20	ETAT DU BURKINA 6,55% 2024-2031	10 000	10 000	10 000	10 000	12	120 000	164,65	S	327,50	6-mai-25	ACD
TPBF.O21	ETAT DU BURKINA 6,50% 2024-2029	10 000	10 000	NC	10 000			247,79	S	650,00	28-mai-25	ACD
TPBF.O22	ETAT DU BURKINA 6,80% 2024-2032	10 000	10 000	NC	10 000			259,23	S	680,00	28-mai-25	ACD
TPBF.O4	TPBF 6.50% 2017-2027	10 000	10 600	NC	10 600			8,90	S	322,33	31-juil.-25	ACD
TPBF.O6	TPBF 6.50% 2018-2025	10 000	9 112	NC	9 112			110,41	S	324,11	5-juin-25	ACD
TPBF.O7	TPBF 6,50% 2018- 2025	10 000	9 999	NC	9 999			147,24	S	325,00	15-mai-25	AC
TPBF.O8	TPBF 6,50% 2019-2027	10 000	10 000	NC	10 000			162,06	S	322,33	6-mai-25	ACD
TPBF.O9	TPBF 6,50% 2019 - 2027	10 000	10 999	NC	10 999			214,29	S	325,00	8-avr.-25	ACD
TPBJ.O3	TPBJ 6,50% 2020-2028	10 000	10 000	NC	10 000			292,05	A	650,00	25-août-25	AC
TPBJ.O4	TPBJ 5,50 % 2022-2037	10 000	10 000	NC	10 000			513,84	A	550,00	1-mars-25	AC
TPBJ.O5	TPBJ 5,85 % 2022-2042	10 000	9 940	9 850	9 850	188	1 851 800	546,53	A	585,00	1-mars-25	ACD
TPBJ.O6	TPBJ 5,75% 2022-2037	10 000	10 000	NC	10 000			302,47	A	575,00	28-juil.-25	ACD
TPBJ.O7	TPBJ 5,70% 2023-2030	10 000	10 000	NC	10 000			513,78	A	570,00	13-mars-25	AC
TPBJ.O8	TPBJ 6,20% 2023-2038	10 000	10 000	NC	10 000			558,85	A	620,00	13-mars-25	AC
TPCI.O19	TPCI 5.99% 2015-2025	10 000	10 000	NC	10 000			438,17	A	599,00	14-mai-25	ACD
TPCI.O21	TPCI 6% 2016-2028	10 000	10 000	NC	10 000			498,08	A	600,00	8-avr.-25	ACD
TPCI.O22	TPCI 5.90% 2016 - 2026	10 000	10 000	NC	10 000			379,86	A	590,00	15-juin-25	ACD
TPCI.O23	TPCI 5.90% 2016-2026	10 000	9 700	NC	9 700			129,32	A	590,00	17-nov.-25	ACD
TPCI.O24	TPCI 6.25% 2017-2029	10 000	9 700	NC	9 700			219,78	S	312,50	31-mars-25	ACD
TPCI.O27	TPCI 6% 2017-2025	10 000	10 250	NC	10 250			62,64	S	300,00	29-juin-25	ACD

TPCI.O28	TPCI 6% 2018 - 2026	10 000	10 000	NC	10 000			307,40	A	600,00	2-août-25	ACD
TPCI.O29	TPCI 6% 2018-2026	10 000	10 000	NC	10 000			179,18	A	600,00	19-oct.-25	ACD
TPCI.O30	TPCI 5,95% 2018-2025	2 000	2 000	NC	2 000			17,61	S	59,34	13-juin-25	ACD
TPCI.O31	TPCI 5,75% 2019 - 2026	10 000	10 230	NC	10 230			362,33	A	575,00	20-juin-25	ACD
TPCI.O32	TPCI 2,23% 2019-2026	10 000		NC				140,52	A	223,00	20-juin-25	ACD
TPCI.O33	TPCI 5.75% 2019-2026	4 000	4 160	NC	4 160			202,90	A	230,00	20-mars-25	ACD
TPCI.O34	TPCI 6% 2019-2029	6 250	6 188	NC	6 187.50			330,82	A	375,00	20-mars-25	ACD
TPCI.O35	TPCI 5,75% 2019 -2026	10 000	10 000	NC	10 000			329,25	A	575,00	11-juil.-25	ACD
TPCI.O36	TPCI 5,75% 2019- 2026	10 000	10 000	NC	10 000			264,66	A	575,00	21-août-25	ACD
TPCI.O37	TPCI 5,80% 2019-2026	4 000	4 000	NC	4 000			40,04	A	232,00	4-déc.-25	ACD
TPCI.O38	TPCI 5,75% 2019-2026	4 000	4 000	NC	4 000			39,70	A	230,00	4-déc.-25	ACD
TPCI.O39	TPCI 5,75% 2019 - 2026	4 000	3 906	NC	3 906			69,95	A	230,00	17-oct.-25	ACD
TPCI.O40	TPCI 5,75% 2019-2026	4 000	4 000	NC	4 000			16,38	A	230,00	10-janv.-26	ACD
TPCI.O41	TPCI 5,80% 2020-2027	10 000	10 000	NC	10 000			543,55	A	580,00	28-févr.-25	ACD
TPCI.O42	TPCI 5,90% 2020-2030	10 000	10 000	NC	10 000			552,82	A	590,00	28-févr.-25	ACD
TPCI.O43	TPCI 5,90% 2020 - 2030	10 000	10 000	NC	10 000			465,53	A	590,00	23-avr.-25	ACD
TPCI.O44	TPCI 5,80% 2020 - 2027	10 000	9 800	NC	9 800			457,64	A	580,00	23-avr.-25	ACD
TPCI.O45	TPCI 5,80% 2020 -2027	6 000	6 000	NC	6 000			223,10	A	348,00	16-juin-25	ACD
TPCI.O46	TPCI 5,90% 2020 - 2030	7 500	7 650	NC	7 650			283,68	A	442,50	16-juin-25	ACD
TPCI.O47	TPCI 5,80% 2020 - 2027	6 000	6 150	NC	6 150			280,80	A	438,00	16-juin-25	ACD
TPCI.O48	TPCI 5,80% 2020- 2027	6 000	5 940	NC	5 940			182,10	A	348,00	29-juil.-25	ACD
TPCI.O49	TPCI 5,90% 2020- 2030	7 500	7 564	NC	7 563.75			231,55	A	442,50	29-juil.-25	ACD
TPCI.O50	TPCI 5,90% 2020-2030	7 500	7 500	NC	7 500			195,18	A	442,50	28-août-25	ACD
TPCI.O51	TPCI 5,80 % 2020-2027	6 000	6 000	NC	6 000			120,13	A	348,00	2-oct.-25	ACD
TPCI.O52	TPCI 5,90 % 2020 -2030	7 500	7 500	NC	7 500			152,75	A	442,50	2-oct.-25	ACD
TPCI.O53	TPCI 5,80% 2020-2027	6 000	6 360	NC	6 360			95,34	A	348,00	28-oct.-25	ACD
TPCI.O54	TPCI 5,90% 2020-2030	7 500	7 350	NC	7 350			121,23	A	442,50	28-oct.-25	ACD
TPCI.O55	TPCI 5,80% 2020 -2027	6 000	6 000	NC	6 000			41,00	A	348,00	24-déc.-25	ACD
TPCI.O56	TPCI 5,90% 2020- 2030	7 500	8 058	NC	8 058			52,13	A	442,50	24-déc.-25	ACD
TPCI.O57	TPCI 5,80% 2020-2027	6 000	5 820	NC	5 820			73,41	A	348,00	20-nov.-25	ACD
TPCI.O58	TPCI 5,80% 2021-2028	8 000	8 000	NC	8 000			423,32	A	464,00	9-mars-25	ACD
TPCI.O59	TPCI 5,90% 2021-2031	8 750	9 056	NC	9 056.25			470,99	A	516,25	9-mars-25	ACD
TPCI.O60	TPCI 5,80% 2021-2028	10 000	10 000	NC	10 000			425,86	A	580,00	13-mai-25	ACD
TPCI.O61	TPCI 5,90% 2021-2031	10 000	10 000	NC	10 000			433,21	A	590,00	13-mai-25	ACD
TPCI.O62	TPCI 5,80 % 2021 -2028	8 000	8 000	NC	8 000			279,67	A	464,00	30-juin-25	ACD
TPCI.O63	TPCI 5,90% 2021 -2031	8 750	8 750	NC	8 750			311,16	A	516,25	30-juin-25	ACD
TPCI.O64	TPCI 5,80 % 2021 - 2028	8 000	7 958	NC	7 958.40			219,92	A	464,00	16-août-25	ACD
TPCI.O65	TPCI 5,90 % 2021-2031	8 750	9 363	NC	9 362.50			181,04	A	516,25	30-sept.-25	ACD
TPCI.O66	TPCI 5,90% 2021-2031	8 750	8 750	NC	8 750			130,12	A	516,25	5-nov.-25	ACD
TPCI.O67	TPCI 5,90 % 2021-2036	10 000	10 200	NC	10 200			82,44	A	590,00	16-déc.-25	ACD
TPCI.O68	TPCI 5,90 % 2022-2037	10 000	10 000	NC	10 000			6,47	A	590,00	1-févr.-26	ACD
TPCI.O69	TPCI 5,75 % 2022-2037	10 000	10 000	NC	10 000			504,11	A	575,00	22-mars-25	ACD
TPCI.O70	TPCI 5,75 % 2022-2037	10 000	10 000	NC	10 000			444,25	A	575,00	29-avr.-25	ACD
TPCI.O71	TPCI 5,65% 2022-2032	10 000	10 000	NC	10 000			363,77	A	565,00	15-juin-25	ACD
TPCI.O72	TPCI 5,65% 2022-2029	10 000	9 800	NC	9 800			295,66	A	565,00	29-juil.-25	ACD
TPCI.O73	TPCI 5,75% 2022-2032	10 000	10 500	NC	10 500			300,89	A	575,00	29-juil.-25	ACD
TPCI.O74	TPCI 5,85% 2022-2042	9 474	9 474	NC	9 473.68			290,01	A	554,21	29-juil.-25	ACD
TPCI.O75	TPCI 5,65% 2022-2029	10 000	10 700	NC	10 700			187,30	A	565,00	7-oct.-25	ACD
TPCI.O76	TPCI 5,75% 2022-2032	10 000	10 000	NC	10 000			190,62	A	575,00	7-oct.-25	ACD
TPCI.O77	TPCI (TAUX DE BASE + SPREAD) % 2022-2029	10 000	10 000	NC	10 000			185,79	T	198,75	11-févr.-25	ACD
TPCI.O78	TPCI 5,65% 2022-2029	10 000	10 000	NC	10 000			83,59	A	565,00	13-déc.-25	ACD
TPCI.O79	TPCI 5,75% 2023-2030	10 000	10 750	NC	10 750			538,87	A	575,00	28-févr.-25	ACD
TPCI.O80	TPCI 6% 2023-2030	10 000	10 000	10 000	10 000	30	290 000	433,97	A	600,00	17-mai-25	ACD
TPCI.O81	TPCI 5,90% 2023-2028	10 000	10 500	NC	10 500			305,51	A	590,00	31-juil.-25	ACD
TPCI.O82	TPCI 6,00% 2023-2030	10 000	10 000	NC	10 000			310,68	A	600,00	31-juil.-25	ACD
TPCI.O83	TPCI 5,90 % 2023-2028	10 000	10 000	NC	10 000			282,85	A	890,00	12-oct.-25	ACD
TPCI.O84	TPCI 6,00 % 2023-2030	10 000	9 999	NC	9 999			190,68	A	600,00	12-oct.-25	ACD
TPCI.O85	TPCI 5,90 % 2023 - 2028	10 000	10 000	NC	10 000			85,67	A	590,00	14-déc.-25	ACD
TPCI.O86	TPCI 6,00 % 2023 - 2030	10 000	10 000	NC	10 000			87,12	A	600,00	14-déc.-25	ACD
TPCI.O87	TPCI 5,90% 2024-2029	10 000	10 000	NC	10 000			512,41	A	590,00	25-mars-25	ACD
TPCI.O88	TPCI 6,00% 2024-2031	10 000	10 000	NC	10 000			521,10	A	600,00	25-mars-25	ACD
TPCI.O89	TPCI 5,90% 2024-2029	10 000	10 900	NC	10 900			324,90	A	590,00	19-juil.-25	ACD
TPCI.O90	TPCI 6,00% 2024-2031	10 000	10 100	NC	10 100			330,41	A	600,00	19-juil.-25	ACD
TPCI.O91	TPCI 5,90% 2024-2029	10 000	10 000	NC	10 000			263,48	A	590,00	26-août-25	ACD
TPCI.O92	TPCI 6,00% 2024-2031	10 000	10 000	NC	10 000			267,95	A	600,00	26-août-25	ACD

TPNE.01	TRESOR PUBLIC DU NIGER 6,50% 2019-2026	10 000	10 000	SP	10 000			559,18	A	650,00	28-mars-25	ACD
TPNE.02	TRESOR PUBLIC DU NIGER 6,50% 2019 - 2026	10 000	10 000	SP	10 000			334,79	A	650,00	1-août-25	ACD
TPNE.03	TRESOR PUBLIC DU NIGER 6,5% 2020-2027	6 000	6 000	SP	6 000			201,95	A	390,00	31-juil.-25	ACD
TPNE.04	TRESOR PUBLIC DU NIGER 6,30% 2	8 750	8 750	SP	8 750			249,20	A	551,25	24-août-25	ACD
TPNE.05	TPNE 6,15 % 2022-2034	10 000	10 000	SP	10 000			416,18	A	615,00	3-juin-25	ACD
TPNE.06	TRESOR PUBLIC DU NIGER 6,15% 2022 - 2034	10 000	10 000	SP	10 000			89,30	A	615,00	14-déc.-25	ACD
TPNE.07	TRESOR PUBLIC DU NIGER 6,25 % 2023-2028	10 000	10 000	SP	10 000			388,70	A	625,00	23-juin-25	ACD
TPTG.02	TPTG 6% 2022-2037	10 000	9 800	NC	9 800			133,15	A	600,00	16-nov.-25	ACD
TOTAL						258	2 510 220					

OBLIGATIONS REGIONALES

BIDC.04	BIDC-EBID 6.10% 2017-2027	3 750	3 750	NC	3 750			146,67	A	228,78	16-juin-25	ACD
BIDC.05	BIDC-EBID 6,40% 2019-2026	10 000	10 000	NC	10 000			42,43	S	320,00	12-juil.-25	ACD
BIDC.06	BIDC-EBID 6,50 % 2021-2028	7 000	7 000	NC	7 000			98,48	S	225,63	18-mai-25	ACD
BIDC.07	BIDC-EBID 5,90% 2022-2029	9 000	9 000	9 000	9 000	11	99 000	84,38	S	264,77	9-juin-25	ACD
BIDC.08	BIDC-EBID GSS BOND 6,50% 2024-2031	10 000	9 600	NC	9 600			12,47	S	322,33	29-juil.-25	ACD
CRRH.010	CRRH-UEMOA 6,10% 2022-2037	10 000	10 000	NC	10 000			3,37	S	305,00	3-août-25	AC
CRRH.05	CRRH-UEMOA 5.85% 2015-2025	10 000	10 000	NC	10 000			36,97	S	209,10	4-juil.-25	AC
CRRH.06	CRRH-UEMOA 5.85% 2016-2026	10 000	10 000	NC	10 000			49,30	S	292,50	3-juil.-25	ACD
CRRH.07	CRRH-UEMOA 5.95% 2017-2029	4 167	4 167	NC	4 167			54,79	S	123,96	17-mai-25	AC
CRRH.08	CRRH-UEMOA 5.95% 2018-2030	5 000	5 000	NC	5 000			37,60	S	148,75	21-juin-25	AC
CRRH.09	CRRH-UEMOA 6.05% 2018-2033	6 000	6 000	NC	6 000			45,87	S	181,50	21-juin-25	AC
TOTAL						11	99 000					

OBLIGATIONS PRIVEES

FBOAD.01	FCTC BOAD DOLI-P 6,10% 2023-2030	7 300	7 300	NC	7 300			168,36	S	220,82	20-mars-25	AC
FDINBF.01	FIDELIS FINANCE CAP25 7,00% 2023-2028	10 000	10 000	NC	10 000			138,81	S	326,30	20-mai-25	ACD
FEPTC.01	FCTC EPT 7 % 2023-2030	10 000	10 299	10 000	10 000	170	1 700 000	130,49	T	171,50	27-févr.-25	ACD
FEPTC.02	FCTC EPT 7,25 % 2023-2033	10 000	10 500	NC	10 500			135,15	T	177,63	27-févr.-25	ACD
FEPTC.03	FCTC EPT 7,50% 2023-2038	10 000		NC				139,81	T	183,75	27-févr.-25	ACD
FNSBC.01	FCTC NSIA BANQUE 7 % 2020-2025	556	556	NC	555.55			5,40	T	9,53	16-mars-25	ACD
FORBT.01	FCTC ORABANK 7 % 2021-2026	4 444	4 844	NC	4 844.44			33,03	T	76,22	28-mars-25	ACD
FSNTS.01	FCTC SONATEL C-1 6,40 % 2023-2	10 000	10 750	NC	10 750			28,25	S	300,80	19-juil.-25	AC
FSNTS.02	FCTC SONATEL C-2 6,60 % 2023-2	10 000	10 000	NC	10 000			29,13	S	310,20	19-juil.-25	AC
FTIMC.01	FCTC TEYLIOM IMMO 7 % 2021-2028	5 833	5 833	NC	5 833.33			65,58	T	100,04	8-mars-25	ACD
ORGT.02	ORAGROUP SA 7,15% 2021-2028	8 000	8 000	8 100	8 100	282	2 284 200	160,29	S	286,00	26-avr.-25	ACD
PADS.03	PAD 6,60% 2020-2027	6 000	5 640	NC	5 640			118,58	S	198,00	19-avr.-25	ACD
PTRC.01	PETRO IVOIRE 6,80% 2022-2029	10 000	10 750	NC	10 750			95,20	S	333,20	15-juin-25	ACD
SNLC.01	SENELEC 6,50% 2018-2025	1 000	1 000	NC	1 000			23,52	S	32,50	27-mars-25	AC
SNTS.02	SONATEL 6,50% 2020-2027	5 000	4 900	NC	4 900			16,74	S	151,49	16-juil.-25	ACD
TOTAL						452	3 984 200					

SUKUK ET TITRES ASSIMILES

SUKSN.S2	SUKUK SN 6% 2016-2026	10 000	10 750	NC	10 750			323,33	S	306,67	26-janv.-25	ACD
SUKTG.S1	SUKUK TG 6.5% 2016-2026	10 000	10 000	NC	10 000			353,34	S	377,99	17-févr.-25	ACD
TOTAL						0	0					
TOTAL - Marché des obligations						721	6 593 420					

Légende :
 (#) (*) Ex-Coupon couru (#/#)Cours de référence amorti / Coupon couru Ex-c (#)Ex-marge de profits
 Cours du jour: Ouv.: Ouverture Clôt.: Clôture Moy.: Moyen
 Type Amort: Type d'Amortissement IF: In Fine AC: Amortissement Constant AD: Amortissement Dégressif ACD: Amortissement Constant Différé
 Période: Périodicité de paiement des coupons A: Annuelle S: Semestrielle T: Trimestrielle
 Eché.: Échéance de paiement des intérêts
 Mentions: NC: Non Coté Ex-c: Ex-coupon ou Ex-droit SP: Suspendu

INFORMATIONS
OPERATIONS EN COURS

Emetteur	Opération
FCTC CROISSANCE ATLANTIQUE	Première cotation - FCTC CROISSANCE ATLANTIQUE 6,20 % 2024-2029 - Première cotation le 18 février 2025
BAOBAB SA	Première cotation - GSS BAOBAB 6,80 % 2024-2029 Première cotation le 25 février 2025

AVIS

Entité	N°	Nature	Objet
--------	----	--------	-------

COMMUNIQUES

Emetteur	N°	Nature	Objet
----------	----	--------	-------

QUANTITES RESIDUELLES
MARCHE DES ACTIONS

Symbole	Titre	Quantité résiduelle à l'achat	Cours Achat / Vente			Quantité résiduelle à la vente	Cours de Référence
ABJC	SERVAIR ABIDJAN CI	15	1,800	/	1,835	53	1 835
BICC	BICI CI	20	15,995	/	16,000	601	16 000
BNBC	BERNABE CI	25	1,000	/	1,010	5	1 020
BOAB	BANK OF AFRICA BN	37	3,545	/	3,550	406	3 550
BOABF	BANK OF AFRICA BF	200	3,200	/	3,300	65	3 300
BOAC	BANK OF AFRICA CI	682	4,650	/	4,695	22	4 695
BOAM	BANK OF AFRICA ML	106	1,705	/	1,710	644	1 710
BOAN	BANK OF AFRICA NG	392	2,190	/	2,200	1 569	2 200
BOAS	BANK OF AFRICA SENEGAL	34	2,690	/	2,700	3 313	2 700
CABC	SICABLE CI	50	1,085	/	1,100	16	1 100
CBIBF	CORIS BANK INTERNATIONAL	205	9,705	/	9,800	318	9 800
CFAC	CFAO MOTORS CI	20	550	/	555	1 273	550
CIEC	CIE CI	415	2,180	/	2,200	103	2 200
ECOC	ECOBANK COTE D'IVOIRE	2	8,350	/	8,400	1 576	8 400
ETIT	ECOBANK TRANS. INCORP. TG	26 682	15	/	16	2 757 110	16
FTSC	FILTISAC CI	7	1,900	/	1,905	337	1 900
LNBB	LOTIERIE NATIONALE DU BENIN	104	4,995	/	5,000	1 217	5 000
NEIC	NEI-CEDA CI	8	740	/	745	682	740
NSBC	NSIA BANQUE COTE D'IVOIRE	2	7,950	/	8,000	426	8 000
NTLC	NESTLE CI	92	8,510	/	8,525	4 974	8 525
ONTBF	ONATEL BF	50	2,290	/	2,380	73	2 380
ORAC	ORANGE COTE D'IVOIRE	7	17,700	/	17,800	420	17 800
ORGT	ORAGROUP TOGO	1	1,575	/	1,600	1 080	1 600
PALC	PALM CI	58	4,995	/	5,000	255	5 000
PRSC	TRACTAFRIC MOTORS CI	11	1,895	/	1,975	29	1 975
SAFC	SAFCA CI			/	Marché	2 128	755
SCRC	SUCRIVOIRE	54	690	/	730	846	730
SDCC	SOE CI	10	5,985	/	5,990	54	5 990
SDSC	AFRICA GLOBAL LOGISTICS CI	250	1,270	/	1,275	2 540	1 275
SEMC	EVIOSYS PACKAGING SIEM CI			/			700
SGBC	SOCIETE GENERALE COTE D'IVOIRE	16	21,025	/	21,455	19	21 455
SHEC	VIVO ENERGY CI	4 464	870	/	880	1 459	880
SIBC	SOCIETE IVOIRIENNE DE BANQUE	160	3,525	/	3,530	500	3 525
SICC	SICOR CI			/	3,940	30	3 940
SIVC	AIR LIQUIDE CI	197	480	/	485	47	485
SLBC	SOLIBRA CI	20	13,100	/	13,900	58	13 900
SMBC	SMB CI	9	7,390	/	7,400	5 338	7 400
SNTS	SONATEL SN	52	24,800	/	25,000	25	25 000
SOGC	SOGB CI	1	4,650	/	4,700	995	4 700
SPHC	SAPH CI	246	3,700	/	3,735	275	3 735
STAC	SETAO CI	105	525	/	530	40	525
STBC	SITAB CI	2	7,850	/	8,000	1 799	8 000
SVOC	MOVIS CI			/			2 395
TTLC	TOTALENERGIES MARKETING CI	1	2,405	/	2,450	6	2 450
TTLS	TOTALENERGIES MARKETING SN	287	2,210	/	2,250	837	2 250
UNLC	UNILEVER CI	1	6,450	/			6 450
UNXC	UNIWAX CI	479	390	/	415	2 184	415

QUANTITES RESIDUELLES

MARCHE DES DROITS

Symbole	Titre	Quantité résiduelle à l'achat	Cours Achat / Vente	Quantité résiduelle à la vente	Cours de Référence
---------	-------	-------------------------------	---------------------	--------------------------------	--------------------

QUANTITES RESIDUELLES

MARCHE DES OBLIGATIONS

Symbole	Titre	Quantité résiduelle à l'achat	Cours Achat / Vente	Quantité résiduelle à la vente	Cours de Référence
FBOAD.01	FCTC BOAD DOLI-P 6,10% 2023-2030		/ 7,300	2 400	7 300
FDFINBF.01	FIDELIS FINANCE CAP25 7,00% 2023-2028		/ 10,000	450	10 000
FEPTC.01	FCTC EPT 7 % 2023-2030		/		10 000
FEPTC.02	FCTC EPT 7,25 % 2023-2033		/ 10,500	10	10 500
FEPTC.03	FCTC EPT 7,50% 2023-2038	5	9,800 /		10 000
FNSBC.01	FCTC NSIA BANQUE 7 % 2020-2025		/		556
PTRC.01	PETRO IVOIRE 6,80% 2022-2029		/		10 750
SNLC.01	SENELEC 6,50% 2018-2025		/		1 000
SNTS.02	SONATEL 6,50% 2020-2027		/		4 900
FORBT.01	FCTC ORABANK 7 % 2021-2026		/		4 844
FSNTS.01	FCTC SONATEL C-1 6,40 % 2023-2		/		10 750
FSNTS.02	FCTC SONATEL C-2 6,60 % 2023-2		/		10 000
FTIMC.01	FCTC TEYLIOM IMMO 7 % 2021-2028		/ 5,600	58	5 833
ORGT.02	ORAGROUP SA 7,15% 2021-2028	7	8,000 / 8,100	318	8 100
PADS.03	PAD 6,60% 2020-2027		/		5 640
EOM.010	ETAT DU MALI 6,20 % 2022-2029		/		9 790
EOM.011	ETAT DU MALI 6,40 % 2023-2030		/		10 000
EOM.012	ETAT DU MALI 6,50 % 2023-2030		/		9 999
EOM.013	ETAT DU MALI 6,50 % 2024-2034		/		9 999
EOM.014	ETAT DU MALI 3,00 % 2024-2031		/		10 000
EOM.015	ETAT DU MALI 6,55 % 2024-2031		/		10 000
TPNE.07	TRESOR PUBLIC DU NIGER 6,25 % 2023-2028		/		10 000
TPTG.02	TPTG 6% 2022-2037		/		9 800
TPNE.01	TRESOR PUBLIC DU NIGER 6,50% 2019-2026		/		10 000
TPNE.02	TRESOR PUBLIC DU NIGER 6,50% 2019 - 2026		/		10 000
TPNE.03	TRESOR PUBLIC DU NIGER 6,5% 2020-2027		/		6 000
TPNE.04	TRESOR PUBLIC DU NIGER 6,30% 2		/		8 750
TPNE.05	TPNE 6,15 % 2022-2034		/		10 000
TPNE.06	TRESOR PUBLIC DU NIGER 6,15% 2022 - 2034		/		10 000
TPCI.087	TPCI 5,90% 2024-2029		/		10 000
TPCI.088	TPCI 6,00% 2024-2031		/		10 000
TPCI.089	TPCI 5,90% 2024-2029		/		10 900
TPCI.090	TPCI 6,00% 2024-2031		/ 10,000	20 000	10 100
TPCI.091	TPCI 5,90% 2024-2029		/		10 000
TPCI.092	TPCI 6,00% 2024-2031		/ 9,900	10	10 000
TPCI.081	TPCI 5,90% 2023-2028		/		10 500
TPCI.082	TPCI 6,00% 2023-2030		/		10 000
TPCI.083	TPCI 5,90 % 2023-2028		/		10 000
TPCI.084	TPCI 6,00 % 2023-2030	5	9,900 / 10,000	99	9 999
TPCI.085	TPCI 5,90 % 2023 - 2028		/		10 000
TPCI.086	TPCI 6,00 % 2023 - 2030		/		10 000
TPCI.075	TPCI 5,65% 2022-2029		/		10 700
TPCI.076	TPCI 5,75% 2022-2032		/		10 000
TPCI.077	TPCI (TAUX DE BASE + SPREAD) % 2022-2029		/		10 000
TPCI.078	TPCI 5,65% 2022-2029		/		10 000
TPCI.079	TPCI 5,75% 2023-2030		/		10 750
TPCI.080	TPCI 6% 2023-2030		/ 10,000	20 044	10 000
TPCI.069	TPCI 5,75 % 2022-2037		/ 10,000	22 251	10 000
TPCI.070	TPCI 5,75 % 2022-2037		/ 10,000	29 995	10 000
TPCI.071	TPCI 5,65% 2022-2032		/ 10,000	25 000	10 000

TPCI.072	TPCI 5,65% 2022-2029	/			9 800
TPCI.073	TPCI 5,75% 2022-2032	/			10 500
TPCI.074	TPCI 5,85% 2022-2042	/			9 474
TPCI.063	TPCI 5,90% 2021 -2031	/			8 750
TPCI.064	TPCI 5,80 % 2021 - 2028	/			7 958
TPCI.065	TPCI 5,90 % 2021-2031	/			9 363
TPCI.066	TPCI 5,90% 2021-2031	/			8 750
TPCI.067	TPCI 5,90 % 2021-2036	/			10 200
TPCI.068	TPCI 5,90 % 2022-2037	/			10 000
TPCI.057	TPCI 5,80% 2020-2027	/			5 820
TPCI.058	TPCI 5,80% 2021-2028	/			8 000
TPCI.059	TPCI 5,90% 2021-2031	/			9 056
TPCI.060	TPCI 5,80% 2021-2028	/			10 000
TPCI.061	TPCI 5,90% 2021-2031	/	10,000	14 995	10 000
TPCI.062	TPCI 5,80 % 2021 -2028	/			8 000
TPCI.051	TPCI 5,80 % 2020-2027	/			6 000
TPCI.052	TPCI 5,90 % 2020 -2030	/			7 500
TPCI.053	TPCI 5,80% 2020-2027	/			6 360
TPCI.054	TPCI 5,90% 2020-2030	/			7 350
TPCI.055	TPCI 5,80% 2020 -2027	/			6 000
TPCI.056	TPCI 5,90% 2020- 2030	/			8 058
TPCI.045	TPCI 5,80% 2020 -2027	/			6 000
TPCI.046	TPCI 5,90% 2020 - 2030	/			7 650
TPCI.047	TPCI 5,80% 2020 - 2027	/			6 150
TPCI.048	TPCI 5,80% 2020- 2027	/			5 940
TPCI.049	TPCI 5,90% 2020- 2030	/			7 564
TPCI.050	TPCI 5,90% 2020-2030	/	7,500	3	7 500
TPCI.039	TPCI 5,75% 2019 - 2026	/			3 906
TPCI.040	TPCI 5,75% 2019-2026	/			4 000
TPCI.041	TPCI 5,80% 2020-2027	/			10 000
TPCI.042	TPCI 5,90% 2020-2030	/	10,000	25 000	10 000
TPCI.043	TPCI 5,90% 2020 - 2030	/	10,000	10 000	10 000
TPCI.044	TPCI 5,80% 2020 - 2027	/	10,000	54	9 800
TPCI.033	TPCI 5.75% 2019-2026	/			4 160
TPCI.034	TPCI 6% 2019-2029	/			6 188
TPCI.035	TPCI 5,75% 2019 -2026	/			10 000
TPCI.036	TPCI 5,75% 2019- 2026	/			10 000
TPCI.037	TPCI 5,80% 2019-2026	/			4 000
TPCI.038	TPCI 5,75% 2019-2026	/	4,000	25 000	4 000
TPCI.027	TPCI 6% 2017-2025	/			10 250
TPCI.028	TPCI 6% 2018 - 2026	/			10 000
TPCI.029	TPCI 6% 2018-2026	/	10,000	7	10 000
TPCI.030	TPCI 5,95% 2018-2025	/			2 000
TPCI.031	TPCI 5,75% 2019 - 2026	/			10 230
TPCI.032	TPCI 2,23% 2019-2026	/			10 000
TPBJ.08	TPBJ 6,20% 2023-2038	/	10,000	11 200	10 000
TPCI.019	TPCI 5.99% 2015-2025	/			10 000
TPCI.021	TPCI 6% 2016-2028	/	10,000	3	10 000
TPCI.022	TPCI 5.90% 2016 - 2026	/	10,000	1	10 000
TPCI.023	TPCI 5.90% 2016-2026	/			9 700
TPCI.024	TPCI 6.25% 2017-2029	/			9 700
TPBF.09	TPBF 6,50% 2019 - 2027	/	10,999	16	10 999
TPBJ.03	TPBJ 6,50% 2020-2028	/			10 000
TPBJ.04	TPBJ 5,50 % 2022-2037	/			10 000
TPBJ.05	TPBJ 5,85 % 2022-2042	/	9,900	194	9 850

TPBJ.O6	TPBJ 5,75% 2022-2037		/	10,100	9 900	10 000
TPBJ.O7	TPBJ 5,70% 2023-2030		/	10,000	8 571	10 000
TPBF.O21	ETAT DU BURKINA 6,50% 2024-2029		/			10 000
TPBF.O22	ETAT DU BURKINA 6,80% 2024-2032		/	10,000	1	10 000
TPBF.O4	TPBF 6.50% 2017-2027		/			10 600
TPBF.O6	TPBF 6.50% 2018-2025		/			9 112
TPBF.O7	TPBF 6,50% 2018- 2025		/	9,999	23	9 999
TPBF.O8	TPBF 6,50% 2019-2027		/			10 000
TPBF.O15	ETAT DU BURKINA 6,30 % 2022-2		/			10 000
TPBF.O16	ETAT DU BURKINA 6% 2023-2028		/			10 000
TPBF.O17	TPBF 6,30 % 2023-2030		/	10,000	57	10 000
TPBF.O18	TPBF 6,50% 2023-2033		/			9 890
TPBF.O19	ETAT DU BURKINA 6,30% 2024-2029		/			10 000
TPBF.O20	ETAT DU BURKINA 6,55% 2024-2031		/	10,000	233	10 000
EOS.O9	ETAT DU SENEGAL 6,00 % 2023-20		/			10 535
TPBF.O10	TPBF 6,50% 2020 - 2028		/			5 833
TPBF.O11	TPBF 6,50 % 2020-2028		/			5 835
TPBF.O12	TPBF 6.50% 2021-2031		/			9 978
TPBF.O13	TPBF 6,50 % 2021 - 2031		/			9 950
TPBF.O14	TPBF 6,30% 2022-2034		/	9,900	495	9 900
EOS.O14	ETAT DU SENEGAL 6,50 % 2023-2033		/			10 000
EOS.O15	ETAT DU SENEGAL 6,25 % 2024-2029		/			9 950
EOS.O16	ETAT DU SENEGAL 6,45 % 2024-2031		/			10 000
EOS.O17	ETAT DU SENEGAL 6,65 % 2024-2034		/			9 800
EOS.O7	ETAT SENEGAL 6.30% 2015-2025		/			10 000
EOS.O8	ETAT DU SENEGAL 5,95% 2022-2034		/			10 000
EOM.O8	ETAT DU MALI 6,20 % 2022-2032		/	9,980	286	9 980
EOM.O9	ETAT DU MALI 6,30% 2022-2032		/			10 000
EOS.O10	ETAT DU SENEGAL 6,15 % 2023-2030		/			10 000
EOS.O11	ETAT DU SENEGAL 6,35 % 2023-2033		/			10 000
EOS.O12	ETAT DU SENEGAL 6,15 % 2023-2028		/			9 500
EOS.O13	ETAT DU SENEGAL 6,30 % 2023-2030		/			10 000
EOM.O16	ETAT DU MALI 6,35 % 2024-2029		/			10 000
EOM.O3	ETAT DU MALI 6,50 % 2018-2025		/	1,975	482	1 975
EOM.O4	ETAT DU MALI 6,50% 2019-2027		/			6 000
EOM.O5	ETAT DU MALI 6,50% 2020-2028		/	7,840	500	8 000
EOM.O6	ETAT DU MALI 6,50% 2020-2027		/			6 000
EOM.O7	ETAT DU MALI 6.50% 2021-2031		/			8 750
BIDC.O4	BIDC-EBID 6.10% 2017-2027		/	3,750	1	3 750
BIDC.O5	BIDC-EBID 6,40% 2019-2026		/	10,000	3	10 000
BIDC.O6	BIDC-EBID 6,50 % 2021-2028	22	7,000	/		7 000
BIDC.O7	BIDC-EBID 5,90% 2022-2029		/	9,000	1 063	9 000
BIDC.O8	BIDC-EBID GSS BOND 6,50% 2024-2031		/	9,600	5	9 600
CRRH.O10	CRRH-UEMOA 6,10% 2022-2037		/			10 000
CRRH.O5	CRRH-UEMOA 5.85% 2015-2025		/			10 000
CRRH.O6	CRRH-UEMOA 5.85% 2016-2026		/			10 000
CRRH.O7	CRRH-UEMOA 5.95% 2017-2029		/			4 167
CRRH.O8	CRRH-UEMOA 5.95% 2018-2030		/			5 000
CRRH.O9	CRRH-UEMOA 6.05% 2018-2033		/			6 000

SUKUK ET TITRES ASSIMILES

Symbole	Titre	Quantité résiduelle à l'achat	Cours Achat / Vente	Quantité résiduelle à la vente	Cours de Référence
SUKSN.S2	SUKUK SN 6% 2016-2026		/		10 750
SUKTG.S1	SUKUK TG 6.5% 2016-2026		/		10 000

CALENDRIER DES ASSEMBLEES GENERALES

ANNEE : 2025

Société	Nature	Date	Heure	Lieu
---------	--------	------	-------	------

