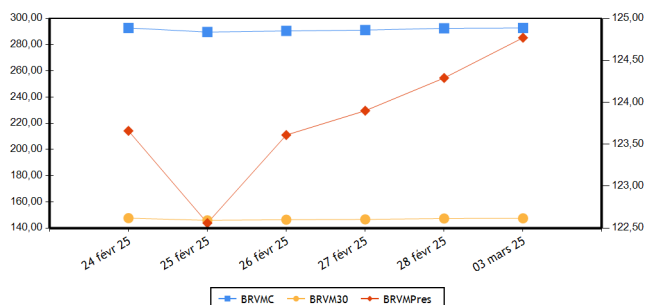


BRVM COMPOSITE	292,75
Variation Jour	0,09 %
Variation annuelle	6,06 %

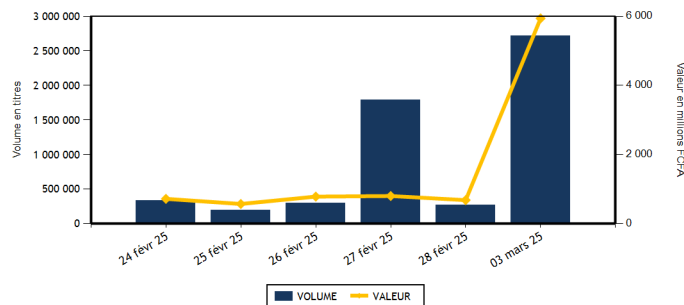
BRVM 30	147,46
Variation Jour	0,09 %
Variation annuelle	6,29 %

BRVM PRESTIGE	124,77
Variation Jour	0,39 %
Variation annuelle	8,65 %

Evolution des indices



Volumes et valeurs transigés



Actions	Niveau	Evol. Jour
Capitalisation boursière (FCFA)(Actions & Droits)	10 980 103 548 380	0,09 %
Volume échangé (Actions & Droits)	2 094 647	690,07 %
Valeur transigée (FCFA) (Actions & Droits)	579 966 546	-8,38 %
Nombre de titres transigés	44	2,33 %
Nombre de titres en hausse	20	-16,67 %
Nombre de titres en baisse	16	60,00 %
Nombre de titres inchangés	8	-11,11 %

Obligations	Niveau	Evol. Jour
Capitalisation boursière (FCFA)	10 574 898 354 639	-0,39 %
Volume échangé	623 912	10 722,41 %
Valeur transigée (FCFA)	5 360 460 606	11 039,60 %
Nombre de titres transigés	12	-14,29 %
Nombre de titres en hausse	1	-66,67 %
Nombre de titres en baisse	3	200,00 %
Nombre de titres inchangés	8	-20,00 %

PLUS FORTES HAUSSES

Titres	Cours	Evol. Jour	Evol. annuelle
ORAGROUP TOGO (ORGT)	1 665	7,42 %	-13,28 %
SUCRIVOIRE (SCRC)	835	7,05 %	7,74 %
SODE CI (SDCC)	6 195	3,08 %	8,97 %
CORIS BANK INTERNATIONAL (CBIBF)	10 300	3,00 %	4,20 %
CIE CI (CIEC)	2 450	2,94 %	11,62 %

PLUS FORTES BAISES

Titres	Cours	Evol. Jour	Evol. annuelle
ECOBANK TRANS. INCORP. TG (ETIT)	15	-6,25 %	-6,25 %
SOGB CI (SOGC)	4 830	-1,43 %	4,77 %
BANK OF AFRICA CI (BOAC)	5 700	-1,38 %	14,11 %
SMB CI (SMBC)	7 100	-1,32 %	-17,49 %
ONATEL BF (ONTBF)	2 420	-1,22 %	5,45 %

INDICES PAR COMPARTIMENT

Base = 100 au 02 janvier 2023	Nombre de sociétés	Valeur	Evol. Jour	Evol. annuelle	Volume	Valeur	PER moyen
BRVM-PRESTIGE	10	124,77	0,39 %	8,65 %	36 681	231 209 140	11,02
BRVM-PRINCIPAL	37	146,69	0,14 %	6,21 %	2 057 966	348 757 406	12,12

INDICES SECTORIELS ANCIENS

Base = 100 au 14 juin 1999	Nombre de sociétés	Valeur	Evol. Jour	Evol. annuelle	Volume	Valeur	PER moyen
BRVM - INDUSTRIE	11	131,61	-0,22 %	12,14 %	42 347	147 956 005	19,74
BRVM - SERVICES PUBLICS	5	793,39	-0,15 %	3,85 %	5 893	84 731 925	11,56
BRVM - FINANCES	15	107,99	0,52 %	6,13 %	1 989 031	194 269 766	7,54
BRVM - TRANSPORT	2	323,80	1,12 %	-1,45 %	6 143	8 018 895	4,08
BRVM - AGRICULTURE	5	217,36	0,53 %	10,30 %	9 554	39 176 470	14,86
BRVM - DISTRIBUTION	7	399,15	-0,22 %	19,05 %	36 358	102 267 945	24,05
BRVM - AUTRES SECTEURS	2	696,23	-0,09 %	7,20 %	5 321	3 545 540	23,63

INDICES SECTORIELS NOUVEAUX

Base = 100 au 02 janvier 2025	Nombre de sociétés	Valeur	Evol. Jour	Evol. annuelle	Volume	Valeur	PER moyen
BRVM - TELECOMMUNICATIONS	3	103,62	-0,25 %	3,62 %	4 101	78 476 085	11,55
BRVM - CONSOMMATION DISCRETIONNAIRE	7	102,04	-0,28 %	2,04 %	9 915	10 283 530	23,78
BRVM - SERVICES FINANCIERS	15	106,13	0,52 %	6,13 %	1 989 031	194 269 766	7,54
BRVM - CONSOMMATION DE BASE	9	113,70	-0,05 %	13,70 %	13 249	73 320 430	19,83
BRVM - INDUSTRIELS	7	107,66	1,18 %	7,66 %	38 957	76 769 620	7,24
BRVM - ENERGIE	4	120,58	-0,21 %	20,58 %	37 602	140 591 275	21,05
BRVM - SERVICES PUBLICS	2	110,84	2,98 %	10,84 %	1 792	6 255 840	11,80

Indicateurs	BRVM COMPOSITE
PER moyen du marché	11,63
Taux de rendement moyen du marché	8,34
Taux de rentabilité moyen du marché	10,11
Nombre de sociétés cotées	47
Nombre de lignes obligataires	158
Volume moyen annuel par séance	640 361,00
Valeur moyenne annuelle par séance	809 862 847,03

Indicateurs	BRVM COMPOSITE
Ratio moyen de liquidité	42,04
Ratio moyen de satisfaction	67,86
Ratio moyen de tendance	161,44
Ratio moyen de couverture	61,94
Taux de rotation moyen du marché	0,19
Prime de risque du marché	2,85
Nombre de SGI participantes	33

Définitions

Volume moyen annuel par séance = Volume annuel échangé / nombre de séances	Taux moyen de rotation = moyenne des taux de rotation des actions cotées (volume transigé/capital flottant)
Valeur moyenne annuelle par séance = Valeur annuelle échangée / nombre de séances	PER moyen du marché = moyenne des PER des actions cotées ayant un PER positif
Ratio moyen de liquidité = Moyenne des ratios de liquidité (Titres échangés / Volume des ordres de vente)	Taux de rendement moyen = moyenne des taux de rendement des actions cotées ayant distribué un dividende
Ratio moyen de satisfaction = Moyenne des ratios de satisfaction (Titres échangés / Volume des ordres d'achat)	Taux de rentabilité moyen = moyenne des taux de rentabilité des actions cotées
Ratio moyen de tendance = Moyenne des ratios de tendance (Volume des ordres d'achat / Volume des ordres de vente)	Prime de risque du marché = (1 / le PER moyen du marché) - le taux de référence actuel des emprunts d'Etat
Ratio moyen de couverture = Moyenne des ratios de couverture (Volume des ordres de vente / Volume des ordres d'achat)	


BOURSE REGIONALE DES VALEURS MOBILIERES


Siège Social : Abidjan - Côte d'Ivoire, 18 av. Joseph Anoma
Adresse : 01 BP 3802 Abidjan 01
Tel : +225 20 31 55 50 / +225 20 32 66 85
Fax : +225 20 32 66 84
E-mail : brvm@brvm.org Site web : www.brvm.org

PAYS DE L'UEMOA



MARCHE DES ACTIONS

Code Sect. Act. (*)	Symbole	Titre	Cours Précédent	Cours du jour		Variation jour	Séance de cotation		Cours Référence	Variation de l'année précédente	Dernier dividende payé		Rdt. Net	PER
				Ouv.	Clôt.		Volume	Valeur			Montant net	Date		
COMPARTIMENT PRESTIGE			124,77	points		0,39 %								
CB	NTLC	NESTLE CI	9 400	9 355	9 300	-1,06 %	3 134	29 126 465	9 300	16,83 %	675,00	20-août-24	7,26 %	12,40
CB	PALC	PALM CI	6 100	6 080	6 200	1,64 %	3 127	18 987 340	6 200	24,00 %	563,31	26-juil.-24	9,09 %	4,95
ENE	TTLT	TOTALENERGIES MARKETING CI	3 790	3 555	3 785	-0,13 %	24 153	86 425 775	3 785	51,40 %	199,54	12-sept.-24	5,27 %	27,36
ENE	TTLS	TOTALENERGIES MARKETING SN	2 365	2 370	2 370	0,21 %	1 082	2 563 735	2 370	3,04 %	207,58	28-juin-24	8,76 %	19,39
FIN	ECOC	ECOBANK COTE D'IVOIRE	8 880	8 885	8 885	0,06 %	284	2 476 300	8 885	1,02 %	594,00	30-mai-24	6,69 %	10,18
FIN	NSBC	NSIA BANQUE COTE D'IVOIRE	8 620	8 830	8 830	2,44 %	345	3 043 350	8 830	24,54 %	454,83	8-juil.-24	5,15 %	6,27
FIN	SGBC	SOCIETE GENERALE COTE D'IVOIRE	22 005	22 400	22 450	2,02 %	455	10 110 090	22 450	6,90 %	1 553,85	25-juin-24	6,92 %	6,90
TEL	ONTBF	ONATEL BF	2 450	2 450	2 420	-1,22 %	778	1 902 895	2 420	5,45 %	266,45	31-juil.-24	11,01 %	8,17
TEL	ORAC	ORANGE COTE D'IVOIRE	17 600	17 600	17 495	-0,60 %	1 033	17 837 365	17 495	-0,03 %	780,00	3-juin-24	4,46 %	16,66
TEL	SNTS	SONATEL SN	25 760	25 760	25 800	0,16 %	2 290	58 735 825	25 800	7,50 %	1 575,00	17-mai-24	6,10 %	6,55
TOTAL							36 681	231 209 140						

COMPARTIMENT PRINCIPAL			146,69	points		0,14 %								
CB	SCRC	SUCRIVOIRE	780	805	835	7,05 %	2 642	2 122 630	835	7,74 %	40,50	20-août-21	4,85 %	6,32
CB	SICC	SICOR CI	3 645	3 645	3 640	-0,14 %	2	7 285	3 640	-9,00 %	1 919,00	25-sept.-00		113,48
CB	SLBC	SOLIBRA CI	15 000	15 000	14 995	-0,03 %	39	584 995	14 995	15,79 %	270,00	14-août-24	1,80 %	16,37
CB	SOGC	SOGB CI	4 900	4 900	4 830	-1,43 %	2 782	13 656 635	4 830	4,77 %	207,00	6-août-24	4,29 %	19,80
CB	SPHC	SAPH CI	4 375	4 395	4 400	0,57 %	1 001	4 402 580	4 400	6,28 %	64,80	12-août-24	1,47 %	18,05
CB	STBC	SITAB CI	8 500	8 400	8 500	0,00 %	522	4 432 500	8 500	16,44 %	675,00	29-juil.-24	7,94 %	12,25
CB	UNLC	UNILEVER CI	7 000	NC	NC	0,00 %			7 000	8,11 %	1 233,00	9-juil.-12		100,39
CD	ABJC	SERVAIR ABIDJAN CI	1 880	1 880	1 875	-0,27 %	1 177	2 203 045	1 875	-1,32 %	206,20	30-sept.-24	11,00 %	15,32
CD	BNBC	BERNABE CI	1 110	1 055	1 110	0,00 %	1 486	1 544 880	1 110	4,23 %	150,00	24-juil.-23	13,51 %	204,24
CD	CFAC	CFAO MOTORS CI	625	620	620	-0,80 %	423	259 455	620	3,33 %	15,87	30-août-24	2,56 %	17,57
CD	LNBB	LOTTERIE NATIONALE DU BENIN	5 000	5 000	4 995	-0,10 %	100	499 775	4 995	5,60 %				25,52
CD	NEIC	NEI-CEDA CI	730	740	740	1,37 %	89	65 060	740	-1,33 %	81,78	25-juin-24	11,05 %	8,09
CD	PRSC	TRACTAFRIC MOTORS CI	1 885	1 885	1 880	-0,27 %	2 190	3 963 535	1 880	-14,55 %	182,70	24-sept.-24	9,72 %	9,24
CD	UNXC	UNIWAX CI	400	400	410	2,50 %	4 450	1 747 780	410	0,00 %	60,75	29-juil.-22	14,82 %	
ENE	SHEC	VIVO ENERGY CI	905	905	905	0,00 %	5 847	5 307 520	905	2,84 %	57,00	27-sept.-24	6,30 %	14,21
ENE	SMBC	SMB CI	7 195	7 195	7 100	-1,32 %	6 520	46 294 245	7 100	-17,49 %	1 080,00	30-sept.-24	15,21 %	3,21
FIN	BICC	BICI CI	16 000	16 000	16 000	0,00 %	56	896 000	16 000	14,29 %	540,90	27-juin-24	3,38 %	15,97
FIN	BOAB	BANK OF AFRICA BN	4 200	4 200	4 200	0,00 %	3 204	13 418 770	4 200	13,98 %	706,00	27-mai-24	16,81 %	7,91
FIN	BOABF	BANK OF AFRICA BF	3 450	3 500	3 520	2,03 %	15 679	54 910 120	3 520	15,98 %	704,00	6-mai-24	20,00 %	6,91
FIN	BOAC	BANK OF AFRICA CI	5 780	5 740	5 700	-1,38 %	5 833	32 633 940	5 700	14,11 %	684,00	29-avr.-24	12,00 %	8,74
FIN	BOAM	BANK OF AFRICA ML	1 930	1 915	1 950	1,04 %	1 882	3 616 600	1 950	3,17 %	144,00	21-mai-24	7,38 %	9,26
FIN	BOAN	BANK OF AFRICA NG	2 800	2 800	2 840	1,43 %	729	2 044 010	2 840	10,29 %	609,15	31-mai-24	21,45 %	5,86
FIN	BOAS	BANK OF AFRICA SENEGAL	2 945	2 945	2 930	-0,51 %	3 415	9 743 175	2 930	-6,98 %	300,00	27-juin-24	10,24 %	6,20
FIN	CBIBF	CORIS BANK INTERNATIONAL	10 000	10 000	10 300	3,00 %	1 247	12 471 105	10 300	4,20 %	790,00	5-juil.-24	7,67 %	5,13
FIN	ETIT	ECOBANK TRANS. INCORP. TG	16	16	15	-6,25 %	1 950 225	29 277 726	15	-6,25 %	0,60	8-juin-23	4,03 %	1,12
FIN	ORGT	ORAGROUP TOGO	1 550	1 550	1 665	7,42 %	1 021	1 687 315	1 665	-13,28 %	59,52	17-juil.-20	3,57 %	
FIN	SAFC	SAFCA CI	795	795	795	0,00 %	2	1 590	795	10,42 %	23,04	29-juil.-11		
FIN	SIBC	SOCIETE IVOIRIENNE DE BANQUE	3 900	3 895	3 890	-0,26 %	4 654	17 939 675	3 890	9,42 %	495,00	31-juil.-24	12,72 %	8,94

IND	CABC	SICABLE CI	1 170	1 165	1 200	2,56 %	52	60 885	1 200	15,38 %	79,58	31-mai-24	6,63 %	4,97
IND	FTSC	FILTISAC CI	2 400	2 445	2 450	2,08 %	27 213	65 479 125	2 450	32,43 %	143,10	30-sept.-24	5,84 %	11,23
IND	SDSC	AFRICA GLOBAL LOGISTICS CI	1 305	1 330	1 320	1,15 %	6 143	8 018 895	1 320	-1,49 %	92,00	12-déc.-24	6,97 %	4,19
IND	SEMC	EVIOSYS PACKAGING SIEM CI	700	SP	SP	0,00 %			700	0,00 %	14,00	28-déc.-21	2,00 %	17,42
IND	SIVC	AIR LIQUIDE CI	510	510	510	0,00 %	328	164 950	510	2,00 %	63,00	29-sept.-17		4,97
IND	STAC	SETAO CI	595	595	595	0,00 %	5 221	3 045 765	595	32,22 %	66,15	18-juil.-22	11,12 %	
IND	SVOC	MOVIS CI	2 395	SP	SP	0,00 %			2 395	0,00 %	270,00	5-juil.-99		
SPU	CIEC	CIE CI	2 380	2 350	2 450	2,94 %	1 250	2 977 140	2 450	11,62 %	171,00	30-juil.-24	6,98 %	12,90
SPU	SDCC	SODE CI	6 010	6 010	6 195	3,08 %	542	3 278 700	6 195	8,97 %	481,50	25-sept.-24	7,77 %	9,10
TOTAL							2 057 966	348 757 406						

TOTAL
TOTAL - Marché des actions

2 094 647 579 966 546

Secteurs d'activités (*) :

 15 : BRVM - TELECOMMUNICATIONS
 45 : BRVM - CONSOMMATION DE BASE

 30 : BRVM - SERVICES FINANCIERS
 50 : BRVM - INDUSTRIELS

 40 : BRVM - CONSOMMATION DISCRETIONNAIRE
 60 : BRVM - ENERGIE

65 : BRVM - SERVICES PUBLICS

MARCHE DES DROITS

Symbole	Titre	Cours Précédent	Cours du jour		Variation jour	Séance de cotation		Cours Référence	Variation depuis l'origine	Parité	Periode de négociation	
			Ouv.	Clôt.		Volume	Valeur				Début	fin

TOTAL
TOTAL - Marché des droits
Légende:

(d) Ex-dividende (V) Variation par rapport au cours de référence

Cours du jour: Ouv.: Ouverture Clôt.: Clôture Moy.: Moyen

Mentions : NC: Non Coté Ex-c: Ex-coupon Ex-d: Ex-droit SP: Suspendu Val-T: Valeur Théorique

PER = Cours / BNPA selon les données disponibles Rdt. Net: Rendement net (DNPA / Cours)

Comp.: 1 - Premier Compartiment 2 - Second Compartiment 3 - Compartiment de croissance

Ratio de liquidité = Titres échangés / Volume des ordres de vente

: Progression de l'indice sectoriel : Stabilité de l'indice sectoriel : Recul de l'indice sectoriel

MARCHE DES OBLIGATIONS

Symbole	Titre	Valeur nominale	Cours Précédent	Cours du jour	Cours Référence	Séance de cotation		Coupon couru	Coupon d'intérêt		Type Amort	
						Volume	Valeur		Période	Montant net	Eché.	
OBLIGATIONS D'ETAT												
EOM.O10	ETAT DU MALI 6,20 % 2022-2029	10 000	9 790	NC	9 790			70,77	A	307,50	9-déc.-25	ACD
EOM.O11	ETAT DU MALI 6,40 % 2023-2030	10 000	10 000	NC	10 000			578,63	A	640,00	7-avr.-25	ACD
EOM.O12	ETAT DU MALI 6,50 % 2023-2030	10 000	9 999	NC	9 999			388,22	A	650,00	28-juil.-25	ACD
EOM.O13	ETAT DU MALI 6,50 % 2024-2034	10 000	9 999	NC	9 999			591,23	A	650,00	5-avr.-25	ACD
EOM.O14	ETAT DU MALI 3,00 % 2024-2031	10 000	10 000	NC	10 000			175,89	A	300,00	1-août-25	ACD
EOM.O15	ETAT DU MALI 6,55 % 2024-2031	10 000	10 000	NC	10 000			233,29	A	655,00	24-oct.-25	ACD
EOM.O16	ETAT DU MALI 6,35 % 2024-2029	10 000	10 000	NC	10 000			226,16	A	635,00	24-oct.-25	ACD
EOM.O3	ETAT DU MALI 6,50 % 2018-2025	2 000	1 975	NC	1 975			52,50	A	130,00	6-oct.-25	AC
EOM.O4	ETAT DU MALI 6,50% 2019-2027	6 000	6 000	NC	6 000			250,03	A	390,00	12-juil.-25	AC
EOM.O5	ETAT DU MALI 6,50% 2020-2028	8 000	8 000	8 000	8 000	300	2 400 000	485,81	A	520,00	27-mars-25	ACD
EOM.O6	ETAT DU MALI 6,50% 2020-2027	6 000	6 000	NC	6 000			97,50	A	390,00	1-déc.-25	AC
EOM.O7	ETAT DU MALI 6.50% 2021-2031	8 750	8 750	8 575	8 575	135	1 157 625	500,19	A	568,75	16-avr.-25	AC
EOM.O8	ETAT DU MALI 6,20 % 2022-2032	10 000	9 975	9 975	9 975	141	1 406 475	300,66	A	620,00	7-sept.-25	ACD
EOM.O9	ETAT DU MALI 6,30% 2022-2032	10 000	10 000	NC	10 000			144,99	A	630,00	9-déc.-25	ACD
EOS.O10	ETAT DU SENEGAL 6,15 % 2023-2030	10 000	10 000	NC	10 000			263,33	S	307,50	29-mars-25	ACD
EOS.O11	ETAT DU SENEGAL 6,35 % 2023-2033	10 000	10 000	NC	10 000			271,89	S	317,50	29-mars-25	ACD
EOS.O12	ETAT DU SENEGAL 6,15 % 2023-2028	10 000	9 500	10 000	10 000	50	500 000	34,85	S	307,50	14-juil.-25	ACD
EOS.O13	ETAT DU SENEGAL 6,30 % 2023-2030	10 000	10 000	NC	10 000			344,10	S	315,00	14-févr.-25	ACD
EOS.O14	ETAT DU SENEGAL 6,50 % 2023-2033	10 000	10 000	NC	10 000			355,03	S	325,00	14-févr.-25	ACD
EOS.O15	ETAT DU SENEGAL 6,25 % 2024-2029	10 000	9 950	NC	9 950			37,98	S	312,50	9-août-25	ACD
EOS.O16	ETAT DU SENEGAL 6,45 % 2024-2031	10 000	10 000	NC	10 000			39,20	S	322,50	9-août-25	ACD
EOS.O17	ETAT DU SENEGAL 6,65 % 2024-2034	10 000	9 800	NC	9 800			40,41	S	332,50	9-août-25	ACD
EOS.O7	ETAT SENEGAL 6.30% 2015-2025	10 000	10 000	NC	10 000			169,15	S	312,41	25-mai-25	ACD
EOS.O8	ETAT DU SENEGAL 5,95% 2022-2034	10 000	10 000	NC	10 000			108,71	A	620,00	29-déc.-25	ACD
EOS.O9	ETAT DU SENEGAL 6,00 % 2023-20	10 000	10 535	NC	10 535			256,91	S	300,00	29-mars-25	ACD
TPBF.O10	TPBF 6,50% 2020 - 2028	5 833	5 833	5 832	5 832,77	4	23 331	171,77	S	189,58	20-mars-25	ACD
TPBF.O11	TPBF 6,50 % 2020-2028	5 835	5 835	NC	5 835			55,53	S	189,64	9-juil.-25	ACD
TPBF.O12	TPBF 6.50% 2021-2031	10 000	9 977	NC	9 977			285,50	S	325,00	25-mars-25	ACD
TPBF.O13	TPBF 6,50 % 2021 - 2031	10 000	9 950	NC	9 950			100,55	S	325,00	6-juil.-25	ACD
TPBF.O14	TPBF 6,30% 2022-2034	10 000	9 899	NC	9 899			3,42	S	315,00	1-sept.-25	ACD
TPBF.O15	ETAT DU BURKINA 6,30 % 2022-2	10 000	10 000	NC	10 000			187,96	S	315,00	15-mai-25	ACD
TPBF.O16	ETAT DU BURKINA 6% 2023-2028	10 000	10 000	NC	10 000			86,19	S	300,00	10-juil.-25	ACD
TPBF.O17	TPBF 6,30 % 2023-2030	10 000	10 000	10 000	10 000	57	570 000	245,77	S	315,00	12-avr.-25	ACD
TPBF.O18	TPBF 6,50% 2023-2033	10 000	10 000	NC	10 000			253,57	S	325,00	12-avr.-25	ACD
TPBF.O19	ETAT DU BURKINA 6,30% 2024-2029	10 000	10 000	NC	10 000			203,62	S	315,00	6-mai-25	ACD
TPBF.O20	ETAT DU BURKINA 6,55% 2024-2031	10 000	10 000	NC	10 000			211,70	S	327,50	6-mai-25	ACD
TPBF.O21	ETAT DU BURKINA 6,50% 2024-2029	10 000	10 000	NC	10 000			341,16	S	650,00	28-mai-25	ACD
TPBF.O22	ETAT DU BURKINA 6,80% 2024-2032	10 000	10 000	NC	10 000			356,91	S	680,00	28-mai-25	ACD
TPBF.O4	TPBF 6.50% 2017-2027	10 000	10 750	NC	10 750			55,21	S	322,33	31-juil.-25	ACD
TPBF.O6	TPBF 6.50% 2018-2025	10 000	9 112	NC	9 112			156,71	S	324,11	5-juin-25	ACD
TPBF.O7	TPBF 6,50% 2018- 2025	10 000	9 999	NC	9 999			193,92	S	325,00	15-mai-25	AC
TPBF.O8	TPBF 6,50% 2019-2027	10 000	10 000	NC	10 000			208,36	S	322,33	6-mai-25	ACD
TPBF.O9	TPBF 6,50% 2019 - 2027	10 000	10 750	NC	10 750			260,71	S	325,00	8-avr.-25	ACD
TPBJ.O3	TPBJ 6,50% 2020-2028	10 000	10 000	NC	10 000			338,36	A	650,00	25-août-25	AC
TPBJ.O4	TPBJ 5,50 % 2022-2037	10 000	10 000	NC	10 000			3,01	A	550,00	1-mars-26	AC
TPBJ.O5	TPBJ 5,85 % 2022-2042	10 000	9 900	NC	9 900			3,21	A	585,00	1-mars-26	ACD
TPBJ.O6	TPBJ 5,75% 2022-2037	10 000	10 100	NC	10 100			343,42	A	575,00	28-juil.-25	ACD
TPBJ.O7	TPBJ 5,70% 2023-2030	10 000	10 000	NC	10 000			554,38	A	570,00	13-mars-25	AC
TPBJ.O8	TPBJ 6,20% 2023-2038	10 000	10 000	NC	10 000			603,01	A	620,00	13-mars-25	AC
TPCI.O19	TPCI 5.99% 2015-2025	10 000	10 000	SP	10 000			480,84	A	599,00	14-mai-25	ACD
TPCI.O21	TPCI 6% 2016-2028	10 000	10 000	SP	10 000			540,82	A	600,00	8-avr.-25	ACD
TPCI.O22	TPCI 5.90% 2016 - 2026	10 000	10 000	SP	10 000			421,89	A	590,00	15-juin-25	ACD
TPCI.O23	TPCI 5.90% 2016-2026	10 000	9 700	NC	9 700			171,34	A	590,00	17-nov.-25	ACD
TPCI.O24	TPCI 6.25% 2017-2029	10 000	9 700	SP	9 700			264,42	S	312,50	31-mars-25	ACD
TPCI.O27	TPCI 6% 2017-2025	10 000	10 250	SP	10 250			105,49	S	300,00	29-juin-25	ACD

TPCI.O28	TPCI 6% 2018 - 2026	10 000	9 800	NC	9 800		350,14	A	600,00	2-août-25	ACD
TPCI.O29	TPCI 6% 2018-2026	10 000	10 000	NC	10 000		221,92	A	600,00	19-oct.-25	ACD
TPCI.O30	TPCI 5,95% 2018-2025	2 000	2 000	SP	2 000		26,08	S	59,34	13-juin-25	ACD
TPCI.O31	TPCI 5,75% 2019 - 2026	10 000	10 230	SP	10 230		403,29	A	575,00	20-juin-25	ACD
TPCI.O32	TPCI 2,23% 2019-2026	10 000		SP			156,41	A	223,00	20-juin-25	ACD
TPCI.O33	TPCI 5.75% 2019-2026	4 000	4 160	SP	4 160		219,29	A	230,00	20-mars-25	ACD
TPCI.O34	TPCI 6% 2019-2029	6 250	6 188	SP	6 187.50		357,53	A	375,00	20-mars-25	ACD
TPCI.O35	TPCI 5,75% 2019 -2026	10 000	10 000	NC	10 000		370,21	A	575,00	11-juil.-25	ACD
TPCI.O36	TPCI 5,75% 2019- 2026	10 000	10 000	NC	10 000		305,62	A	575,00	21-août-25	ACD
TPCI.O37	TPCI 5,80% 2019-2026	4 000	3 920	NC	3 920		56,57	A	232,00	4-déc.-25	ACD
TPCI.O38	TPCI 5,75% 2019-2026	4 000	4 000	NC	4 000		56,08	A	230,00	4-déc.-25	ACD
TPCI.O39	TPCI 5,75% 2019 - 2026	4 000	3 908	NC	3 908		86,33	A	230,00	17-oct.-25	ACD
TPCI.O40	TPCI 5,75% 2019-2026	4 000	4 000	NC	4 000		32,77	A	230,00	10-janv.-26	ACD
TPCI.O41	TPCI 5,80% 2020-2027	10 000	10 000	SP	10 000		4,77	A	580,00	28-févr.-26	ACD
TPCI.O42	TPCI 5,90% 2020-2030	10 000	10 000	SP	10 000		4,85	A	590,00	28-févr.-26	ACD
TPCI.O43	TPCI 5,90% 2020 - 2030	10 000	10 000	SP	10 000		507,56	A	590,00	23-avr.-25	ACD
TPCI.O44	TPCI 5,80% 2020 - 2027	10 000	9 800	SP	9 800		498,96	A	580,00	23-avr.-25	ACD
TPCI.O45	TPCI 5,80% 2020 -2027	6 000	6 000	SP	6 000		247,89	A	348,00	16-juin-25	ACD
TPCI.O46	TPCI 5,90% 2020 - 2030	7 500	7 650	SP	7 650		315,21	A	442,50	16-juin-25	ACD
TPCI.O47	TPCI 5,80% 2020 - 2027	6 000	6 150	SP	6 150		312,00	A	438,00	16-juin-25	ACD
TPCI.O48	TPCI 5,80% 2020- 2027	6 000	5 940	NC	5 940		206,89	A	348,00	29-juil.-25	ACD
TPCI.O49	TPCI 5,90% 2020- 2030	7 500	7 564	NC	7 563.75		263,08	A	442,50	29-juil.-25	ACD
TPCI.O50	TPCI 5,90% 2020-2030	7 500	7 500	NC	7 500		226,71	A	442,50	28-août-25	ACD
TPCI.O51	TPCI 5,80 % 2020-2027	6 000	6 000	NC	6 000		144,92	A	348,00	2-oct.-25	ACD
TPCI.O52	TPCI 5,90 % 2020 -2030	7 500	7 500	7 500	7 500	250 234 1 820 453 475	184,27	A	442,50	2-oct.-25	ACD
TPCI.O53	TPCI 5,80% 2020-2027	6 000	6 360	NC	6 360		120,13	A	348,00	28-oct.-25	ACD
TPCI.O54	TPCI 5,90% 2020-2030	7 500	7 350	NC	7 350		152,75	A	442,50	28-oct.-25	ACD
TPCI.O55	TPCI 5,80% 2020 -2027	6 000	6 000	NC	6 000		65,79	A	348,00	24-déc.-25	ACD
TPCI.O56	TPCI 5,90% 2020- 2030	7 500	8 058	NC	8 058		83,65	A	442,50	24-déc.-25	ACD
TPCI.O57	TPCI 5,80% 2020-2027	6 000	5 820	NC	5 820		98,20	A	348,00	20-nov.-25	ACD
TPCI.O58	TPCI 5,80% 2021-2028	8 000	8 000	SP	8 000		456,37	A	464,00	9-mars-25	ACD
TPCI.O59	TPCI 5,90% 2021-2031	8 750	9 056	SP	9 056.25		507,76	A	516,25	9-mars-25	ACD
TPCI.O60	TPCI 5,80% 2021-2028	10 000	10 000	SP	10 000		467,18	A	580,00	13-mai-25	ACD
TPCI.O61	TPCI 5,90% 2021-2031	10 000	10 000	SP	10 000		475,23	A	590,00	13-mai-25	ACD
TPCI.O62	TPCI 5,80 % 2021 -2028	8 000	8 000	SP	8 000		312,72	A	464,00	30-juin-25	ACD
TPCI.O63	TPCI 5,90% 2021 -2031	8 750	8 750	SP	8 750		347,94	A	516,25	30-juin-25	ACD
TPCI.O64	TPCI 5,80 % 2021 - 2028	8 000	7 958	NC	7 958.40		252,98	A	464,00	16-août-25	ACD
TPCI.O65	TPCI 5,90 % 2021-2031	8 750	9 363	NC	9 362.50		217,82	A	516,25	30-sept.-25	ACD
TPCI.O66	TPCI 5,90% 2021-2031	8 750	8 750	NC	8 750		166,90	A	516,25	5-nov.-25	ACD
TPCI.O67	TPCI 5,90 % 2021-2036	10 000	10 000	NC	10 000		124,47	A	590,00	16-déc.-25	ACD
TPCI.O68	TPCI 5,90 % 2022-2037	10 000	10 000	10 000	10 000	285 422 2 682 968 600	48,49	A	590,00	1-févr.-26	ACD
TPCI.O69	TPCI 5,75 % 2022-2037	10 000	10 000	SP	10 000		545,07	A	575,00	22-mars-25	ACD
TPCI.O70	TPCI 5,75 % 2022-2037	10 000	10 000	SP	10 000		485,21	A	575,00	29-avr.-25	ACD
TPCI.O71	TPCI 5,65% 2022-2032	10 000	10 000	SP	10 000		404,01	A	565,00	15-juin-25	ACD
TPCI.O72	TPCI 5,65% 2022-2029	10 000	9 800	NC	9 800		335,90	A	565,00	29-juil.-25	ACD
TPCI.O73	TPCI 5,75% 2022-2032	10 000	10 500	NC	10 500		341,85	A	575,00	29-juil.-25	ACD
TPCI.O74	TPCI 5,85% 2022-2042	9 474	9 474	NC	9 473.68		329,49	A	554,21	29-juil.-25	ACD
TPCI.O75	TPCI 5,65% 2022-2029	10 000	10 700	NC	10 700		227,55	A	565,00	7-oct.-25	ACD
TPCI.O76	TPCI 5,75% 2022-2032	10 000	10 000	NC	10 000		231,58	A	575,00	7-oct.-25	ACD
TPCI.O77	TPCI (TAUX DE BASE + SPREAD) % 2022-2029	10 000	10 000	NC	10 000		44,66	T	198,75	11-mai-25	ACD
TPCI.O78	TPCI 5,65% 2022-2029	10 000	10 000	NC	10 000		123,84	A	565,00	13-déc.-25	ACD
TPCI.O79	TPCI 5,75% 2023-2030	10 000	10 750	SP	10 750		4,73	A	575,00	28-févr.-26	ACD
TPCI.O80	TPCI 6% 2023-2030	10 000	10 000	SP	10 000		476,71	A	600,00	17-mai-25	ACD
TPCI.O81	TPCI 5,90% 2023-2028	10 000	10 500	NC	10 500		347,53	A	590,00	31-juil.-25	ACD
TPCI.O82	TPCI 6,00% 2023-2030	10 000	10 000	NC	10 000		353,42	A	600,00	31-juil.-25	ACD
TPCI.O83	TPCI 5,90 % 2023-2028	10 000	10 000	NC	10 000		346,25	A	890,00	12-oct.-25	ACD
TPCI.O84	TPCI 6,00 % 2023-2030	10 000	9 999	NC	9 999		233,42	A	600,00	12-oct.-25	ACD
TPCI.O85	TPCI 5,90 % 2023 - 2028	10 000	10 000	NC	10 000		127,70	A	590,00	14-déc.-25	ACD
TPCI.O86	TPCI 6,00 % 2023 - 2030	10 000	10 000	NC	10 000		129,86	A	600,00	14-déc.-25	ACD
TPCI.O87	TPCI 5,90% 2024-2029	10 000	10 000	SP	10 000		554,44	A	590,00	25-mars-25	ACD
TPCI.O88	TPCI 6,00% 2024-2031	10 000	10 000	SP	10 000		563,84	A	600,00	25-mars-25	ACD
TPCI.O89	TPCI 5,90% 2024-2029	10 000	10 900	NC	10 900		366,93	A	590,00	19-juil.-25	ACD
TPCI.O90	TPCI 6,00% 2024-2031	10 000	10 000	10 000	10 000	82 333 798 633 100	373,15	A	600,00	19-juil.-25	ACD
TPCI.O91	TPCI 5,90% 2024-2029	10 000	10 000	NC	10 000		305,51	A	590,00	26-août-25	ACD
TPCI.O92	TPCI 6,00% 2024-2031	10 000	9 800	NC	9 800		310,68	A	600,00	26-août-25	ACD

TPNE.01	TRESOR PUBLIC DU NIGER 6,50% 2019-2026	10 000	10 000	SP	10 000			605,48	A	650,00	28-mars-25	ACD
TPNE.02	TRESOR PUBLIC DU NIGER 6,50% 2019 - 2026	10 000	10 000	SP	10 000			381,10	A	650,00	1-août-25	ACD
TPNE.03	TRESOR PUBLIC DU NIGER 6,5% 2020-2027	6 000	6 000	SP	6 000			229,73	A	390,00	31-juil.-25	ACD
TPNE.04	TRESOR PUBLIC DU NIGER 6,30% 2	8 750	8 750	SP	8 750			288,46	A	551,25	24-août-25	ACD
TPNE.05	TPNE 6,15 % 2022-2034	10 000	10 000	SP	10 000			459,99	A	615,00	3-juin-25	ACD
TPNE.06	TRESOR PUBLIC DU NIGER 6,15% 2022 - 2034	10 000	10 000	SP	10 000			133,11	A	615,00	14-déc.-25	ACD
TPNE.07	TRESOR PUBLIC DU NIGER 6,25 % 2023-2028	10 000	10 000	SP	10 000			433,22	A	625,00	23-juin-25	ACD
TPTG.02	TPTG 6% 2022-2037	10 000	10 000	NC	10 000			175,89	A	600,00	16-nov.-25	ACD
TOTAL								618 676		5 308 112 606		

OBLIGATIONS REGIONALES

BIDC.04	BIDC-EBID 6.10% 2017-2027	3 750	3 750	NC	3 750			162,97	A	228,78	16-juin-25	ACD
BIDC.05	BIDC-EBID 6,40% 2019-2026	10 000	10 000	NC	10 000			88,40	S	320,00	12-juil.-25	ACD
BIDC.06	BIDC-EBID 6,50 % 2021-2028	7 000	7 000	NC	7 000			130,89	S	225,63	18-mai-25	ACD
BIDC.07	BIDC-EBID 5,90% 2022-2029	9 000	9 000	NC	9 000			122,20	S	264,77	9-juin-25	ACD
BIDC.08	BIDC-EBID GSS BOND 6,50% 2024-2031	10 000	10 000	10 000	10 000	5 000	50 000 000	58,77	S	322,33	29-juil.-25	ACD
CRRH.010	CRRH-UEMOA 6,10% 2022-2037	10 000	10 000	NC	10 000			47,18	S	305,00	3-août-25	AC
CRRH.05	CRRH-UEMOA 5.85% 2015-2025	10 000	10 000	NC	10 000			67,00	S	209,10	4-juil.-25	AC
CRRH.06	CRRH-UEMOA 5.85% 2016-2026	10 000	10 000	NC	10 000			92,02	S	292,50	3-juil.-25	ACD
CRRH.07	CRRH-UEMOA 5.95% 2017-2029	4 167	4 167	NC	4 167			72,59	S	123,96	17-mai-25	AC
CRRH.08	CRRH-UEMOA 5.95% 2018-2030	5 000	5 000	NC	5 000			58,85	S	148,75	21-juin-25	AC
CRRH.09	CRRH-UEMOA 6.05% 2018-2033	6 000	6 000	NC	6 000			71,80	S	181,50	21-juin-25	AC
TOTAL								5 000		50 000 000		

OBLIGATIONS PRIVEES

BABS.01	GSS BAOBAB 6,80% 2024-2029	10 000	10 000	10 000	10 000	230	2 300 000	227,66	S	318,72	24-avr.-25	ACD
FBOAD.01	FCTC BOAD DOLI-P 6,10% 2023-2030	7 300	7 227	NC	7 227			200,08	S	220,82	20-mars-25	AC
FCAS.01	FCTC CROISSANCE ATLANTIQUE 6,20% 2024-2029	9 133	9 133	NC	9 132.67			88,28	T	141,56	7-avr.-25	AC
FDFINBF.01	FIDELIS FINANCE CAP25 7,00% 2023-2028	10 000	10 000	NC	10 000			185,68	S	326,30	20-mai-25	ACD
FEPTC.01	FCTC EPT 7 % 2023-2030	9 583	9 966	NC	9 966.32			7,39	T	164,35	27-mai-25	ACD
FEPTC.02	FCTC EPT 7,25 % 2023-2033	10 000	10 500	NC	10 500			7,98	T	177,63	27-mai-25	ACD
FEPTC.03	FCTC EPT 7,50% 2023-2038	10 000		NC				8,26	T	183,75	27-mai-25	ACD
FNSBC.01	FCTC NSIA BANQUE 7 % 2020-2025	556	514	NC	513.88			8,15	T	9,53	16-mars-25	ACD
FORBT.01	FCTC ORABANK 7 % 2021-2026	4 444	4 844	NC	4 844.44			55,05	T	76,22	28-mars-25	ACD
FSNTS.01	FCTC SONATEL C-1 6,40 % 2023-2	10 000	10 750	NC	10 750			71,46	S	300,80	19-juil.-25	AC
FSNTS.02	FCTC SONATEL C-2 6,60 % 2023-2	10 000	9 950	NC	9 950			73,69	S	310,20	19-juil.-25	AC
FTIMC.01	FCTC TEYLIM IMMO 7 % 2021-2028	5 833	5 658	NC	5 658.33			94,48	T	100,04	8-mars-25	ACD
ORGT.02	ORAGROUP SA 7,15% 2021-2028	8 000	8 400	8 000	8 000	6	48 000	201,14	S	286,00	26-avr.-25	ACD
PADS.03	PAD 6,60% 2020-2027	6 000	6 000	NC	6 000			146,87	S	198,00	19-avr.-25	ACD
PTRC.01	PETRO IVOIRE 6,80% 2022-2029	10 000	10 750	NC	10 750			142,80	S	333,20	15-juin-25	ACD
SNLC.01	SENELEC 6,50% 2018-2025	1 000	1 000	NC	1 000			28,19	S	32,50	27-mars-25	AC
SNTS.02	SONATEL 6,50% 2020-2027	5 000	4 900	NC	4 900			38,50	S	151,49	16-juil.-25	ACD
TOTAL								236		2 348 000		

SUKUK ET TITRES ASSIMILES

SUKSN.S2	SUKUK SN 6% 2016-2026	10 000	10 750	NC	10 750			366,67	S	306,67	26-janv.-25	ACD
SUKTG.S1	SUKUK TG 6.5% 2016-2026	10 000	10 000	NC	10 000			28,76	S	371,86	17-août-25	ACD
TOTAL								0		0		

TOTAL - Marché des obligations
623 912 5 360 460 606

Légende :
 (#) (*) Ex-Coupon couru (#)Cours de référence amorti / Coupon couru Ex-c (#)Ex-marge de profits
 Cours du jour: Ouv.: Ouverture Clôt.: Clôture Moy.: Moyen
 Type Amort: Type d'Amortissement IF: In Fine AC: Amortissement Constant AD: Amortissement Dégressif ACD: Amortissement Constant Différé
 Période: Périodicité de paiement des coupons A: Annuelle S: Semestrielle T: Trimestrielle
 Eché.: Échéance de paiement des intérêts
 Mentions: NC: Non Coté Ex-c: Ex-coupon ou Ex-droit SP: Suspendu

INFORMATIONS
OPERATIONS EN COURS

Emetteur	Opération
BOAD	Première cotation - FCTC BOAD DOLI-P 9,50 % 2024-2029 - Première cotation le 19 mars 2025

AVIS

Entité	N°	Nature	Objet
BRVM	046-2025	Première cotation	Première cotation - FCTC BOAD DOLI-P 9,50 % 2024-2029 (FBOAD.O2)
BRVM	047-2025	Paiement Intérêts et remboursement	Paiement des intérêts semestriels et remboursement partiel du capital - FCTC BOAD DOLI-P 6,10 % 2023-2030 (FBOAD.O1)

COMMUNIQUES

Emetteur	N°	Nature	Objet
BANK OF AFRICA BF	20250303	Communiqué-Avis de Convocation	Avis de convocation - Assemblée Générale Ordinaire - BOA BF
BANK OF AFRICA BF	20250303-1	Projet de Résolutions	Projet de résolutions - Assemblée Générale Ordinaire - BOA BF

QUANTITES RESIDUELLES
MARCHE DES ACTIONS

Symbole	Titre	Quantité résiduelle à l'achat	Cours Achat / Vente			Quantité résiduelle à la vente	Cours de Référence
ABJC	SERVAIR ABIDJAN CI	28	1,800	/	1,875	845	1 875
BICC	BICI CI	22	14,805	/	15,995	52	16 000
BNBC	BERNABE CI	20	1,040	/	1,110	2 973	1 110
BOAB	BANK OF AFRICA BN	24	4,130	/	4,200	2 009	4 200
BOABF	BANK OF AFRICA BF	1 538	3,520	/	3,530	10	3 520
BOAC	BANK OF AFRICA CI	6	5,600	/	5,700	538	5 700
BOAM	BANK OF AFRICA ML	10	1,920	/	1,950	49	1 950
BOAN	BANK OF AFRICA NG	20	2,815	/	2,840	13	2 840
BOAS	BANK OF AFRICA SENEGAL	5	2,830	/	2,945	56	2 930
CABC	SICABLE CI	98	1,170	/	1,200	5 943	1 200
CBIBF	CORIS BANK INTERNATIONAL	50	10,000	/	10,300	9	10 300
CFAC	CFAO MOTORS CI	35	585	/	620	36	620
CIEC	CIE CI	243	2,450	/	2,480	656	2 450
ECOC	ECOBANK COTE D'IVOIRE	350	8,505	/	8,885	135	8 885
ETIT	ECOBANK TRANS. INCORP. TG	382 051	15	/	16	3 008 117	15
FTSC	FILTISAC CI	5 002	2,450	/	2,460	8 000	2 450
LNBB	LOTIERIE NATIONALE DU BENIN	5	4,890	/	4,995	498	4 995
NEIC	NEI-CEDA CI	425	730	/	740	356	740
NSBC	NSIA BANQUE COTE D'IVOIRE	34	8,800	/	8,830	10	8 830
N TLC	NESTLE CI	2	9,265	/	9,300	283	9 300
ONTBF	ONATEL BF	437	2,410	/	2,420	132	2 420
ORAC	ORANGE COTE D'IVOIRE	1	17,005	/	17,495	970	17 495
ORGT	ORAGROUP TOGO	3	1,570	/	1,665	1	1 665
PALC	PALM CI	25	6,100	/	6,200	47	6 200
PRSC	TRACTAFRIC MOTORS CI	57	1,805	/	1,880	425	1 880
SAFC	SAFCA CI			/	790	20	795
SCRC	SUCRIVOIRE	73	Marché	/			835
SDCC	SODE CI	1	6,195	/	6,200	478	6 195
SDSC	AFRICA GLOBAL LOGISTICS CI	5	1,320	/	1,330	47	1 320
SEMC	EVIOSYS PACKAGING SIEM CI			/			700
SGBC	SOCIETE GENERALE COTE D'IVOIRE	1	22,100	/	22,495	3	22 450
SHEC	VIVO ENERGY CI	3 035	905	/	950	333	905
SIBC	SOCIETE IVOIRIENNE DE BANQUE	127	3,810	/	3,890	176	3 890
SICC	SICOR CI	8	3,640	/	3,645	5 842	3 640
SIVC	AIR LIQUIDE CI	290	500	/	510	170	510
SLBC	SOLIBRA CI	11	14,995	/	15,000	192	14 995
SMBC	SMB CI	5	7,055	/	7,100	1 204	7 100
SNTS	SONATEL SN	63	25,760	/	25,800	289	25 800
SOGC	SOGB CI	4	4,830	/	4,900	2 337	4 830
SPHC	SAPH CI	2	4,395	/	4,400	1 612	4 400
STAC	SETAO CI	574	580	/	595	10	595
STBC	SITAB CI	1 200	8,465	/	8,500	45	8 500
SVOC	MOVIS CI			/			2 395
TTLC	TOTALENERGIES MARKETING CI	5	3,770	/	3,785	347	3 785
TTLS	TOTALENERGIES MARKETING SN	1 423	2,365	/	2,370	396	2 370
UNLC	UNILEVER CI			/	Marché	1	7 000
UNXC	UNIWAX CI	1 746	390	/	410	366	410

QUANTITES RESIDUELLES

MARCHE DES DROITS

Symbole	Titre	Quantité résiduelle à l'achat	Cours Achat / Vente	Quantité résiduelle à la vente	Cours de Référence
---------	-------	-------------------------------	---------------------	--------------------------------	--------------------

QUANTITES RESIDUELLES
MARCHE DES OBLIGATIONS

Symbole	Titre	Quantité résiduelle à l'achat	Cours Achat / Vente	Quantité résiduelle à la vente	Cours de Référence
BABS.O1	GSS BAOBAB 6,80% 2024-2029		/		10 000
FBOAD.O1	FCTC BOAD DOLI-P 6,10% 2023-2030		/ 7,300	50	7 227
FCAS.O1	FCTC CROISSANCE ATLANTIQUE 6,20% 2024-2029		/		9 133
FDINBF.O1	FIDELIS FINANCE CAP25 7,00% 2023-2028		/ 10,000	1 688	10 000
FEPTC.O1	FCTC EPT 7 % 2023-2030		/		9 966
FEPTC.O2	FCTC EPT 7,25 % 2023-2033		/ 10,500	110	10 500
ORGT.O2	ORAGROUP SA 7,15% 2021-2028	4	8,000 / 8,400	3 523	8 000
PADS.O3	PAD 6,60% 2020-2027		/ 6,000	90	6 000
PTRC.O1	PETRO IVOIRE 6,80% 2022-2029		/ 10,500	100	10 750
SNLC.O1	SENELEC 6,50% 2018-2025		/		1 000
SNTS.O2	SONATEL 6,50% 2020-2027		/		4 900
FEPTC.O3	FCTC EPT 7,50% 2023-2038		/		10 000
FNSBC.O1	FCTC NSIA BANQUE 7 % 2020-2025		/		514
FORBT.O1	FCTC ORABANK 7 % 2021-2026		/		4 844
FSNTS.O1	FCTC SONATEL C-1 6,40 % 2023-2		/		10 750
FSNTS.O2	FCTC SONATEL C-2 6,60 % 2023-2		/		9 950
FTMC.O1	FCTC TEYLIM IMMO 7 % 2021-2028		/ 5,658.33	5	5 658
EOM.O10	ETAT DU MALI 6,20 % 2022-2029		/		9 790
EOM.O11	ETAT DU MALI 6,40 % 2023-2030		/		10 000
EOM.O12	ETAT DU MALI 6,50 % 2023-2030		/ 9,990	20	9 999
EOM.O13	ETAT DU MALI 6,50 % 2024-2034		/		9 999
EOM.O14	ETAT DU MALI 3,00 % 2024-2031		/		10 000
EOM.O15	ETAT DU MALI 6,55 % 2024-2031		/		10 000
TPNE.O7	TRESOR PUBLIC DU NIGER 6,25 % 2023-2028		/		10 000
TPTG.O2	TPTG 6% 2022-2037		/		10 000
TPNE.O1	TRESOR PUBLIC DU NIGER 6,50% 2019-2026		/		10 000
TPNE.O2	TRESOR PUBLIC DU NIGER 6,50% 2019 - 2026		/		10 000
TPNE.O3	TRESOR PUBLIC DU NIGER 6,5% 2020-2027		/		6 000
TPNE.O4	TRESOR PUBLIC DU NIGER 6,30% 2		/		8 750
TPNE.O5	TPNE 6,15 % 2022-2034		/		10 000
TPNE.O6	TRESOR PUBLIC DU NIGER 6,15% 2022 - 2034		/		10 000
TPCI.O87	TPCI 5,90% 2024-2029		/		10 000
TPCI.O88	TPCI 6,00% 2024-2031		/		10 000
TPCI.O89	TPCI 5,90% 2024-2029		/		10 900
TPCI.O90	TPCI 6,00% 2024-2031		/ 10,000	9 970	10 000
TPCI.O91	TPCI 5,90% 2024-2029		/		10 000
TPCI.O92	TPCI 6,00% 2024-2031		/ 9,900	10	9 800
TPCI.O81	TPCI 5,90% 2023-2028		/		10 500
TPCI.O82	TPCI 6,00% 2023-2030		/		10 000
TPCI.O83	TPCI 5,90 % 2023-2028		/		10 000
TPCI.O84	TPCI 6,00 % 2023-2030		/ 10,000	899	9 999
TPCI.O85	TPCI 5,90 % 2023 - 2028		/		10 000
TPCI.O86	TPCI 6,00 % 2023 - 2030		/		10 000
TPCI.O75	TPCI 5,65% 2022-2029		/		10 700
TPCI.O76	TPCI 5,75% 2022-2032		/ 10,000	5 000	10 000
TPCI.O77	TPCI (TAUX DE BASE + SPREAD) % 2022-2029		/		10 000
TPCI.O78	TPCI 5,65% 2022-2029		/		10 000
TPCI.O79	TPCI 5,75% 2023-2030		/		10 750
TPCI.O80	TPCI 6% 2023-2030		/		10 000
TPCI.O69	TPCI 5,75 % 2022-2037		/		10 000

TPCI.070	TPCI 5,75 % 2022-2037	/			10 000
TPCI.071	TPCI 5,65% 2022-2032	/			10 000
TPCI.072	TPCI 5,65% 2022-2029	/			9 800
TPCI.073	TPCI 5,75% 2022-2032	/			10 500
TPCI.074	TPCI 5,85% 2022-2042	/			9 474
TPCI.063	TPCI 5,90% 2021 -2031	/			8 750
TPCI.064	TPCI 5,80 % 2021 - 2028	/			7 958
TPCI.065	TPCI 5,90 % 2021-2031	/			9 363
TPCI.066	TPCI 5,90% 2021-2031	/			8 750
TPCI.067	TPCI 5,90 % 2021-2036	/	10,000	35 000	10 000
TPCI.068	TPCI 5,90 % 2022-2037	/	10,000	131	10 000
TPCI.057	TPCI 5,80% 2020-2027	/			5 820
TPCI.058	TPCI 5,80% 2021-2028	/			8 000
TPCI.059	TPCI 5,90% 2021-2031	/			9 056
TPCI.060	TPCI 5,80% 2021-2028	/			10 000
TPCI.061	TPCI 5,90% 2021-2031	/			10 000
TPCI.062	TPCI 5,80 % 2021 -2028	/			8 000
TPCI.051	TPCI 5,80 % 2020-2027	/			6 000
TPCI.052	TPCI 5,90 % 2020 -2030	/	7,500	245	7 500
TPCI.053	TPCI 5,80% 2020-2027	/			6 360
TPCI.054	TPCI 5,90% 2020-2030	/			7 350
TPCI.055	TPCI 5,80% 2020 -2027	/			6 000
TPCI.056	TPCI 5,90% 2020- 2030	/			8 058
TPCI.045	TPCI 5,80% 2020 -2027	/			6 000
TPCI.046	TPCI 5,90% 2020 - 2030	/			7 650
TPCI.047	TPCI 5,80% 2020 - 2027	/			6 150
TPCI.048	TPCI 5,80% 2020- 2027	/			5 940
TPCI.049	TPCI 5,90% 2020- 2030	/			7 564
TPCI.050	TPCI 5,90% 2020-2030	/	7,500	643	7 500
TPCI.039	TPCI 5,75% 2019 - 2026	/			3 908
TPCI.040	TPCI 5,75% 2019-2026	/			4 000
TPCI.041	TPCI 5,80% 2020-2027	/			10 000
TPCI.042	TPCI 5,90% 2020-2030	/			10 000
TPCI.043	TPCI 5,90% 2020 - 2030	/			10 000
TPCI.044	TPCI 5,80% 2020 - 2027	/			9 800
TPCI.033	TPCI 5.75% 2019-2026	/			4 160
TPCI.034	TPCI 6% 2019-2029	/			6 188
TPCI.035	TPCI 5,75% 2019 -2026	/			10 000
TPCI.036	TPCI 5,75% 2019- 2026	/			10 000
TPCI.037	TPCI 5,80% 2019-2026	/			3 920
TPCI.038	TPCI 5,75% 2019-2026	/	4,000	24 595	4 000
TPCI.027	TPCI 6% 2017-2025	/			10 250
TPCI.028	TPCI 6% 2018 - 2026	/			9 800
TPCI.029	TPCI 6% 2018-2026	/			10 000
TPCI.030	TPCI 5,95% 2018-2025	/			2 000
TPCI.031	TPCI 5,75% 2019 - 2026	/			10 230
TPCI.032	TPCI 2,23% 2019-2026	/			10 000
TPBJ.08	TPBJ 6,20% 2023-2038	/			10 000
TPCI.019	TPCI 5.99% 2015-2025	/			10 000
TPCI.021	TPCI 6% 2016-2028	/			10 000
TPCI.022	TPCI 5.90% 2016 - 2026	/			10 000
TPCI.023	TPCI 5.90% 2016-2026	/			9 700
TPCI.024	TPCI 6.25% 2017-2029	/			9 700
TPBF.09	TPBF 6,50% 2019 - 2027	/	10,750	12	10 750
TPBJ.03	TPBJ 6,50% 2020-2028	/			10 000

TPBJ.O4	TPBJ 5,50 % 2022-2037			/			10 000
TPBJ.O5	TPBJ 5,85 % 2022-2042			/	9,900	190	9 900
TPBJ.O6	TPBJ 5,75% 2022-2037			/	10,100	9 800	10 100
TPBJ.O7	TPBJ 5,70% 2023-2030			/			10 000
TPBF.O21	ETAT DU BURKINA 6,50% 2024-2029			/			10 000
TPBF.O22	ETAT DU BURKINA 6,80% 2024-2032			/	10,000	1	10 000
TPBF.O4	TPBF 6.50% 2017-2027			/			10 750
TPBF.O6	TPBF 6.50% 2018-2025			/	9,112	5	9 112
TPBF.O7	TPBF 6,50% 2018- 2025			/	9,999	45	9 999
TPBF.O8	TPBF 6,50% 2019-2027			/	10,000	254	10 000
TPBF.O15	ETAT DU BURKINA 6,30 % 2022-2			/	10,000	84	10 000
TPBF.O16	ETAT DU BURKINA 6% 2023-2028			/			10 000
TPBF.O17	TPBF 6,30 % 2023-2030	313	10,000	/			10 000
TPBF.O18	TPBF 6,50% 2023-2033			/	10,000	10	10 000
TPBF.O19	ETAT DU BURKINA 6,30% 2024-2029			/	10,000	23	10 000
TPBF.O20	ETAT DU BURKINA 6,55% 2024-2031			/	10,000	169	10 000
EOS.O9	ETAT DU SENEGAL 6,00 % 2023-20			/			10 535
TPBF.O10	TPBF 6,50% 2020 - 2028			/	5,833.35	35	5 833
TPBF.O11	TPBF 6,50 % 2020-2028			/	5,834.42	40	5 835
TPBF.O12	TPBF 6.50% 2021-2031			/	9,978	192	9 977
TPBF.O13	TPBF 6,50 % 2021 - 2031			/			9 950
TPBF.O14	TPBF 6,30% 2022-2034			/	9,900	189	9 899
EOS.O14	ETAT DU SENEGAL 6,50 % 2023-2033			/			10 000
EOS.O15	ETAT DU SENEGAL 6,25 % 2024-2029			/			9 950
EOS.O16	ETAT DU SENEGAL 6,45 % 2024-2031			/			10 000
EOS.O17	ETAT DU SENEGAL 6,65 % 2024-2034			/			9 800
EOS.O7	ETAT SENEGAL 6.30% 2015-2025			/	10,000	1 013	10 000
EOS.O8	ETAT DU SENEGAL 5,95% 2022-2034			/			10 000
EOM.O8	ETAT DU MALI 6,20 % 2022-2032	259	9,300	/	9,980	285	9 975
EOM.O9	ETAT DU MALI 6,30% 2022-2032			/			10 000
EOS.O10	ETAT DU SENEGAL 6,15 % 2023-2030			/			10 000
EOS.O11	ETAT DU SENEGAL 6,35 % 2023-2033			/	10,000	28	10 000
EOS.O12	ETAT DU SENEGAL 6,15 % 2023-2028			/	10,000	125	10 000
EOS.O13	ETAT DU SENEGAL 6,30 % 2023-2030			/			10 000
EOM.O16	ETAT DU MALI 6,35 % 2024-2029			/			10 000
EOM.O3	ETAT DU MALI 6,50 % 2018-2025			/	1,975	481	1 975
EOM.O4	ETAT DU MALI 6,50% 2019-2027			/			6 000
EOM.O5	ETAT DU MALI 6,50% 2020-2028			/	8,000	473	8 000
EOM.O6	ETAT DU MALI 6,50% 2020-2027			/			6 000
EOM.O7	ETAT DU MALI 6.50% 2021-2031			/	8,749.13	112	8 575
BIDC.O4	BIDC-EBID 6.10% 2017-2027			/	3,750	11	3 750
BIDC.O5	BIDC-EBID 6,40% 2019-2026			/	10,000	3	10 000
BIDC.O6	BIDC-EBID 6,50 % 2021-2028			/	7,000	3	7 000
BIDC.O7	BIDC-EBID 5,90% 2022-2029			/	9,000	267	9 000
BIDC.O8	BIDC-EBID GSS BOND 6,50% 2024-2031			/	10,000	15 740	10 000
CRRH.O10	CRRH-UEMOA 6,10% 2022-2037			/			10 000
CRRH.O5	CRRH-UEMOA 5.85% 2015-2025			/			10 000
CRRH.O6	CRRH-UEMOA 5.85% 2016-2026			/			10 000
CRRH.O7	CRRH-UEMOA 5.95% 2017-2029			/	4,167	31	4 167
CRRH.O8	CRRH-UEMOA 5.95% 2018-2030			/			5 000
CRRH.O9	CRRH-UEMOA 6.05% 2018-2033			/			6 000

SUKUK ET TITRES ASSIMILES

Symbole	Titre	Quantité résiduelle à l'achat	Cours Achat / Vente	Quantité résiduelle à la vente	Cours de Référence
SUKSN.S2	SUKUK SN 6% 2016-2026		/		10 750

SUKTG.S1	SUKUK TG 6.5% 2016-2026		/	10,500	453	10 000
----------	-------------------------	--	---	--------	-----	--------

CALENDRIER DES ASSEMBLEES GENERALES

ANNEE : 2025

Société	Nature	Date	Heure	Lieu
BANK OF AFRICA BF	Ordinaire	17/03/2025	10:00:00	AZALAI Hôtel à la salle DIMAKO

lundi 3 mars 2025

Sociétés de gestion	Dépositaire	OPCVM	Categorie	Valeur Liquidative								
				Origine	Précédente		Actuelle		Variation			
					Valeur	Date	Valeur	Date	Date	%	Précédent	%
QUOTIDIENNES												
AFRICABOURSE ASSET MANAGEMENT	AFRICABOURSE SA	FCP AAM EPARGNE CROISSANCE	D	5 000	9 633,00	27/02/2025	9 633,00	28/02/2025	19/11/2012	92,66%	0,00%	
		FCP AAM OBLIGATIS	OATC	5 000	8 854,80	27/02/2025	8 872,96	28/02/2025	12/09/2012	77,46%	0,21%	
		FCP AAM EPARGNE ACTION	A	5 000	6 853,12	27/02/2025	6 862,84	28/02/2025	16/01/2017	37,26%	0,14%	
AFRICAM SA	SBIF	FCP AAM SERENITIS	OATC	10 000	11 639,05	27/02/2025	11 640,54	28/02/2025	20/12/2023	16,41%	0,01%	
		FCP EXPANSIO	D	5 000	11 714,29	27/02/2025	11 734,47	28/02/2025	01/01/2013	134,69%	0,17%	
		FCP SECURITAS	OMLT	5 000	8 169,85	27/02/2025	8 177,61	28/02/2025	01/01/2013	63,55%	0,09%	
AFRICAIN DE GESTION D'ACTIFS	SGI AGI	FCP VALORIS	A	5 000	11 879,62	27/02/2025	11 927,71	28/02/2025	01/01/2013	138,55%	0,40%	
		FCP CAPITAL PLUS	D	1 000	1 464,35	26/02/2025	ND	ND	11/03/2019	-	-	
		FCP CONFORT PLUS	OMLT	1 000	1 418,21	26/02/2025	ND	ND	11/03/19	-	-	
ATLANTIC ASSET MANAGEMENT	ATLANTIQUE FINANCE	FCP ATLANTIQUE CROISSANCE	D	5 000	5 802,43	16/01/2025	ND	ND	30/05/2015	-	-	
		FCP ATLANTIQUE LIQUIDITE	OCT	5 000	6 535,44	16/01/2025	ND	ND	12/07/2019	-	-	
		FCP ATLANTIQUE ACTIONS	A	5 000	9 679,97	16/01/2025	ND	ND	25/10/2019	-	-	
		FCP ATLANTIQUE SERENITE	OMLT	5 000	6 852,59	16/01/2025	ND	ND	12/07/2019	-	-	
		FCP ATLANTIQUE HORIZON	D	5 000	9 186,01	16/01/2025	ND	ND	25/10/2019	-	-	
BNI GESTION	BNI FINANCES	FCP ATLANTIQUE SECURITE	OMLT	5 000	7 258,57	16/01/2025	ND	ND	30/05/2015	-	-	
		FCP CAPITAL CROISSANCE	D	10 000	ND	31/01/2025	ND	03/02/2025	ND	-	-	
		OBLIG SECURITE	OMLT	10 000	11 111,00	03/02/2025	ND	ND	06/06/2014	-	-	
BOA ASSET MANAGEMENT	BOA CAPITAL SECURITIES	FCP DYNAMIC SAVINGS	A	10 000	ND	31/01/2025	ND	03/02/2025	ND	-		
BRM ASSET MANAGEMENT	BRM	FCP Emergence	D	5 000	8 024,08	24/02/2025	ND	ND	Fev. 2010	-	-	
		FCP Tresor Monea	OCT	25 000 000	38 678 589,76	23/10/2023	ND	ND	Dec. 2013	-	-	
		FCP "BRM DYNAMIQUE"	D	10 000	12 923,13	08/09/2014	ND	ND	12/03/2009	-	-	
CGF GESTION	CGF BOURSE	FCP "BRM OBLIGATAIRE"	D	10 000	12 057,50	17/10/2014	ND	ND	12/03/2009	-	-	
		FCP ACTIONS PHARMACIE	D	1 000	1 105,52	05/02/2025	ND	ND	25/07/14	-	-	
		FCP SALAM CI	A	1 000	1 117,44	31/01/2025	ND	ND	01/03/17	-	-	
		FCP AL BARAKA 2	D	1 000	1 248,80	05/02/2025	ND	ND	25/01/18	-	-	
		FCP ASSUR SENEGAL	D	1000000	1 302 864,34	05/02/2025	ND	ND	06/07/14	-	-	
		FCP AVANTAGE AKWABA	D	1 000	1 665,08	31/01/2025	ND	ND	29/03/13	-	-	
		FCP PLACEMENT CROISSANCE	A	1 000	1 401,32	05/02/2025	ND	ND	29/03/13	-	-	
		FCP POSTEFINANCES HORIZON	D	1 000	2 113,56	05/02/2025	ND	ND	27/06/09	-	-	
		FCP PLACEMENT QUIETUDE	O	1 000	1 647,64	05/02/2025	ND	ND	29/03/13	-	-	
		FCP LIQUIDITE-OPTIMUM	D	10000	12 762,42	05/02/2025	ND	ND	01/10/17	-	-	
		FCP BNDE VALEURS	D	1 000	1 285,31	05/02/2025	ND	ND	02/09/16	-	-	
		CORIS ASSET MANAGEMENT	CORIS BOURSE	FCP CORIS ACTIONS	A	5 000	8 187,58	27/02/2025	ND	ND	11/11/2014	-
FCP ASSURANCES	OCT			5 000	5 757,27	27/02/2025	ND	ND	22/11/2019	-	-	
FCP CORIS PERFORMANCE	D			5 000	8 306,34	27/02/2025	ND	ND	11/11/2014	-	-	
NSIA AM	UBA CI	NSIA FONDS DIVERSIFE	D	5 000	6 497,31	27/02/2025	6 506,72	28/02/2025	03/12/2018	30,13%	0,14%	
		AUREORE OPPORTUNITES	A	5 000	7 847,49	27/02/2025	7 870,39	28/02/2025	08/03/2019	57,41%	0,29%	
	NSIA BANQUE CI	AUREORE SECURITE	OMLT	5 000	6 113,34	27/02/2025	6 117,87	28/02/2025	03/09/2021	22,36%	0,07%	
		NSIA ASSURANCES OPTIMUM	D	1 000 000	1 183 423,16	27/02/2025	1 186 369,01	28/02/2025	30/09/2021	18,64%	0,25%	
		AUREORE MONETARIS	M	5 000	5 498,64	27/02/2025	5 499,16	28/02/2025	24/04/2024	9,98%	0,01%	
OAM S.A	SGI TOGO	TAWFIR HALAL	D	5 000	5 476,19	27/02/2025	5 475,71	28/02/2025	17/07/2024	9,51%	-0,01%	
SOGESPAR	SOGEBOURSE	FCP-1 OPTI PLACEMENT	A	5 000	22 129,44	21/02/2025	ND	ND	01/02/2002	-	-	
		FCP-2 OPTI REVENU	OMLT	5 000	9 158,92	21/02/2025	ND	ND	01/02/2002	-	-	
		FCP-3 OPTI CAPITAL	D	5 000	22 375,91	21/02/2025	ND	ND	24/01/2003	-	-	
SOAGA-SA	SGI-BOA CAPITAL SECURITIES	FCP SOGAEVENIR	D	500	1 880,00	05/02/2025	ND	ND	01/10/2002	-	-	
		FCP SOGAEDEFI	D	4 888	4 386,00	05/02/2025	ND	ND	23/12/2014	-	-	
		FCP SOGEDYNAMIQUE	A	4 888	4 364,00	05/02/2025	ND	ND	23/12/2014	-	-	
		FCP SOGELIQUID	M	10 000 000	11 006 610,00	05/02/2025	ND	ND	16/06/2020	-	-	
		FCP SOGEPRIVILLEGE	D	4 888	4 722,00	05/02/2025	ND	ND	23/12/2014	-	-	
		FCP SOGEGSECURITE	OMLT	4 888	5 163,00	05/02/2025	ND	ND	23/12/2014	-	-	
		FCP SOGVALOR	A	1 000	4 454,00	05/02/2025	ND	ND	04/06/2002	-	-	
		FCP SOAGA EPARGNE ACTIVE	D	10 000	12 583,69	27/02/2025	12 594,73	28/02/2025	28/10/2016	25,95%	0,09%	
ENKO CAPITAL WEST AFRICA	EDC Investment Corporation	SICAV Abdou DIOUF	D	10 000 000	15 338 659,22	27/02/2025	15 369 218,85	28/02/2025	01/12/2003	53,69%	0,20%	
		FCP BOAD CAPITAL RETRAITE	OMLT	10 000	13 739,81	27/02/2025	13 741,23	28/02/2025	08/07/2020	37,41%	0,01%	
		FCP SOAGA EPARGNE OBLIGATIONS	OMLT	5 000	6 201,95	27/02/2025	6 209,53	28/02/2025	28/04/2021	24,19%	0,12%	
		FCP SOAGA EPARGNE ACTIONS	A	5 000	10 067,01	27/02/2025	10 071,45	28/02/2025	11/03/2020	101,43%	0,04%	
		FCP SOAGA EPARGNE SERENITE	OMLT	10 000	15 951,71	27/02/2025	15 947,05	28/02/2025	28/10/2016	59,47%	-0,03%	
		FCP ENKO CAPITAL GARANTI	D	10 000	18 188,44	24/12/2024	ND	ND	21/09/2020	-	-	
		FCP PATRIMOINE	OMLT	10 000	12 838,87	24/12/2024	ND	ND	18/10/2020	-	-	
		FCP ENKO CAPITAL OBLIGATIONS	OMLT	10 000	11 951,39	24/12/2024	ND	ND	16/03/2021	-	-	
SAPHIR ASSET MANAGEMENT	SGI BENIN	FCP SAPHIR DYNAMIQUE	D	5 000	6 878,44	27/02/2025	6 893,77	28/02/2025	28/08/2017	37,88%	0,22%	
		FCP SAPHIR QUIETUDE	OMLT	5 000	6 546,50	27/02/2025	6 558,44	28/02/2025	28/08/2017	31,17%	0,18%	
		SICAV WAFI CAPITAL	D	10 000	8 466,83	19/09/2022	ND	ND	05/06/2020	-	-	
WAFI CAPITAL S.A.	SGI AGI BENIN	FCP NYESIGUI	D	10 000	13 816,25	26/02/2025	ND	ND	01/07/2018	-	-	
SGO MALI FINANCES	SGI MALI SA	HEBDOMADAIRES										
BNI GESTION	BNI FINANCES	FCP INITIATIVES SOLIDARITE	D	5 000	5 541,00	17/01/2025	5 528,00	24/01/2025	22/05/2013	10,56%	-0,23%	
		FCPE SODEFOR	D	2 500	6 882,00	17/01/2025	6 858,00	24/01/2025	18/12/2009	174,32%	-1,78%	
		FCP PAM Actions	A	10 000	15 939,82	13/02/2025	16 645,48	20/02/2025	13/12/2017	66,45%	4,43%	
PHOENIX AFRICA ASSET MANAGEMENT	Phoenix Capital Management	FCP PAM Diversifié Equilibré	D	10 000	15 405,12	13/02/2025	15 750,92	20/02/2025	13/12/2017	57,51%	2,24%	
		FCP PAM Diversifié Obligation	D	10 000	13 949,00	13/02/2025	14 269,50	20/02/2025	13/12/2017	42,69%	2,30%	
		FCP Global Investors	D	25 000	38 418,59	14/02/2025	39 526,74	21/02/2025	Dec. 2012	58,11%	2,88%	
BOA ASSET MANAGEMENT	BOA CAPITAL SECURITIES	FCP Boa Obligations	OMLT	10 000	13 062,93	14/02/2025	13 070,44	21/02/2025	Mars. 2017	30,70%	0,06%	
		FCP Boa Sécurité	OMLT	100 000	116 327,62	11/02/2025	116 363,59	18/02/2025	Mai. 2021	16,36%	0,03%	
		FCP Boa Actions	A	10 000	17 312,10	14/02/2025	17 877,13	21/02/2025	Juil. 2017	78,77%	3,26%	
BRIDGE ASSET MANAGEMENT	BRIDGE SECURITIES	FCP Boa Rendement	OMLT	25 000 000	37 605 624,58	14/02/2025	37 621 342,32	21/02/2025	Dec. 2017	50,49%	0,4%	
		FCP BRIDGE EQUILIBRE	D	25 000 000	35 143 417,51	14/02/2025	35 756 009,31	21/02/2025	27/09/2017	43,02%	1,74%	
		FCP BRIDGE DIVERSIFIE CROISSANCE	D	5 000	7 216,11	14/02/2025	7 406,19	21/02/2025	13/03/2018	48,12%	2,63%	
ENKO CAPITAL WEST AFRICA	EDC Investment Corporation	FCP BRIDGE OBLIGATIONS	OMLT	5 000	6 529,40	14/02/2025	6 536,51	21/02/2025	01/10/2019	30,73%	0,11%	
		FCP ENKO CAPITAL LIQUIDITE	OMLT	10 000	9 950,66	23/12/2024	9 950,66	24/12/2024	18/04/2024	-0,49%	0,00%	
		EVOLUTIS	D	5 000	5 584,27	21/02/2025	5 484,09	28/02/2025	16/12/2019	9,68%	-1,79%	
BAOBAB ASSET MANAGEMENT	FGI	FCP BAM TRESOR	OCT	10 000	10 989,69	20/02/2025	10 911,83	27/02/2025	21/12/2023	9,12%	0,12%	
		FCP BAM WURUS	A	10 000	11 069,38	17/01/2025	11 056,82	23/01/2025	12/04/2024	10,57%	-0,11%	
		FCP "SDE"	D	1 000	2 083,36	05/09/2014	ND	ND	14/03/2011	-	-	
CGF GESTION	CGF BOURSE	FCPCR SONATEL	D	1 000	9 655,16	24/01/2025	9 713,15	31/01/2025	19/02/2004	871,31%	0,60%	
		FCPE FORCE PAD	D	1 000	2 120,64	30/01/2025	2 134,03	06/02/2025	16/02/2014	113,40%	0,63%	
		FCPE SINI GNESIGUI	D	1 000	1 790,52	29/01/2025	1 788,95	05/02/2025	25/02/2014	78,89%	-0,09%	
		FCP EXPAT	D	1 000	1 168,69	30/01/2025	1 170,84	06/02/2025	20/03/2019	17,08%	0,18%	
		FCP CAPITAL RETRAITE	D	1 000	1 180,91	29/01/2025	1 182,80	05/02/2025	20/03/2019	18,28%	0,16%	
		FCP RENTE PERPETUELLE	D	1 000	1 129,33	29/01/2025	1 132,26	05/02/2025	20/03/2019	13,23%	0,26%	
		FCP WALO	D	1 000	1 221,74	28/01/2025	1 226,77	04/02/2025	26/03/2019	22,68%	0,41%	
		FCP DJOLOF	O	1 000	1 260,20	28/01/2025	1 262,66	04/02/2025	26/03/2019	26,27%	0,19%	
		FCP IMPACT DIASPORA	D	1 000	1 215,79	21/01/2025	1 217,16	28/01/2025	19/03/2019	21,72%	0,11%	
		FCP IFC-BOAD	O	100 00								