





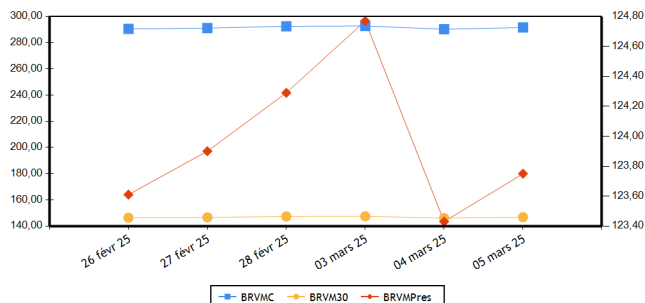


<b>BRVM COMPOSITE</b>	<b>291,59</b>
Variation Jour	0,45 % 
Variation annuelle	5,64 % 

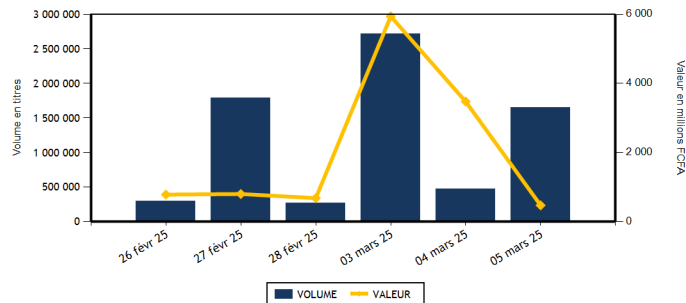
<b>BRVM 30</b>	<b>146,80</b>
Variation Jour	0,46 % 
Variation annuelle	5,81 % 

<b>BRVM PRESTIGE</b>	<b>123,75</b>
Variation Jour	0,26 % 
Variation annuelle	7,76 % 

Evolution des indices



Volumes et valeurs transigés



Actions	Niveau	Evol. Jour
Capitalisation boursière (FCFA)(Actions & Droits)	10 936 540 752 722	0,45 %
Volume échangé (Actions & Droits)	1 649 701	752,29 %
Valeur transigée (FCFA) (Actions & Droits)	471 825 085	-27,82 %
Nombre de titres transigés	44	2,33 %
Nombre de titres en hausse	26	136,36 %
Nombre de titres en baisse	12	-40,00 %
Nombre de titres inchangés	6	-50,00 %

Obligations	Niveau	Evol. Jour
Capitalisation boursière (FCFA)	10 578 477 299 059	0,00 %
Volume échangé	150	-99,95 %
Valeur transigée (FCFA)	1 492 500	-99,95 %
Nombre de titres transigés	1	-66,67 %
Nombre de titres en hausse	0	-100,00 %
Nombre de titres en baisse	0	-100,00 %
Nombre de titres inchangés	1	-50,00 %

### PLUS FORTES HAUSSES

Titres	Cours	Evol. Jour	Evol. annuelle
BANK OF AFRICA BF (BOABF)	4 060	7,41 %	33,77 %
BANK OF AFRICA SENEGAL (BOAS)	3 260	7,06 %	3,49 %
SITAB CI (STBC)	9 045	6,41 %	23,90 %
AFRICA GLOBAL LOGISTICS CI (SDSC)	1 395	4,10 %	4,10 %
TRACTAFRIC MOTORS CI (PRSC)	1 880	3,87 %	-14,55 %

### PLUS FORTES BAISES

Titres	Cours	Evol. Jour	Evol. annuelle
TOTALENERGIES MARKETING CI (TTLC)	3 670	-3,04 %	46,80 %
LOTIERIE NATIONALE DU BENIN (LNBB)	4 845	-1,72 %	2,43 %
SOLIBRA CI (SLBC)	14 800	-1,30 %	14,29 %
BICI CI (BICC)	15 800	-1,22 %	12,86 %
AIR LIQUIDE CI (SIVC)	505	-0,98 %	1,00 %

### INDICES PAR COMPARTIMENT

Base = 100 au 02 janvier 2023	Nombre de sociétés	Valeur	Evol. Jour	Evol. annuelle	Volume	Valeur	PER moyen
BRVM-PRESTIGE	10	123,75	0,26 %	7,76 %	36 767	207 026 620	10,86
BRVM-PRINCIPAL	37	149,46	1,44 %	8,22 %	1 612 934	264 798 465	11,97

### INDICES SECTORIELS ANCIENS

Base = 100 au 14 juin 1999	Nombre de sociétés	Valeur	Evol. Jour	Evol. annuelle	Volume	Valeur	PER moyen
BRVM - INDUSTRIE	11	133,34	1,38 %	13,62 %	32 290	106 061 995	19,75
BRVM - SERVICES PUBLICS	5	778,63	-0,20 %	1,92 %	8 141	81 529 870	11,22
BRVM - FINANCES	15	109,52	1,45 %	7,64 %	1 561 598	147 469 370	7,43
BRVM - TRANSPORT	2	341,70	3,99 %	3,99 %	8 186	10 788 455	4,32
BRVM - AGRICULTURE	5	220,48	0,68 %	11,88 %	8 024	30 993 895	15,21
BRVM - DISTRIBUTION	7	393,95	-1,15 %	17,50 %	30 709	93 899 770	23,62
BRVM - AUTRES SECTEURS	2	679,04	-1,40 %	4,55 %	753	1 081 730	22,80

### INDICES SECTORIELS NOUVEAUX

Base = 100 au 02 janvier 2025	Nombre de sociétés	Valeur	Evol. Jour	Evol. annuelle	Volume	Valeur	PER moyen
BRVM - TELECOMMUNICATIONS	3	101,58	-0,24 %	1,58 %	7 037	77 637 295	11,19
BRVM - CONSOMMATION DISCRETIONNAIRE	7	100,05	-0,65 %	0,05 %	10 002	7 835 875	23,40
BRVM - SERVICES FINANCIERS	15	107,63	1,44 %	7,63 %	1 561 598	147 469 370	7,43
BRVM - CONSOMMATION DE BASE	9	115,11	1,10 %	15,11 %	8 381	34 375 620	19,94
BRVM - INDUSTRIELS	7	111,99	2,69 %	11,99 %	23 280	34 831 310	7,41
BRVM - ENERGIE	4	119,73	-1,03 %	19,73 %	38 299	165 783 040	20,48
BRVM - SERVICES PUBLICS	2	111,90	0,88 %	11,90 %	1 104	3 892 575	11,87

Indicateurs	BRVM COMPOSITE
PER moyen du marché	11,39
Taux de rendement moyen du marché	8,15
Taux de rentabilité moyen du marché	10,64
Nombre de sociétés cotées	47
Nombre de lignes obligataires	158
Volume moyen annuel par séance	658 994,00
Valeur moyenne annuelle par séance	861 619 877,21

Indicateurs	BRVM COMPOSITE
Ratio moyen de liquidité	31,19
Ratio moyen de satisfaction	54,54
Ratio moyen de tendance	174,88
Ratio moyen de couverture	57,18
Taux de rotation moyen du marché	0,15
Prime de risque du marché	3,03
Nombre de SGI participantes	31

**Définitions**

Volume moyen annuel par séance = Volume annuel échangé / nombre de séances	Taux moyen de rotation = moyenne des taux de rotation des actions cotées (volume transigé/capital flottant)
Valeur moyenne annuelle par séance = Valeur annuelle échangée / nombre de séances	PER moyen du marché = moyenne des PER des actions cotées ayant un PER positif
Ratio moyen de liquidité = Moyenne des ratios de liquidité (Titres échangés / Volume des ordres de vente)	Taux de rendement moyen = moyenne des taux de rendement des actions cotées ayant distribué un dividende
Ratio moyen de satisfaction = Moyenne des ratios de satisfaction (Titres échangés / Volume des ordres d'achat)	Taux de rentabilité moyen = moyenne des taux de rentabilité des actions cotées
Ratio moyen de tendance = Moyenne des ratios de tendance (Volume des ordres d'achat / Volume des ordres de vente)	Prime de risque du marché = (1 / le PER moyen du marché) - le taux de référence actuel des emprunts d'Etat
Ratio moyen de couverture = Moyenne des ratios de couverture (Volume des ordres de vente / Volume des ordres d'achat)	


**BOURSE REGIONALE DES VALEURS MOBILIERES**


Siège Social : Abidjan - Côte d'Ivoire, 18 av. Joseph Anoma  
Adresse : 01 BP 3802 Abidjan 01  
Tel : +225 20 31 55 50 / +225 20 32 66 85  
Fax : +225 20 32 66 84  
E-mail : [brvm@brvm.org](mailto:brvm@brvm.org) Site web : [www.brvm.org](http://www.brvm.org)

**PAYS DE L'UEMOA**



**MARCHE DES ACTIONS**

Code Sect. Act. (*)	Symbole	Titre	Cours Précédent	Cours du jour		Variation jour	Séance de cotation		Cours Référence	Variation de l'année précédente	Dernier dividende payé		Rdt. Net	PER
				Ouv.	Clôt.		Volume	Valeur			Montant net	Date		
<b>COMPARTIMENT PRESTIGE</b>			<b>123,75</b>	<b>points</b>		<b>0,26 %</b>								
CB	NTLC	NESTLE CI	9 250	9 250	9 350	1,08 %	306	2 855 805	9 350	17,46 %	675,00	20-août-24	7,22 %	12,46
CB	PALC	PALM CI	6 200	6 195	6 195	-0,08 %	2 334	14 307 795	6 195	23,90 %	563,31	26-juil.-24	9,09 %	4,95
ENE	TTLT	TOTALENERGIES MARKETING CI	3 785	3 660	3 670	-3,04 %	22 518	81 509 535	3 670	46,80 %	199,54	12-sept.-24	5,44 %	26,53
ENE	TTLS	TOTALENERGIES MARKETING SN	2 365	2 365	2 365	0,00 %	2 578	6 077 280	2 365	2,83 %	207,58	28-juin-24	8,78 %	19,35
FIN	ECOC	ECOBANK COTE D'IVOIRE	8 885	8 800	8 885	0,00 %	273	2 411 410	8 885	1,02 %	594,00	30-mai-24	6,69 %	10,18
FIN	NSBC	NSIA BANQUE COTE D'IVOIRE	8 800	8 700	8 800	0,00 %	1 191	10 444 810	8 800	24,12 %	454,83	8-juil.-24	5,17 %	6,25
FIN	SGBC	SOCIETE GENERALE COTE D'IVOIRE	22 000	22 110	22 500	2,27 %	530	11 782 690	22 500	7,14 %	1 553,85	25-juin-24	6,91 %	6,92
TEL	ONTBF	ONATEL BF	2 450	2 490	2 480	1,22 %	3 496	8 684 925	2 480	8,06 %	266,45	31-juil.-24	10,74 %	8,38
TEL	ORAC	ORANGE COTE D'IVOIRE	17 000	16 900	16 900	-0,59 %	2 463	41 344 075	16 900	-3,43 %	780,00	3-juin-24	4,62 %	16,09
TEL	SNTS	SONATEL SN	25 595	25 595	25 600	0,02 %	1 078	27 608 295	25 600	6,67 %	1 575,00	17-mai-24	6,15 %	6,50
<b>TOTAL</b>							<b>36 767</b>	<b>207 026 620</b>						

<b>COMPARTIMENT PRINCIPAL</b>			<b>149,46</b>	<b>points</b>		<b>1,44 %</b>								
CB	SCRC	SUCRIVOIRE	830	835	835	0,60 %	2 417	1 991 270	835	7,74 %	40,50	20-août-21	4,85 %	6,32
CB	SICC	SICOR CI	3 635	3 645	3 630	-0,14 %	155	564 510	3 630	-9,25 %	1 919,00	25-sept.-00		113,17
CB	SLBC	SOLIBRA CI	14 995	14 800	14 800	-1,30 %	13	191 805	14 800	14,29 %	270,00	14-août-24	1,82 %	16,16
CB	SOGC	SOGB CI	4 950	4 950	4 995	0,91 %	742	3 671 820	4 995	8,35 %	207,00	6-août-24	4,14 %	20,47
CB	SPHC	SAPH CI	4 400	4 400	4 450	1,14 %	2 376	10 458 500	4 450	7,49 %	64,80	12-août-24	1,46 %	18,25
CB	STBC	SITAB CI	8 500	9 095	9 045	6,41 %	38	334 115	9 045	23,90 %	675,00	29-juil.-24	7,46 %	13,03
CB	UNLC	UNILEVER CI	7 000	NC	NC	0,00 %			7 000	8,11 %	1 233,00	9-juil.-12		100,39
CD	ABJC	SERVAIR ABIDJAN CI	1 825	1 800	1 825	0,00 %	231	418 480	1 825	-3,95 %	206,20	30-sept.-24	11,30 %	14,91
CD	BNBC	BERNABE CI	1 100	1 020	1 110	0,91 %	119	128 370	1 110	4,23 %	150,00	24-juil.-23	13,51 %	204,24
CD	CFAC	CFAO MOTORS CI	615	615	610	-0,81 %	1 204	712 420	610	1,67 %	15,87	30-août-24	2,60 %	17,29
CD	LNBB	LOTTERIE NATIONALE DU BENIN	4 930	4 930	4 845	-1,72 %	146	710 475	4 845	2,43 %				24,76
CD	NEIC	NEI-CEDA CI	740	690	735	-0,68 %	1 461	1 015 985	735	-2,00 %	81,78	25-juin-24	11,13 %	8,04
CD	PRSC	TRACTAFRIC MOTORS CI	1 810	1 850	1 880	3,87 %	1 475	2 678 730	1 880	-14,55 %	182,70	24-sept.-24	9,72 %	9,24
CD	UNXC	UNIWAX CI	405	405	410	1,23 %	5 366	2 171 415	410	0,00 %	60,75	29-juil.-22	14,82 %	
ENE	SHEC	VIVO ENERGY CI	930	930	950	2,15 %	2 584	2 374 955	950	7,95 %	57,00	27-sept.-24	6,00 %	14,92
ENE	SMBC	SMB CI	7 100	7 100	7 300	2,82 %	10 619	75 821 270	7 300	-15,17 %	1 080,00	30-sept.-24	14,79 %	3,30
FIN	BICC	BICI CI	15 995	15 800	15 800	-1,22 %	31	490 100	15 800	12,86 %	540,90	27-juin-24	3,42 %	15,77
FIN	BOAB	BANK OF AFRICA BN	4 040	4 190	4 100	1,49 %	616	2 556 690	4 100	11,26 %	706,00	27-mai-24	17,22 %	7,72
FIN	BOABF	BANK OF AFRICA BF	3 780	4 060	4 060	7,41 %	10 725	43 543 500	4 060	33,77 %	704,00	6-mai-24	17,34 %	7,97
FIN	BOAC	BANK OF AFRICA CI	5 700	5 700	5 690	-0,18 %	1 484	8 415 225	5 690	13,91 %	684,00	29-avr.-24	12,02 %	8,73
FIN	BOAM	BANK OF AFRICA ML	1 950	1 950	1 995	2,31 %	4 536	8 930 675	1 995	5,56 %	144,00	21-mai-24	7,22 %	9,48
FIN	BOAN	BANK OF AFRICA NG	3 050	3 275	3 100	1,64 %	2 714	8 585 005	3 100	20,39 %	609,15	31-mai-24	19,65 %	6,40
FIN	BOAS	BANK OF AFRICA SENEGAL	3 045	3 050	3 260	7,06 %	1 431	4 489 630	3 260	3,49 %	300,00	27-juin-24	9,20 %	6,89
FIN	CBIBF	CORIS BANK INTERNATIONAL	10 000	10 250	10 250	2,50 %	305	3 090 020	10 250	3,69 %	790,00	5-juil.-24	7,71 %	5,11
FIN	ETIT	ECOBANK TRANS. INCORP. TG	16	16	16	0,00 %	1 530 686	23 001 030	16	0,00 %	0,60	8-juin-23	3,78 %	1,20
FIN	ORGT	ORAGROUP TOGO	1 660	1 625	1 650	-0,60 %	3 271	5 323 910	1 650	-14,06 %	59,52	17-juil.-20	3,61 %	
FIN	SAFC	SAFCA CI	795	785	800	0,63 %	90	71 400	800	11,11 %	23,04	29-juil.-11		
FIN	SIBC	SOCIETE IVOIRIENNE DE BANQUE	3 810	3 815	3 885	1,97 %	3 715	14 333 275	3 885	9,28 %	495,00	31-juil.-24	12,74 %	7,73

IND	CABC	SICABLE CI	1 195	1 200	1 200	0,42 %	8 395	10 095 600	1 200	15,38 %	79,58	31-mai-24	6,63 %	4,97
IND	FTSC	FILTISAC CI	2 500	2 500	2 555	2,20 %	5 258	13 155 330	2 555	38,11 %	143,10	30-sept.-24	5,60 %	11,72
IND	SDSC	AFRICA GLOBAL LOGISTICS CI	1 340	1 350	1 395	4,10 %	8 186	10 788 455	1 395	4,10 %	92,00	12-déc.-24	6,59 %	4,43
IND	SEMC	EVIOSYS PACKAGING SIEM CI	700	SP	SP	0,00 %			700	0,00 %	14,00	28-déc.-21	2,00 %	17,42
IND	SIVC	AIR LIQUIDE CI	510	505	505	-0,98 %	834	420 670	505	1,00 %	63,00	29-sept.-17		4,92
IND	STAC	SETAO CI	605	610	620	2,48 %	607	371 255	620	37,78 %	66,15	18-juil.-22	10,67 %	
IND	SVOC	MOVIS CI	2 395	SP	SP	0,00 %			2 395	0,00 %	270,00	5-juil.-99		
SPU	CIEC	CIE CI	2 450	2 480	2 450	0,00 %	807	1 981 330	2 450	11,62 %	171,00	30-juil.-24	6,98 %	12,90
SPU	SDCC	SODE CI	6 210	6 450	6 400	3,06 %	297	1 911 245	6 400	12,58 %	481,50	25-sept.-24	7,52 %	9,40
<b>TOTAL</b>							1 612 934	264 798 465						

**TOTAL**
**TOTAL - Marché des actions**

1 649 701 471 825 085

**Secteurs d'activités (\*) :**

15 : BRVM - TELECOMMUNICATIONS  
45 : BRVM - CONSOMMATION DE BASE

30 : BRVM - SERVICES FINANCIERS  
50 : BRVM - INDUSTRIELS

40 : BRVM - CONSOMMATION DISCRETIONNAIRE  
60 : BRVM - ENERGIE

65 : BRVM - SERVICES PUBLICS

**MARCHE DES DROITS**

Symbole	Titre	Cours Précédent	Cours du jour		Variation jour	Séance de cotation		Cours Référence	Variation depuis l'origine	Parité	Periode de négociation	
			Ouv.	Clôt.		Volume	Valeur				Début	fin

**TOTAL**
**TOTAL - Marché des droits**
**Légende:**

(d) Ex-dividende (V) Variation par rapport au cours de référence

Cours du jour: Ouv.: Ouverture Clôt.: Clôture Moy.: Moyen

Mentions : NC: Non Coté Ex-c: Ex-coupon Ex-d: Ex-droit SP: Suspendu Val-T: Valeur Théorique

PER = Cours / BNPA selon les données disponibles Rdt. Net: Rendement net (DNPA / Cours)

Comp.: 1 - Premier Compartiment 2 - Second Compartiment 3 - Compartiment de croissance

Ratio de liquidité = Titres échangés / Volume des ordres de vente

: Progression de l'indice sectoriel : Stabilité de l'indice sectoriel : Recul de l'indice sectoriel

**MARCHE DES OBLIGATIONS**

Symbole	Titre	Valeur nominale	Cours Précédent	Cours du jour	Cours Référence	Séance de cotation		Coupon couru	Coupon d'intérêt		Type Amort	
						Volume	Valeur		Période	Montant net		Eché.
<b>OBLIGATIONS D'ETAT</b>												
EOM.O10	ETAT DU MALI 6,20 % 2022-2029	10 000	9 790	NC	9 790			72,45	A	307,50	9-déc.-25	ACD
EOM.O11	ETAT DU MALI 6,40 % 2023-2030	10 000	10 000	NC	10 000			582,14	A	640,00	7-avr.-25	ACD
EOM.O12	ETAT DU MALI 6,50 % 2023-2030	10 000	9 999	NC	9 999			391,78	A	650,00	28-juil.-25	ACD
EOM.O13	ETAT DU MALI 6,50 % 2024-2034	10 000	9 999	NC	9 999			594,79	A	650,00	5-avr.-25	ACD
EOM.O14	ETAT DU MALI 3,00 % 2024-2031	10 000	10 000	NC	10 000			177,53	A	300,00	1-août-25	ACD
EOM.O15	ETAT DU MALI 6,55 % 2024-2031	10 000	10 000	NC	10 000			236,88	A	655,00	24-oct.-25	ACD
EOM.O16	ETAT DU MALI 6,35 % 2024-2029	10 000	10 000	NC	10 000			229,64	A	635,00	24-oct.-25	ACD
EOM.O3	ETAT DU MALI 6,50 % 2018-2025	2 000	1 975	NC	1 975			53,21	A	130,00	6-oct.-25	AC
EOM.O4	ETAT DU MALI 6,50% 2019-2027	6 000	6 000	NC	6 000			252,16	A	390,00	12-juil.-25	AC
EOM.O5	ETAT DU MALI 6,50% 2020-2028	8 000	8 000	NC	8 000			488,66	A	520,00	27-mars-25	ACD
EOM.O6	ETAT DU MALI 6,50% 2020-2027	6 000	6 000	NC	6 000			99,64	A	390,00	1-déc.-25	AC
EOM.O7	ETAT DU MALI 6.50% 2021-2031	8 750	8 575	NC	8 575			503,30	A	568,75	16-avr.-25	AC
EOM.O8	ETAT DU MALI 6,20 % 2022-2032	10 000	9 975	NC	9 975			304,05	A	620,00	7-sept.-25	ACD
EOM.O9	ETAT DU MALI 6,30% 2022-2032	10 000	10 000	NC	10 000			148,44	A	630,00	9-déc.-25	ACD
EOS.O10	ETAT DU SENEGAL 6,15 % 2023-2030	10 000	10 000	NC	10 000			266,73	S	307,50	29-mars-25	ACD
EOS.O11	ETAT DU SENEGAL 6,35 % 2023-2033	10 000	10 000	NC	10 000			275,40	S	317,50	29-mars-25	ACD
EOS.O12	ETAT DU SENEGAL 6,15 % 2023-2028	10 000	10 000	NC	10 000			38,95	S	307,50	14-juil.-25	ACD
EOS.O13	ETAT DU SENEGAL 6,30 % 2023-2030	10 000	10 000	NC	10 000			347,53	S	315,00	14-févr.-25	ACD
EOS.O14	ETAT DU SENEGAL 6,50 % 2023-2033	10 000	10 000	NC	10 000			358,56	S	325,00	14-févr.-25	ACD
EOS.O15	ETAT DU SENEGAL 6,25 % 2024-2029	10 000	10 260	NC	10 260			41,44	S	312,50	9-août-25	ACD
EOS.O16	ETAT DU SENEGAL 6,45 % 2024-2031	10 000	10 000	NC	10 000			42,76	S	322,50	9-août-25	ACD
EOS.O17	ETAT DU SENEGAL 6,65 % 2024-2034	10 000	9 800	NC	9 800			44,09	S	332,50	9-août-25	ACD
EOS.O7	ETAT SENEGAL 6.30% 2015-2025	10 000	10 000	NC	10 000			172,60	S	312,41	25-mai-25	ACD
EOS.O8	ETAT DU SENEGAL 5,95% 2022-2034	10 000	10 000	NC	10 000			112,11	A	620,00	29-déc.-25	ACD
EOS.O9	ETAT DU SENEGAL 6,00 % 2023-20	10 000	10 535	NC	10 535			260,22	S	300,00	29-mars-25	ACD
TPBF.O10	TPBF 6,50% 2020 - 2028	5 833	5 833	NC	5 832.77			173,87	S	189,58	20-mars-25	ACD
TPBF.O11	TPBF 6,50 % 2020-2028	5 835	5 835	NC	5 835			57,63	S	189,64	9-juil.-25	ACD
TPBF.O12	TPBF 6.50% 2021-2031	10 000	9 977	NC	9 977			289,09	S	325,00	25-mars-25	ACD
TPBF.O13	TPBF 6,50 % 2021 - 2031	10 000	9 950	9 950	9 950	150	1 492 500	104,14	S	325,00	6-juil.-25	ACD
TPBF.O14	TPBF 6,30% 2022-2034	10 000	9 899	NC	9 899			6,85	S	315,00	1-sept.-25	ACD
TPBF.O15	ETAT DU BURKINA 6,30 % 2022-2	10 000	10 000	NC	10 000			191,44	S	315,00	15-mai-25	ACD
TPBF.O16	ETAT DU BURKINA 6% 2023-2028	10 000	10 000	NC	10 000			89,50	S	300,00	10-juil.-25	ACD
TPBF.O17	TPBF 6,30 % 2023-2030	10 000	10 000	NC	10 000			249,23	S	315,00	12-avr.-25	ACD
TPBF.O18	TPBF 6,50% 2023-2033	10 000	10 000	NC	10 000			257,14	S	325,00	12-avr.-25	ACD
TPBF.O19	ETAT DU BURKINA 6,30% 2024-2029	10 000	10 000	NC	10 000			207,10	S	315,00	6-mai-25	ACD
TPBF.O20	ETAT DU BURKINA 6,55% 2024-2031	10 000	10 000	NC	10 000			215,32	S	327,50	6-mai-25	ACD
TPBF.O21	ETAT DU BURKINA 6,50% 2024-2029	10 000	10 000	NC	10 000			348,34	S	650,00	28-mai-25	ACD
TPBF.O22	ETAT DU BURKINA 6,80% 2024-2032	10 000	10 000	NC	10 000			364,42	S	680,00	28-mai-25	ACD
TPBF.O4	TPBF 6.50% 2017-2027	10 000	10 750	NC	10 750			58,77	S	322,33	31-juil.-25	ACD
TPBF.O6	TPBF 6.50% 2018-2025	10 000	9 112	NC	9 112			160,27	S	324,11	5-juin-25	ACD
TPBF.O7	TPBF 6,50% 2018- 2025	10 000	9 999	NC	9 999			197,51	S	325,00	15-mai-25	AC
TPBF.O8	TPBF 6,50% 2019-2027	10 000	10 000	NC	10 000			211,92	S	322,33	6-mai-25	ACD
TPBF.O9	TPBF 6,50% 2019 - 2027	10 000	10 750	NC	10 750			264,29	S	325,00	8-avr.-25	ACD
TPBJ.O3	TPBJ 6,50% 2020-2028	10 000	10 000	NC	10 000			341,92	A	650,00	25-août-25	AC
TPBJ.O4	TPBJ 5,50 % 2022-2037	10 000	10 000	NC	10 000			6,03	A	550,00	1-mars-26	AC
TPBJ.O5	TPBJ 5,85 % 2022-2042	10 000	9 900	NC	9 900			6,41	A	585,00	1-mars-26	ACD
TPBJ.O6	TPBJ 5,75% 2022-2037	10 000	10 100	NC	10 100			346,58	A	575,00	28-juil.-25	ACD
TPBJ.O7	TPBJ 5,70% 2023-2030	10 000	10 000	NC	10 000			557,51	A	570,00	13-mars-25	AC
TPBJ.O8	TPBJ 6,20% 2023-2038	10 000	10 000	NC	10 000			606,41	A	620,00	13-mars-25	AC
TPCI.O19	TPCI 5.99% 2015-2025	10 000	10 000	SP	10 000			484,12	A	599,00	14-mai-25	ACD
TPCI.O21	TPCI 6% 2016-2028	10 000	10 000	SP	10 000			544,11	A	600,00	8-avr.-25	ACD
TPCI.O22	TPCI 5.90% 2016 - 2026	10 000	10 000	SP	10 000			425,12	A	590,00	15-juin-25	ACD
TPCI.O23	TPCI 5.90% 2016-2026	10 000	9 700	NC	9 700			174,58	A	590,00	17-nov.-25	ACD
TPCI.O24	TPCI 6.25% 2017-2029	10 000	9 700	SP	9 700			267,86	S	312,50	31-mars-25	ACD
TPCI.O27	TPCI 6% 2017-2025	10 000	10 250	SP	10 250			108,79	S	300,00	29-juin-25	ACD

TPCI.028	TPCI 6% 2018 - 2026	10 000	9 800	NC	9 800	353,42	A	600,00	2-août-25	ACD
TPCI.029	TPCI 6% 2018-2026	10 000	10 000	NC	10 000	225,21	A	600,00	19-oct.-25	ACD
TPCI.030	TPCI 5,95% 2018-2025	2 000	2 000	SP	2 000	26,74	S	59,34	13-juin-25	ACD
TPCI.031	TPCI 5,75% 2019 - 2026	10 000	10 230	SP	10 230	406,44	A	575,00	20-juin-25	ACD
TPCI.032	TPCI 2,23% 2019-2026	10 000		SP		157,63	A	223,00	20-juin-25	ACD
TPCI.033	TPCI 5.75% 2019-2026	4 000	4 160	SP	4 160	220,55	A	230,00	20-mars-25	ACD
TPCI.034	TPCI 6% 2019-2029	6 250	6 188	SP	6 187.50	359,59	A	375,00	20-mars-25	ACD
TPCI.035	TPCI 5,75% 2019 -2026	10 000	10 000	NC	10 000	373,36	A	575,00	11-juil.-25	ACD
TPCI.036	TPCI 5,75% 2019- 2026	10 000	10 000	NC	10 000	308,77	A	575,00	21-août-25	ACD
TPCI.037	TPCI 5,80% 2019-2026	4 000	3 920	NC	3 920	57,84	A	232,00	4-déc.-25	ACD
TPCI.038	TPCI 5,75% 2019-2026	4 000	4 000	NC	4 000	57,34	A	230,00	4-déc.-25	ACD
TPCI.039	TPCI 5,75% 2019 - 2026	4 000	3 908	NC	3 908	87,59	A	230,00	17-oct.-25	ACD
TPCI.040	TPCI 5,75% 2019-2026	4 000	4 000	NC	4 000	34,03	A	230,00	10-janv.-26	ACD
TPCI.041	TPCI 5,80% 2020-2027	10 000	10 000	SP	10 000	7,95	A	580,00	28-févr.-26	ACD
TPCI.042	TPCI 5,90% 2020-2030	10 000	10 000	SP	10 000	8,08	A	590,00	28-févr.-26	ACD
TPCI.043	TPCI 5,90% 2020 - 2030	10 000	10 000	SP	10 000	510,79	A	590,00	23-avr.-25	ACD
TPCI.044	TPCI 5,80% 2020 - 2027	10 000	9 800	SP	9 800	502,14	A	580,00	23-avr.-25	ACD
TPCI.045	TPCI 5,80% 2020 -2027	6 000	6 000	SP	6 000	249,80	A	348,00	16-juin-25	ACD
TPCI.046	TPCI 5,90% 2020 - 2030	7 500	7 650	SP	7 650	317,63	A	442,50	16-juin-25	ACD
TPCI.047	TPCI 5,80% 2020 - 2027	6 000	6 150	SP	6 150	314,40	A	438,00	16-juin-25	ACD
TPCI.048	TPCI 5,80% 2020- 2027	6 000	5 940	NC	5 940	208,80	A	348,00	29-juil.-25	ACD
TPCI.049	TPCI 5,90% 2020- 2030	7 500	7 564	NC	7 563.75	265,50	A	442,50	29-juil.-25	ACD
TPCI.050	TPCI 5,90% 2020-2030	7 500	7 500	NC	7 500	229,13	A	442,50	28-août-25	ACD
TPCI.051	TPCI 5,80 % 2020-2027	6 000	6 000	NC	6 000	146,83	A	348,00	2-oct.-25	ACD
TPCI.052	TPCI 5,90 % 2020 -2030	7 500	7 500	NC	7 500	186,70	A	442,50	2-oct.-25	ACD
TPCI.053	TPCI 5,80% 2020-2027	6 000	6 360	NC	6 360	122,04	A	348,00	28-oct.-25	ACD
TPCI.054	TPCI 5,90% 2020-2030	7 500	7 350	NC	7 350	155,18	A	442,50	28-oct.-25	ACD
TPCI.055	TPCI 5,80% 2020 -2027	6 000	6 000	NC	6 000	67,69	A	348,00	24-déc.-25	ACD
TPCI.056	TPCI 5,90% 2020- 2030	7 500	8 058	NC	8 058	86,08	A	442,50	24-déc.-25	ACD
TPCI.057	TPCI 5,80% 2020-2027	6 000	5 820	NC	5 820	100,11	A	348,00	20-nov.-25	ACD
TPCI.058	TPCI 5,80% 2021-2028	8 000	8 000	SP	8 000	458,92	A	464,00	9-mars-25	ACD
TPCI.059	TPCI 5,90% 2021-2031	8 750	9 056	SP	9 056.25	510,59	A	516,25	9-mars-25	ACD
TPCI.060	TPCI 5,80% 2021-2028	10 000	10 000	SP	10 000	470,36	A	580,00	13-mai-25	ACD
TPCI.061	TPCI 5,90% 2021-2031	10 000	10 000	SP	10 000	478,47	A	590,00	13-mai-25	ACD
TPCI.062	TPCI 5,80 % 2021 -2028	8 000	8 000	SP	8 000	315,27	A	464,00	30-juin-25	ACD
TPCI.063	TPCI 5,90% 2021 -2031	8 750	8 750	SP	8 750	350,77	A	516,25	30-juin-25	ACD
TPCI.064	TPCI 5,80 % 2021 - 2028	8 000	7 958	NC	7 958.40	255,52	A	464,00	16-août-25	ACD
TPCI.065	TPCI 5,90 % 2021-2031	8 750	9 363	NC	9 362.50	220,64	A	516,25	30-sept.-25	ACD
TPCI.066	TPCI 5,90% 2021-2031	8 750	8 750	NC	8 750	169,73	A	516,25	5-nov.-25	ACD
TPCI.067	TPCI 5,90 % 2021-2036	10 000	10 000	NC	10 000	127,70	A	590,00	16-déc.-25	ACD
TPCI.068	TPCI 5,90 % 2022-2037	10 000	10 000	NC	10 000	51,73	A	590,00	1-févr.-26	ACD
TPCI.069	TPCI 5,75 % 2022-2037	10 000	10 000	SP	10 000	548,22	A	575,00	22-mars-25	ACD
TPCI.070	TPCI 5,75 % 2022-2037	10 000	10 000	SP	10 000	488,36	A	575,00	29-avr.-25	ACD
TPCI.071	TPCI 5,65% 2022-2032	10 000	10 000	SP	10 000	407,11	A	565,00	15-juin-25	ACD
TPCI.072	TPCI 5,65% 2022-2029	10 000	9 800	NC	9 800	339,00	A	565,00	29-juil.-25	ACD
TPCI.073	TPCI 5,75% 2022-2032	10 000	10 500	NC	10 500	345,00	A	575,00	29-juil.-25	ACD
TPCI.074	TPCI 5,85% 2022-2042	9 474	9 474	NC	9 473.68	332,53	A	554,21	29-juil.-25	ACD
TPCI.075	TPCI 5,65% 2022-2029	10 000	10 700	NC	10 700	230,64	A	565,00	7-oct.-25	ACD
TPCI.076	TPCI 5,75% 2022-2032	10 000	10 000	NC	10 000	234,73	A	575,00	7-oct.-25	ACD
TPCI.077	TPCI (TAUX DE BASE + SPREAD) % 2022-2029	10 000	10 000	NC	10 000	49,13	T	198,75	11-mai-25	ACD
TPCI.078	TPCI 5,65% 2022-2029	10 000	10 000	NC	10 000	126,93	A	565,00	13-déc.-25	ACD
TPCI.079	TPCI 5,75% 2023-2030	10 000	10 750	SP	10 750	7,88	A	575,00	28-févr.-26	ACD
TPCI.080	TPCI 6% 2023-2030	10 000	10 000	SP	10 000	480,00	A	600,00	17-mai-25	ACD
TPCI.081	TPCI 5,90% 2023-2028	10 000	10 500	NC	10 500	350,77	A	590,00	31-juil.-25	ACD
TPCI.082	TPCI 6,00% 2023-2030	10 000	10 000	NC	10 000	356,71	A	600,00	31-juil.-25	ACD
TPCI.083	TPCI 5,90 % 2023-2028	10 000	10 000	NC	10 000	351,12	A	890,00	12-oct.-25	ACD
TPCI.084	TPCI 6,00 % 2023-2030	10 000	9 999	NC	9 999	236,71	A	600,00	12-oct.-25	ACD
TPCI.085	TPCI 5,90 % 2023 - 2028	10 000	10 000	NC	10 000	130,93	A	590,00	14-déc.-25	ACD
TPCI.086	TPCI 6,00 % 2023 - 2030	10 000	10 000	NC	10 000	133,15	A	600,00	14-déc.-25	ACD
TPCI.087	TPCI 5,90% 2024-2029	10 000	10 000	SP	10 000	557,67	A	590,00	25-mars-25	ACD
TPCI.088	TPCI 6,00% 2024-2031	10 000	10 000	SP	10 000	567,12	A	600,00	25-mars-25	ACD
TPCI.089	TPCI 5,90% 2024-2029	10 000	10 900	NC	10 900	370,16	A	590,00	19-juil.-25	ACD
TPCI.090	TPCI 6,00% 2024-2031	10 000	10 000	NC	10 000	376,44	A	600,00	19-juil.-25	ACD
TPCI.091	TPCI 5,90% 2024-2029	10 000	10 000	NC	10 000	308,74	A	590,00	26-août-25	ACD
TPCI.092	TPCI 6,00% 2024-2031	10 000	9 800	NC	9 800	313,97	A	600,00	26-août-25	ACD

TPNE.01	TRESOR PUBLIC DU NIGER 6,50% 2019-2026	10 000	10 000	SP	10 000	609,04	A	650,00	28-mars-25	ACD
TPNE.02	TRESOR PUBLIC DU NIGER 6,50% 2019 - 2026	10 000	10 000	SP	10 000	384,66	A	650,00	1-août-25	ACD
TPNE.03	TRESOR PUBLIC DU NIGER 6,5% 2020-2027	6 000	6 000	SP	6 000	231,86	A	390,00	31-juil.-25	ACD
TPNE.04	TRESOR PUBLIC DU NIGER 6,30% 2	8 750	8 750	SP	8 750	291,48	A	551,25	24-août-25	ACD
TPNE.05	TPNE 6,15 % 2022-2034	10 000	10 000	SP	10 000	463,36	A	615,00	3-juin-25	ACD
TPNE.06	TRESOR PUBLIC DU NIGER 6,15% 2022 - 2034	10 000	10 000	SP	10 000	136,48	A	615,00	14-déc.-25	ACD
TPNE.07	TRESOR PUBLIC DU NIGER 6,25 % 2023-2028	10 000	10 000	SP	10 000	436,64	A	625,00	23-juin-25	ACD
TPTG.02	TPTG 6% 2022-2037	10 000	10 000	NC	10 000	179,18	A	600,00	16-nov.-25	ACD
<b>TOTAL</b>					<b>150</b>	<b>1 492 500</b>				

**OBLIGATIONS REGIONALES**

BIDC.04	BIDC-EBID 6.10% 2017-2027	3 750	3 750	NC	3 750	164,22	A	228,78	16-juin-25	ACD
BIDC.05	BIDC-EBID 6,40% 2019-2026	10 000	10 000	NC	10 000	91,93	S	320,00	12-juil.-25	ACD
BIDC.06	BIDC-EBID 6,50 % 2021-2028	7 000	7 000	NC	7 000	133,38	S	225,63	18-mai-25	ACD
BIDC.07	BIDC-EBID 5,90% 2022-2029	9 000	9 000	NC	9 000	125,11	S	264,77	9-juin-25	ACD
BIDC.08	BIDC-EBID GSS BOND 6,50% 2024-2031	10 000	10 000	NC	10 000	62,33	S	322,33	29-juil.-25	ACD
CRRH.010	CRRH-UEMOA 6,10% 2022-2037	10 000	10 000	NC	10 000	50,55	S	305,00	3-août-25	AC
CRRH.05	CRRH-UEMOA 5.85% 2015-2025	10 000	10 000	NC	10 000	69,31	S	209,10	4-juil.-25	AC
CRRH.06	CRRH-UEMOA 5.85% 2016-2026	10 000	10 000	NC	10 000	95,31	S	292,50	3-juil.-25	ACD
CRRH.07	CRRH-UEMOA 5.95% 2017-2029	4 167	4 167	NC	4 167	73,96	S	123,96	17-mai-25	AC
CRRH.08	CRRH-UEMOA 5.95% 2018-2030	5 000	5 000	NC	5 000	60,48	S	148,75	21-juin-25	AC
CRRH.09	CRRH-UEMOA 6.05% 2018-2033	6 000	6 000	NC	6 000	73,80	S	181,50	21-juin-25	AC
<b>TOTAL</b>					<b>0</b>	<b>0</b>				

**OBLIGATIONS PIVEES**

BABS.01	GSS BAOBAB 6,80% 2024-2029	10 000	10 000	NC	10 000	231,16	S	318,72	24-avr.-25	ACD
FBOAD.01	FCTC BOAD DOLI-P 6,10% 2023-2030	7 300	7 227	NC	7 227	202,52	S	220,82	20-mars-25	AC
FCAS.01	FCTC CROISSANCE ATLANTIQUE 6,20% 2024-2029	9 133	9 133	NC	9 132.67	91,33	T	141,56	7-avr.-25	AC
FDFINBF.01	FIDELIS FINANCE CAP25 7,00% 2023-2028	10 000	10 000	NC	10 000	189,29	S	326,30	20-mai-25	ACD
FEPTC.01	FCTC EPT 7 % 2023-2030	9 583	9 966	NC	9 966.32	11,08	T	164,35	27-mai-25	ACD
FEPTC.02	FCTC EPT 7,25 % 2023-2033	10 000	10 500	NC	10 500	11,98	T	177,63	27-mai-25	ACD
FEPTC.03	FCTC EPT 7,50% 2023-2038	10 000		NC		12,39	T	183,75	27-mai-25	ACD
FNSBC.01	FCTC NSIA BANQUE 7 % 2020-2025	556	514	NC	513.88	8,37	T	9,53	16-mars-25	ACD
FORBT.01	FCTC ORABANK 7 % 2021-2026	4 444	4 844	NC	4 844.44	56,74	T	76,22	28-mars-25	ACD
FSNTS.01	FCTC SONATEL C-1 6,40 % 2023-2	10 000	10 750	NC	10 750	74,78	S	300,80	19-juil.-25	AC
FSNTS.02	FCTC SONATEL C-2 6,60 % 2023-2	10 000	9 950	NC	9 950	77,12	S	310,20	19-juil.-25	AC
FTIMC.01	FCTC TEYLIOM IMMO 7 % 2021-2028 (*)	5 833	5 658	NC	5 658.33	96,71	T	100,04	8-mars-25	ACD
ORGT.02	ORAGROUP SA 7,15% 2021-2028	8 000	8 000	NC	8 000	204,29	S	286,00	26-avr.-25	ACD
PADS.03	PAD 6,60% 2020-2027	6 000	6 000	NC	6 000	149,04	S	198,00	19-avr.-25	ACD
PTRC.01	PETRO IVOIRE 6,80% 2022-2029	10 000	10 750	NC	10 750	146,46	S	333,20	15-juin-25	ACD
SNLC.01	SENELEC 6,50% 2018-2025	1 000	1 000	NC	1 000	28,55	S	32,50	27-mars-25	AC
SNTS.02	SONATEL 6,50% 2020-2027	5 000	4 900	NC	4 900	40,18	S	151,49	16-juil.-25	ACD
<b>TOTAL</b>					<b>0</b>	<b>0</b>				

**SUKUK ET TITRES ASSIMILES**

SUKSN.S2	SUKUK SN 6% 2016-2026	10 000	10 750	NC	10 750	370,00	S	306,67	26-janv.-25	ACD
SUKTG.S1	SUKUK TG 6.5% 2016-2026	10 000	10 000	NC	10 000	32,87	S	371,86	17-août-25	ACD
<b>TOTAL</b>					<b>0</b>	<b>0</b>				

**TOTAL - Marché des obligations**
**150 1 492 500**

**Légende :**  
 (#) (\*) Ex-Coupon couru (##) Cours de référence amorti / Coupon couru Ex-c (#) Ex-marge de profits  
 Cours du jour: Ouv.: Ouverture Clôt.: Clôture Moy.: Moyen  
 Type Amort: Type d'Amortissement IF: In Fine AC: Amortissement Constant AD: Amortissement Dégressif ACD: Amortissement Constant Différé  
 Période: Périodicité de paiement des coupons A: Annuelle S: Semestrielle T: Trimestrielle  
 Eché.: Échéance de paiement des intérêts  
 Mentions: NC: Non Coté Ex-c: Ex-coupon ou Ex-droit SP: Suspendu

**INFORMATIONS**
**OPERATIONS EN COURS**

Emetteur	Opération
BOAD	Première cotation - FCTC BOAD DOLI-P 9,50 % 2024-2029 - Première cotation le 19 mars 2025

## AVIS

Entité	N°	Nature	Objet
DC/BR	048 - 2025	Païement Intérêts et remboursement	Païement des intérêts semestriels et remboursement partiel du capital - FCTC BOAD DOLI-P 6,10 % 2023-2030

## COMMUNIQUES

Emetteur	N°	Nature	Objet
SIB	20250305	Rapport d'activités annuel	Rapport d'activités annuel - Exercice 2024 - SIB CI



**QUANTITES RESIDUELLES**
**MARCHE DES ACTIONS**

Symbole	Titre	Quantité résiduelle à l'achat	Cours Achat / Vente			Quantité résiduelle à la vente	Cours de Référence
ABJC	SERVAIR ABIDJAN CI	15	1,815	/	1,825	94	1 825
BICC	BICI CI	16	15,005	/	15,800	33	15 800
BNBC	BERNABE CI	45	1,100	/	1,110	2 980	1 110
BOAB	BANK OF AFRICA BN	31	4,100	/	4,190	2 085	4 100
BOABF	BANK OF AFRICA BF	23 719	Marché	/			4 060
BOAC	BANK OF AFRICA CI	11	5,650	/	5,690	1 948	5 690
BOAM	BANK OF AFRICA ML	293	1,975	/	1,995	20	1 995
BOAN	BANK OF AFRICA NG	33	3,050	/	3,100	864	3 100
BOAS	BANK OF AFRICA SENEGAL	104	3,205	/	3,260	68	3 260
CABC	SICABLE CI	760	1,190	/	1,200	155	1 200
CBIBF	CORIS BANK INTERNATIONAL	20	10,050	/	10,250	319	10 250
CFAC	CFAO MOTORS CI	69	585	/	610	11	610
CIEC	CIE CI	19	2,425	/	2,450	92	2 450
ECOC	ECOBANK COTE D'IVOIRE	105	8,850	/	8,885	14	8 885
ETIT	ECOBANK TRANS. INCORP. TG	507 471	15	/	16	2 871 139	16
FTSC	FILTISAC CI	57	2,505	/	2,565	12	2 555
LNBB	LOTIERIE NATIONALE DU BENIN	80	4,820	/	4,845	995	4 845
NEIC	NEI-CEDA CI			/	735	384	735
NSBC	NSIA BANQUE COTE D'IVOIRE	5	8,750	/	8,800	397	8 800
N TLC	NESTLE CI	3	9,340	/	9,350	373	9 350
ONTBF	ONATEL BF	300	2,475	/	2,480	55	2 480
ORAC	ORANGE COTE D'IVOIRE	12	16,750	/	16,900	1 469	16 900
ORGT	ORAGROUP TOGO	50	1,565	/	1,650	768	1 650
PALC	PALM CI	7	6,105	/	6,195	63	6 195
PRSC	TRACTAFRIC MOTORS CI	774	1,810	/	1,880	297	1 880
SAFC	SAFCA CI	170	795	/	800	3 722	800
SCRC	SUCRIVOIRE	55	825	/	835	147	835
SDCC	SOE CI	10	6,400	/	6,440	10	6 400
SDSC	AFRICA GLOBAL LOGISTICS CI	470	1,350	/	1,395	8 295	1 395
SEMC	EVIOSYS PACKAGING SIEM CI			/			700
SGBC	SOCIETE GENERALE COTE D'IVOIRE	1	22,100	/	22,500	23	22 500
SHEC	VIVO ENERGY CI	120	930	/	950	1 186	950
SIBC	SOCIETE IVOIRIENNE DE BANQUE	129	3,835	/	3,885	498	3 885
SICC	SICOR CI			/	3,630	109	3 630
SIVC	AIR LIQUIDE CI	134	490	/	505	854	505
SLBC	SOLIBRA CI	94	14,205	/	14,800	25	14 800
SMBC	SMB CI	47	7,200	/	7,300	136	7 300
SNTS	SONATEL SN	6	25,595	/	25,600	244	25 600
SOGC	SOGB CI	249	4,970	/	4,995	546	4 995
SPHC	SAPH CI	100	4,400	/	4,500	124	4 450
STAC	SETAO CI	55	605	/	620	1	620
STBC	SITAB CI	200	8,530	/	9,045	69	9 045
SVOC	MOVIS CI			/			2 395
TTLC	TOTALENERGIES MARKETING CI	1	3,670	/	3,780	1 366	3 670
TTLS	TOTALENERGIES MARKETING SN	3	2,355	/	2,365	88	2 365
UNLC	UNILEVER CI			/	6,995	2	7 000
UNXC	UNIWAX CI	50	400	/	410	195	410

## QUANTITES RESIDUELLES

### MARCHE DES DROITS

Symbole	Titre	Quantité résiduelle à l'achat	Cours Achat / Vente	Quantité résiduelle à la vente	Cours de Référence
---------	-------	-------------------------------	---------------------	--------------------------------	--------------------

**QUANTITES RESIDUELLES**
**MARCHE DES OBLIGATIONS**

Symbole	Titre	Quantité résiduelle à l'achat	Cours Achat / Vente	Quantité résiduelle à la vente	Cours de Référence
BABS.O1	GSS BAOBAB 6,80% 2024-2029		/		10 000
FBOAD.O1	FCTC BOAD DOLI-P 6,10% 2023-2030		/ 7,300	50	7 227
FCAS.O1	FCTC CROISSANCE ATLANTIQUE 6,20% 2024-2029		/		9 133
FDINBF.O1	FIDELIS FINANCE CAP25 7,00% 2023-2028		/ 10,000	1 688	10 000
FEPTC.O1	FCTC EPT 7 % 2023-2030		/		9 966
FEPTC.O2	FCTC EPT 7,25 % 2023-2033		/ 10,500	110	10 500
ORGT.O2	ORAGROUP SA 7,15% 2021-2028		/ 8,000	39	8 000
PADS.O3	PAD 6,60% 2020-2027		/ 6,000	90	6 000
PTRC.O1	PETRO IVOIRE 6,80% 2022-2029		/ 10,500	100	10 750
SNLC.O1	SENELEC 6,50% 2018-2025		/		1 000
SNTS.O2	SONATEL 6,50% 2020-2027		/		4 900
FEPTC.O3	FCTC EPT 7,50% 2023-2038		/		10 000
FNSBC.O1	FCTC NSIA BANQUE 7 % 2020-2025		/		514
FORBT.O1	FCTC ORABANK 7 % 2021-2026		/		4 844
FSNTS.O1	FCTC SONATEL C-1 6,40 % 2023-2		/		10 750
FSNTS.O2	FCTC SONATEL C-2 6,60 % 2023-2		/		9 950
FTMC.O1	FCTC TEYLIM IMMO 7 % 2021-2028		/ 4,860.37	2	5 658
EOM.O10	ETAT DU MALI 6,20 % 2022-2029		/		9 790
EOM.O11	ETAT DU MALI 6,40 % 2023-2030		/		10 000
EOM.O12	ETAT DU MALI 6,50 % 2023-2030		/ 9,990	20	9 999
EOM.O13	ETAT DU MALI 6,50 % 2024-2034		/		9 999
EOM.O14	ETAT DU MALI 3,00 % 2024-2031		/		10 000
EOM.O15	ETAT DU MALI 6,55 % 2024-2031		/		10 000
TPNE.O7	TRESOR PUBLIC DU NIGER 6,25 % 2023-2028		/		10 000
TPTG.O2	TPTG 6% 2022-2037		/		10 000
TPNE.O1	TRESOR PUBLIC DU NIGER 6,50% 2019-2026		/		10 000
TPNE.O2	TRESOR PUBLIC DU NIGER 6,50% 2019 - 2026		/		10 000
TPNE.O3	TRESOR PUBLIC DU NIGER 6,5% 2020-2027		/		6 000
TPNE.O4	TRESOR PUBLIC DU NIGER 6,30% 2		/		8 750
TPNE.O5	TPNE 6,15 % 2022-2034		/		10 000
TPNE.O6	TRESOR PUBLIC DU NIGER 6,15% 2022 - 2034		/		10 000
TPCI.O87	TPCI 5,90% 2024-2029		/		10 000
TPCI.O88	TPCI 6,00% 2024-2031		/		10 000
TPCI.O89	TPCI 5,90% 2024-2029		/		10 900
TPCI.O90	TPCI 6,00% 2024-2031		/ 10,000	9 970	10 000
TPCI.O91	TPCI 5,90% 2024-2029		/		10 000
TPCI.O92	TPCI 6,00% 2024-2031		/ 9,900	10	9 800
TPCI.O81	TPCI 5,90% 2023-2028		/		10 500
TPCI.O82	TPCI 6,00% 2023-2030		/		10 000
TPCI.O83	TPCI 5,90 % 2023-2028		/		10 000
TPCI.O84	TPCI 6,00 % 2023-2030		/ 10,000	899	9 999
TPCI.O85	TPCI 5,90 % 2023 - 2028		/		10 000
TPCI.O86	TPCI 6,00 % 2023 - 2030		/ Marché	3	10 000
TPCI.O75	TPCI 5,65% 2022-2029		/		10 700
TPCI.O76	TPCI 5,75% 2022-2032		/ 10,000	5 000	10 000
TPCI.O77	TPCI (TAUX DE BASE + SPREAD) % 2022-2029		/		10 000
TPCI.O78	TPCI 5,65% 2022-2029		/		10 000
TPCI.O79	TPCI 5,75% 2023-2030		/		10 750
TPCI.O80	TPCI 6% 2023-2030		/		10 000
TPCI.O69	TPCI 5,75 % 2022-2037		/		10 000

TPCI.070	TPCI 5,75 % 2022-2037	/			10 000
TPCI.071	TPCI 5,65% 2022-2032	/			10 000
TPCI.072	TPCI 5,65% 2022-2029	/			9 800
TPCI.073	TPCI 5,75% 2022-2032	/			10 500
TPCI.074	TPCI 5,85% 2022-2042	/			9 474
TPCI.063	TPCI 5,90% 2021 -2031	/			8 750
TPCI.064	TPCI 5,80 % 2021 - 2028	/			7 958
TPCI.065	TPCI 5,90 % 2021-2031	/			9 363
TPCI.066	TPCI 5,90% 2021-2031	/			8 750
TPCI.067	TPCI 5,90 % 2021-2036	/	10,000	35 000	10 000
TPCI.068	TPCI 5,90 % 2022-2037	/	10,000	131	10 000
TPCI.057	TPCI 5,80% 2020-2027	/			5 820
TPCI.058	TPCI 5,80% 2021-2028	/			8 000
TPCI.059	TPCI 5,90% 2021-2031	/			9 056
TPCI.060	TPCI 5,80% 2021-2028	/			10 000
TPCI.061	TPCI 5,90% 2021-2031	/			10 000
TPCI.062	TPCI 5,80 % 2021 -2028	/			8 000
TPCI.051	TPCI 5,80 % 2020-2027	/			6 000
TPCI.052	TPCI 5,90 % 2020 -2030	/	7,500	245	7 500
TPCI.053	TPCI 5,80% 2020-2027	/			6 360
TPCI.054	TPCI 5,90% 2020-2030	/			7 350
TPCI.055	TPCI 5,80% 2020 -2027	/			6 000
TPCI.056	TPCI 5,90% 2020- 2030	/			8 058
TPCI.045	TPCI 5,80% 2020 -2027	/			6 000
TPCI.046	TPCI 5,90% 2020 - 2030	/			7 650
TPCI.047	TPCI 5,80% 2020 - 2027	/			6 150
TPCI.048	TPCI 5,80% 2020- 2027	/			5 940
TPCI.049	TPCI 5,90% 2020- 2030	/			7 564
TPCI.050	TPCI 5,90% 2020-2030	/	7,500	643	7 500
TPCI.039	TPCI 5,75% 2019 - 2026	/			3 908
TPCI.040	TPCI 5,75% 2019-2026	/			4 000
TPCI.041	TPCI 5,80% 2020-2027	/			10 000
TPCI.042	TPCI 5,90% 2020-2030	/			10 000
TPCI.043	TPCI 5,90% 2020 - 2030	/			10 000
TPCI.044	TPCI 5,80% 2020 - 2027	/			9 800
TPCI.033	TPCI 5.75% 2019-2026	/			4 160
TPCI.034	TPCI 6% 2019-2029	/			6 188
TPCI.035	TPCI 5,75% 2019 -2026	/			10 000
TPCI.036	TPCI 5,75% 2019- 2026	/			10 000
TPCI.037	TPCI 5,80% 2019-2026	/			3 920
TPCI.038	TPCI 5,75% 2019-2026	/	4,000	24 595	4 000
TPCI.027	TPCI 6% 2017-2025	/			10 250
TPCI.028	TPCI 6% 2018 - 2026	/			9 800
TPCI.029	TPCI 6% 2018-2026	/			10 000
TPCI.030	TPCI 5,95% 2018-2025	/			2 000
TPCI.031	TPCI 5,75% 2019 - 2026	/			10 230
TPCI.032	TPCI 2,23% 2019-2026	/			10 000
TPBJ.08	TPBJ 6,20% 2023-2038	/			10 000
TPCI.019	TPCI 5.99% 2015-2025	/			10 000
TPCI.021	TPCI 6% 2016-2028	/			10 000
TPCI.022	TPCI 5.90% 2016 - 2026	/			10 000
TPCI.023	TPCI 5.90% 2016-2026	/			9 700
TPCI.024	TPCI 6.25% 2017-2029	/			9 700
TPBF.09	TPBF 6,50% 2019 - 2027	/	10,750	12	10 750
TPBJ.03	TPBJ 6,50% 2020-2028	/			10 000

TPBJ.04	TPBJ 5,50 % 2022-2037			/			10 000
TPBJ.05	TPBJ 5,85 % 2022-2042			/	9,900	190	9 900
TPBJ.06	TPBJ 5,75% 2022-2037			/	10,100	9 800	10 100
TPBJ.07	TPBJ 5,70% 2023-2030			/			10 000
TPBF.021	ETAT DU BURKINA 6,50% 2024-2029			/			10 000
TPBF.022	ETAT DU BURKINA 6,80% 2024-2032			/	10,000	1	10 000
TPBF.04	TPBF 6.50% 2017-2027			/			10 750
TPBF.06	TPBF 6.50% 2018-2025			/	9,112	5	9 112
TPBF.07	TPBF 6,50% 2018- 2025			/	9,999	45	9 999
TPBF.08	TPBF 6,50% 2019-2027			/	10,000	254	10 000
TPBF.015	ETAT DU BURKINA 6,30 % 2022-2			/	10,000	84	10 000
TPBF.016	ETAT DU BURKINA 6% 2023-2028			/			10 000
TPBF.017	TPBF 6,30 % 2023-2030	313	10,000	/			10 000
TPBF.018	TPBF 6,50% 2023-2033			/	10,000	10	10 000
TPBF.019	ETAT DU BURKINA 6,30% 2024-2029			/	10,000	23	10 000
TPBF.020	ETAT DU BURKINA 6,55% 2024-2031			/	10,000	219	10 000
EOS.09	ETAT DU SENEGAL 6,00 % 2023-20			/			10 535
TPBF.010	TPBF 6,50% 2020 - 2028			/	5,833.35	35	5 833
TPBF.011	TPBF 6,50 % 2020-2028			/	5,834.42	40	5 835
TPBF.012	TPBF 6.50% 2021-2031			/	9,978	192	9 977
TPBF.013	TPBF 6,50 % 2021 - 2031	10	9,950	/			9 950
TPBF.014	TPBF 6,30% 2022-2034			/	9,900	189	9 899
EOS.014	ETAT DU SENEGAL 6,50 % 2023-2033			/			10 000
EOS.015	ETAT DU SENEGAL 6,25 % 2024-2029			/			10 260
EOS.016	ETAT DU SENEGAL 6,45 % 2024-2031			/	10,000	15	10 000
EOS.017	ETAT DU SENEGAL 6,65 % 2024-2034			/			9 800
EOS.07	ETAT SENEGAL 6.30% 2015-2025			/	10,000	1 025	10 000
EOS.08	ETAT DU SENEGAL 5,95% 2022-2034			/			10 000
EOM.08	ETAT DU MALI 6,20 % 2022-2032			/	9,980	285	9 975
EOM.09	ETAT DU MALI 6,30% 2022-2032			/			10 000
EOS.010	ETAT DU SENEGAL 6,15 % 2023-2030			/			10 000
EOS.011	ETAT DU SENEGAL 6,35 % 2023-2033			/	10,000	63	10 000
EOS.012	ETAT DU SENEGAL 6,15 % 2023-2028			/	10,000	125	10 000
EOS.013	ETAT DU SENEGAL 6,30 % 2023-2030			/			10 000
EOM.016	ETAT DU MALI 6,35 % 2024-2029			/			10 000
EOM.03	ETAT DU MALI 6,50 % 2018-2025			/	1,975	481	1 975
EOM.04	ETAT DU MALI 6,50% 2019-2027			/			6 000
EOM.05	ETAT DU MALI 6,50% 2020-2028			/	8,000	473	8 000
EOM.06	ETAT DU MALI 6,50% 2020-2027			/			6 000
EOM.07	ETAT DU MALI 6.50% 2021-2031			/	8,749.13	112	8 575
BIDC.04	BIDC-EBID 6.10% 2017-2027			/	3,750	11	3 750
BIDC.05	BIDC-EBID 6,40% 2019-2026			/	10,000	3	10 000
BIDC.06	BIDC-EBID 6,50 % 2021-2028			/	7,000	3	7 000
BIDC.07	BIDC-EBID 5,90% 2022-2029			/	9,000	267	9 000
BIDC.08	BIDC-EBID GSS BOND 6,50% 2024-2031			/	10,000	15 740	10 000
CRRH.010	CRRH-UEMOA 6,10% 2022-2037			/			10 000
CRRH.05	CRRH-UEMOA 5.85% 2015-2025			/			10 000
CRRH.06	CRRH-UEMOA 5.85% 2016-2026			/			10 000
CRRH.07	CRRH-UEMOA 5.95% 2017-2029			/	4,167	31	4 167
CRRH.08	CRRH-UEMOA 5.95% 2018-2030			/			5 000
CRRH.09	CRRH-UEMOA 6.05% 2018-2033			/			6 000

**SUKUK ET TITRES ASSIMILES**

Symbole	Titre	Quantité résiduelle à l'achat	Cours Achat / Vente	Quantité résiduelle à la vente	Cours de Référence
SUKSN.S2	SUKUK SN 6% 2016-2026		/		10 750

SUKTG.S1	SUKUK TG 6.5% 2016-2026		/	10,500	453	10 000
----------	-------------------------	--	---	--------	-----	--------

## CALENDRIER DES ASSEMBLEES GENERALES

ANNEE : 2025

Société	Nature	Date	Heure	Lieu
BANK OF AFRICA BF	Ordinaire	17/03/2025	10:00:00	AZALAI Hôtel à la salle DIMAKO

