




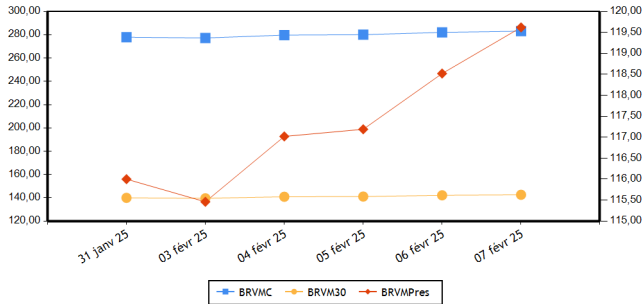


<b>BRVM COMPOSITE</b>	<b>283,07</b>
Variation Jour	0,37 % 
Variation annuelle	2,55 % 

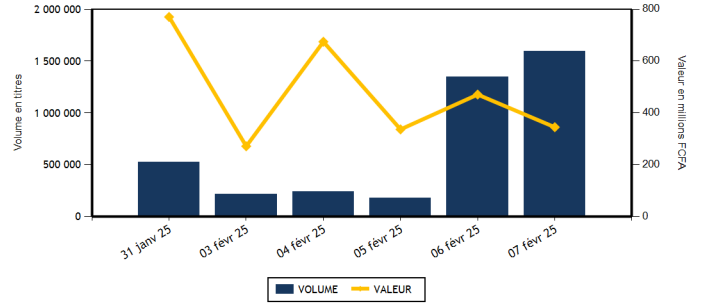
<b>BRVM 30</b>	<b>142,61</b>
Variation Jour	0,33 % 
Variation annuelle	2,79 % 

<b>BRVM PRESTIGE</b>	<b>119,62</b>
Variation Jour	0,93 % 
Variation annuelle	4,16 % 

Evolution des indices



Volumes et valeurs transigés



Actions	Niveau	Evol. Jour
Capitalisation boursière (FCFA)(Actions & Droits)	10 617 021 076 840	0,37 %
Volume échangé (Actions & Droits)	1 595 371	18,54 %
Valeur transigée (FCFA) (Actions & Droits)	338 678 911	-26,35 %
Nombre de titres transigés	44	2,33 %
Nombre de titres en hausse	21	5,00 %
Nombre de titres en baisse	5	-50,00 %
Nombre de titres inchangés	18	38,46 %

Obligations	Niveau	Evol. Jour
Capitalisation boursière (FCFA)	10 535 125 984 005	0,05 %
Volume échangé	725	-36,07 %
Valeur transigée (FCFA)	6 520 000	-42,38 %
Nombre de titres transigés	4	-33,33 %
Nombre de titres en hausse	4	300,00 %
Nombre de titres en baisse	0	-100,00 %
Nombre de titres inchangés	0	-100,00 %

**PLUS FORTES HAUSSES**

Titres	Cours	Evol. Jour	Evol. annuelle
ORAGROUP TOGO (ORGT)	1 680	7,35 %	-12,50 %
AIR LIQUIDE CI (SIVC)	485	6,59 %	-3,00 %
PALM CI (PALC)	5 475	4,89 %	9,50 %
NEI-CEDA CI (NEIC)	740	4,23 %	-1,33 %
TOTALENERGIES MARKETING SN (TTLS)	2 375	3,94 %	3,26 %

**PLUS FORTES BAISES**

Titres	Cours	Evol. Jour	Evol. annuelle
SITAB CI (STBC)	7 800	-2,50 %	6,85 %
UNIWAX CI (UNXC)	390	-2,50 %	-4,88 %
CFAO MOTORS CI (CFAC)	580	-1,69 %	-3,33 %
ORANGE COTE D'IVOIRE (ORAC)	17 700	-0,53 %	1,14 %
BANK OF AFRICA NG (BOAN)	2 295	-0,22 %	-10,87 %

**INDICES PAR COMPARTIMENT**

Base = 100 au 02 janvier 2023	Nombre de sociétés	Valeur	Evol. Jour	Evol. annuelle	Volume	Valeur	PER moyen
BRVM-PRESTIGE	10	119,62	0,93 %	4,16 %	13 967	163 777 400	10,45
BRVM-PRINCIPAL	37	137,74	0,56 %	-0,27 %	1 581 404	174 901 511	11,27

**INDICES SECTORIELS ANCIENS**

Base = 100 au 14 juin 1999	Nombre de sociétés	Valeur	Evol. Jour	Evol. annuelle	Volume	Valeur	PER moyen
BRVM - INDUSTRIE	11	123,07	-0,10 %	4,87 %	8 275	24 017 625	18,19
BRVM - SERVICES PUBLICS	5	790,74	-0,25 %	3,50 %	13 048	129 956 360	12,37
BRVM - FINANCES	15	102,66	1,29 %	0,89 %	1 553 678	124 621 111	7,06
BRVM - TRANSPORT	2	321,42	2,28 %	-2,18 %	4 007	5 151 255	4,05
BRVM - AGRICULTURE	5	200,13	1,31 %	1,55 %	10 603	45 888 595	14,07
BRVM - DISTRIBUTION	7	332,42	1,11 %	-0,85 %	4 267	6 046 355	19,68
BRVM - AUTRES SECTEURS	2	691,67	0,00 %	6,50 %	1 493	2 997 610	23,84

**INDICES SECTORIELS NOUVEAUX**

Base = 100 au 02 janvier 2025	Nombre de sociétés	Valeur	Evol. Jour	Evol. annuelle	Volume	Valeur	PER moyen
BRVM - TELECOMMUNICATIONS	3	103,56	-0,26 %	3,56 %	7 309	116 638 910	12,42
BRVM - CONSOMMATION DISCRETIONNAIRE	7	99,37	-0,50 %	-0,63 %	7 221	7 502 315	23,06
BRVM - SERVICES FINANCIERS	15	100,89	1,30 %	0,89 %	1 553 678	124 621 111	7,06
BRVM - CONSOMMATION DE BASE	9	105,65	0,04 %	5,65 %	12 828	64 092 735	18,45
BRVM - INDUSTRIELS	7	100,93	1,71 %	0,93 %	6 811	8 382 180	6,60
BRVM - ENERGIE	4	97,60	2,49 %	-2,40 %	1 785	4 124 210	15,31
BRVM - SERVICES PUBLICS	2	101,76	0,02 %	1,76 %	5 739	13 317 450	10,74

Indicateurs	BRVM COMPOSITE
PER moyen du marché	11,50
Taux de rendement moyen du marché	9,00
Taux de rentabilité moyen du marché	11,35
Nombre de sociétés cotées	47
Nombre de lignes obligataires	156
Volume moyen annuel par séance	541 654,00
Valeur moyenne annuelle par séance	520 967 059,34

Indicateurs	BRVM COMPOSITE
Ratio moyen de liquidité	32,14
Ratio moyen de satisfaction	39,68
Ratio moyen de tendance	123,46
Ratio moyen de couverture	81,00
Taux de rotation moyen du marché	0,15
Prime de risque du marché	2,94
Nombre de SGI participantes	31

**Définitions**

Volume moyen annuel par séance = Volume annuel échangé / nombre de séances	Taux moyen de rotation = moyenne des taux de rotation des actions cotées (volume transigé/capital flottant)
Valeur moyenne annuelle par séance = Valeur annuelle échangée / nombre de séances	PER moyen du marché = moyenne des PER des actions cotées ayant un PER positif
Ratio moyen de liquidité = Moyenne des ratios de liquidité (Titres échangés / Volume des ordres de vente)	Taux de rendement moyen = moyenne des taux de rendement des actions cotées ayant distribué un dividende
Ratio moyen de satisfaction = Moyenne des ratios de satisfaction (Titres échangés / Volume des ordres d'achat)	Taux de rentabilité moyen = moyenne des taux de rentabilité des actions cotées
Ratio moyen de tendance = Moyenne des ratios de tendance (Volume des ordres d'achat / Volume des ordres de vente)	Prime de risque du marché = (1 / le PER moyen du marché) - le taux de référence actuel des emprunts d'Etat
Ratio moyen de couverture = Moyenne des ratios de couverture (Volume des ordres de vente / Volume des ordres d'achat)	

**BOURSE REGIONALE DES VALEURS MOBILIERES**

Siège Social : Abidjan - Côte d'Ivoire, 18 av. Joseph Anoma  
Adresse : 01 BP 3802 Abidjan 01  
Tel : +225 20 31 55 50 / +225 20 32 66 85  
Fax : +225 20 32 66 84  
E-mail : brvm@brvm.org Site web : www.brvm.org

**PAYS DE L'UEMOA**



**MARCHE DES ACTIONS**

Code Sect. Act. (*)	Symbole	Titre	Cours Précédent	Cours du jour		Variation jour	Séance de cotation		Cours Référence	Variation de l'année précédente	Dernier dividende payé		Rdt. Net	PER
				Ouv.	Clôt.		Volume	Valeur			Montant net	Date		
<b>COMPARTIMENT PRESTIGE</b>			<b>119,62</b>	<b>points</b>		<b>0,93 %</b>								
CB	NTLC	NESTLE CI	8 895	8 980	8 895	0,00 %	940	8 184 120	8 895	11,75 %	675,00	20-août-24	7,59 %	11,86
CB	PALC	PALM CI	5 220	5 225	5 475	4,89 %	3 070	16 411 175	5 475	9,50 %	563,31	26-juil.-24	10,29 %	4,37
ENE	TTLT	TOTALENERGIES MARKETING CI	2 450	2 455	2 495	1,84 %	500	1 245 080	2 495	-0,20 %	199,54	12-sept.-24	8,00 %	18,04
ENE	TTLS	TOTALENERGIES MARKETING SN	2 285	2 290	2 375	3,94 %	372	861 630	2 375	3,26 %	207,58	28-juin-24	8,74 %	19,44
FIN	ECOC	ECOBANK COTE D'IVOIRE	8 300	8 250	8 400	1,20 %	772	6 431 530	8 400	-4,49 %	594,00	30-mai-24	7,07 %	9,62
FIN	NSBC	NSIA BANQUE COTE D'IVOIRE	8 200	8 395	8 200	0,00 %	590	4 911 345	8 200	15,66 %	454,83	8-juil.-24	5,55 %	5,83
FIN	SGBC	SOCIETE GENERALE COTE D'IVOIRE	21 890	21 890	22 500	2,79 %	414	9 093 610	22 500	7,14 %	1 553,85	25-juin-24	6,91 %	6,92
TEL	ONTBF	ONATEL BF	2 360	2 360	2 365	0,21 %	3 044	7 195 900	2 365	3,05 %	266,45	31-juil.-24	11,27 %	7,99
TEL	ORAC	ORANGE COTE D'IVOIRE	17 795	17 770	17 700	-0,53 %	180	3 189 935	17 700	1,14 %	780,00	3-juin-24	4,41 %	17,22
TEL	SNTS	SONATEL SN	25 500	25 200	25 500	0,00 %	4 085	106 253 075	25 500	6,25 %	1 575,00	17-mai-24	6,18 %	7,69
<b>TOTAL</b>							<b>13 967</b>	<b>163 777 400</b>						

<b>COMPARTIMENT PRINCIPAL</b>			<b>137,74</b>	<b>points</b>		<b>0,56 %</b>								
CB	LNBB	LOTIERIE NATIONALE DU BENIN	5 000	4 995	5 000	0,00 %	496	2 464 065	5 000	5,71 %				25,55
CB	SCRC	SUCRIVOIRE	730	730	730	0,00 %	1 225	893 030	730	-5,81 %	40,50	20-août-21	5,55 %	
CB	SICC	SICOR CI	3 940	NC	NC	0,00 %			3 940	-1,50 %	1 919,00	25-sept.-00		122,84
CB	SLBC	SOLIBRA CI	13 900	13 950	13 900	0,00 %	48	670 650	13 900	7,34 %	270,00	14-août-24	1,94 %	15,18
CB	SOGC	SOGB CI	4 700	4 700	4 700	0,00 %	4 811	22 598 500	4 700	1,95 %	207,00	6-août-24	4,40 %	19,26
CB	SPHC	SAPH CI	3 995	4 000	3 995	0,00 %	1 497	5 985 890	3 995	-3,50 %	64,80	12-août-24	1,62 %	16,38
CB	STBC	SITAB CI	8 000	8 000	7 800	-2,50 %	1 234	9 330 020	7 800	6,85 %	675,00	29-juil.-24	8,65 %	11,24
CD	ABJC	SERVAIR ABIDJAN CI	1 835	1 835	1 835	0,00 %	764	1 403 585	1 835	-3,42 %	206,20	30-sept.-24	11,24 %	15,00
CD	BNBC	BERNABE CI	1 020	1 025	1 060	3,92 %	1 539	1 604 515	1 060	-0,47 %	150,00	24-juil.-23	14,15 %	195,04
CD	CFAC	CFAO MOTORS CI	590	585	580	-1,69 %	317	185 180	580	-3,33 %	15,87	30-août-24	2,74 %	16,44
CD	NEIC	NEI-CEDA CI	710	710	740	4,23 %	485	344 590	740	-1,33 %	81,78	25-juin-24	11,05 %	8,09
CD	PRSC	TRACTAFRIC MOTORS CI	1 985	1 975	1 985	0,00 %	54	107 455	1 985	-9,77 %	182,70	24-sept.-24	9,20 %	9,75
CD	UNLC	UNILEVER CI	6 450	6 450	6 450	0,00 %	3	19 350	6 450	-0,39 %	1 233,00	9-juil.-12		92,50
CD	UNXC	UNIWAX CI	400	410	390	-2,50 %	3 566	1 392 925	390	-4,88 %	60,75	29-juil.-22	15,58 %	
ENE	SHEC	VIVO ENERGY CI	880	880	890	1,14 %	721	638 910	890	1,14 %	57,00	27-sept.-24	6,40 %	13,98
ENE	SMBC	SMB CI	6 900	7 000	7 160	3,77 %	192	1 378 590	7 160	-16,79 %	1 080,00	30-sept.-24	15,08 %	3,23
FIN	BICC	BICI CI	16 000	16 000	16 000	0,00 %	3	48 000	16 000	14,29 %	540,90	27-juin-24	3,38 %	15,97
FIN	BOAB	BANK OF AFRICA BN	3 560	3 560	3 585	0,70 %	2 480	8 818 535	3 585	-2,71 %	706,00	27-mai-24	19,69 %	6,75
FIN	BOABF	BANK OF AFRICA BF	3 350	3 390	3 390	1,19 %	2 342	7 756 555	3 390	11,70 %	704,00	6-mai-24	20,77 %	5,13
FIN	BOAC	BANK OF AFRICA CI	4 710	4 710	4 795	1,80 %	6 069	28 614 855	4 795	-4,00 %	684,00	29-avr.-24	14,26 %	7,36
FIN	BOAM	BANK OF AFRICA ML	1 680	1 690	1 700	1,19 %	1 463	2 485 535	1 700	-10,05 %	144,00	21-mai-24	8,47 %	8,08
FIN	BOAN	BANK OF AFRICA NG	2 300	2 300	2 295	-0,22 %	2 472	5 693 995	2 295	-10,87 %	609,15	31-mai-24	26,54 %	4,74
FIN	BOAS	BANK OF AFRICA SENEGAL	2 700	2 700	2 700	0,00 %	3 216	8 679 190	2 700	-14,29 %	300,00	27-juin-24	11,11 %	5,71
FIN	CBIBF	CORIS BANK INTERNATIONAL	9 900	9 900	9 900	0,00 %	143	1 415 700	9 900	0,15 %	790,00	5-juil.-24	7,98 %	4,93
FIN	ETIT	ECOBANK TRANS. INCORP. TG	15	16	15	0,00 %	1 528 698	22 980 351	15	-6,25 %	0,60	8-juin-23	4,03 %	1,12
FIN	ORGT	ORAGROUP TOGO	1 565	1 680	1 680	7,35 %	26	43 680	1 680	-12,50 %	59,52	17-juil.-20	3,54 %	
FIN	SAFC	SAFCA CI	810	810	810	0,00 %	31	25 110	810	12,50 %	23,04	29-juil.-11		
FIN	SIBC	SOCIETE IVOIRIENNE DE BANQUE	3 550	3 550	3 590	1,13 %	4 959	17 623 120	3 590	0,98 %	495,00	31-juil.-24	13,79 %	8,25

IND	CABC	SICABLE CI	1 110	1 110	1 120	0,90 %	718	802 215	1 120	7,69 %	79,58	31-mai-24	7,11 %	4,64
IND	FTSC	FILTISAC CI	1 925	1 925	1 950	1,30 %	947	1 829 520	1 950	5,41 %	143,10	30-sept.-24	7,34 %	8,94
IND	SDSC	AFRICA GLOBAL LOGISTICS CI	1 280	1 285	1 310	2,34 %	4 007	5 151 255	1 310	-2,24 %	92,00	12-déc.-24	7,02 %	4,16
IND	SEMC	EVIOSYS PACKAGING SIEM CI	700	SP	SP	0,00 %			700	0,00 %	14,00	28-déc.-21	2,00 %	17,42
IND	SIVC	AIR LIQUIDE CI	455	460	485	6,59 %	142	65 645	485	-3,00 %	63,00	29-sept.-17		4,73
IND	STAC	SETAO CI	535	535	535	0,00 %	997	533 545	535	18,89 %	66,15	18-juil.-22	12,36 %	
IND	SVOC	MOVIS CI	2 395	SP	SP	0,00 %			2 395	0,00 %	270,00	5-juil.-99		
SPU	CIEC	CIE CI	2 200	2 245	2 200	0,00 %	5 561	12 250 340	2 200	0,23 %	171,00	30-juil.-24	7,77 %	11,59
SPU	SDCC	SODE CI	5 990	5 995	5 995	0,08 %	178	1 067 110	5 995	5,45 %	481,50	25-sept.-24	8,03 %	8,81
<b>TOTAL</b>							1 581 404	174 901 511						

**TOTAL**
**TOTAL - Marché des actions**

1 595 371    338 678 911

**Secteurs d'activités (\*) :**

 15 : BRVM - TELECOMMUNICATIONS  
 45 : BRVM - CONSOMMATION DE BASE

 30 : BRVM - SERVICES FINANCIERS  
 50 : BRVM - INDUSTRIELS

 40 : BRVM - CONSOMMATION DISCRETIONNAIRE  
 60 : BRVM - ENERGIE

65 : BRVM - SERVICES PUBLICS

**MARCHE DES DROITS**

Symbole	Titre	Cours Précédent	Cours du jour		Variation jour	Séance de cotation		Cours Référence	Variation depuis l'origine	Parité	Periode de négociation	
			Ouv.	Clôt.		Volume	Valeur				Début	fin

**TOTAL**
**TOTAL - Marché des droits**
**Légende:**

(d) Ex-dividende (V) Variation par rapport au cours de référence

Cours du jour: Ouv.: Ouverture Clôt.: Clôture Moy.: Moyen

Mentions : NC: Non Coté Ex-c: Ex-coupon Ex-d: Ex-droit SP: Suspendu Val-T: Valeur Théorique

PER = Cours / BNPA selon les données disponibles Rdt. Net: Rendement net (DNPA / Cours)

Comp.: 1 - Premier Compartiment 2 - Second Compartiment 3 - Compartiment de croissance

Ratio de liquidité = Titres échangés / Volume des ordres de vente

: Progression de l'indice sectoriel : Stabilité de l'indice sectoriel : Recul de l'indice sectoriel

**MARCHE DES OBLIGATIONS**

Symbole	Titre	Valeur nominale	Cours Précédent	Cours du jour	Cours Référence	Séance de cotation	Coupon couru	Coupon d'intérêt	Période	Montant net	Eché.	Type Amort
<b>OBLIGATIONS D'ETAT</b>												
EOM.O10	ETAT DU MALI 6,20 % 2022-2029	10 000	9 790	NC	9 790		50,55	A	307,50	9-déc.-25		ACD
EOM.O11	ETAT DU MALI 6,40 % 2023-2030	10 000	10 000	NC	10 000		536,55	A	640,00	7-avr.-25		ACD
EOM.O12	ETAT DU MALI 6,50 % 2023-2030	10 000	9 999	NC	9 999		345,48	A	650,00	28-juil.-25		ACD
EOM.O13	ETAT DU MALI 6,50 % 2024-2034	10 000	9 999	NC	9 999		548,49	A	650,00	5-avr.-25		ACD
EOM.O14	ETAT DU MALI 3,00 % 2024-2031	10 000	10 000	NC	10 000		156,16	A	300,00	1-août-25		ACD
EOM.O15	ETAT DU MALI 6,55 % 2024-2031	10 000	10 000	NC	10 000		190,22	A	655,00	24-oct.-25		ACD
EOM.O16	ETAT DU MALI 6,35 % 2024-2029	10 000	10 000	NC	10 000		184,41	A	635,00	24-oct.-25		ACD
EOM.O3	ETAT DU MALI 6,50 % 2018-2025	2 000	1 975	NC	1 974.80		43,93	A	130,00	6-oct.-25		AC
EOM.O4	ETAT DU MALI 6,50% 2019-2027	6 000	6 000	NC	6 000		224,38	A	390,00	12-juil.-25		AC
EOM.O5	ETAT DU MALI 6,50% 2020-2028	8 000	8 000	NC	8 000		451,62	A	520,00	27-mars-25		ACD
EOM.O6	ETAT DU MALI 6,50% 2020-2027	6 000	6 000	NC	6 000		71,79	A	390,00	1-déc.-25		AC
EOM.O7	ETAT DU MALI 6.50% 2021-2031	8 750	8 750	NC	8 750		462,79	A	568,75	16-avr.-25		AC
EOM.O8	ETAT DU MALI 6,20 % 2022-2032	10 000	9 980	NC	9 980		259,89	A	620,00	7-sept.-25		ACD
EOM.O9	ETAT DU MALI 6,30% 2022-2032	10 000	10 000	NC	10 000		103,56	A	630,00	9-déc.-25		ACD
EOS.O10	ETAT DU SENEGAL 6,15 % 2023-2030	10 000	10 000	NC	10 000		222,56	S	307,50	29-mars-25		ACD
EOS.O11	ETAT DU SENEGAL 6,35 % 2023-2033	10 000	10 000	NC	10 000		229,79	S	317,50	29-mars-25		ACD
EOS.O12	ETAT DU SENEGAL 6,15 % 2023-2028	10 000	9 500	NC	9 500		295,80	S	307,50	14-févr.-25		ACD
EOS.O13	ETAT DU SENEGAL 6,30 % 2023-2030	10 000	10 000	NC	10 000		303,02	S	315,00	14-févr.-25		ACD
EOS.O14	ETAT DU SENEGAL 6,50 % 2023-2033	10 000	10 000	NC	10 000		312,64	S	325,00	14-févr.-25		ACD
EOS.O15	ETAT DU SENEGAL 6,25 % 2024-2029	10 000	9 950	NC	9 950		309,10	S	312,50	9-févr.-25		ACD
EOS.O16	ETAT DU SENEGAL 6,45 % 2024-2031	10 000	10 000	NC	10 000		318,99	S	322,50	9-févr.-25		ACD
EOS.O17	ETAT DU SENEGAL 6,65 % 2024-2034	10 000	9 800	NC	9 800		328,89	S	332,50	9-févr.-25		ACD
EOS.O7	ETAT SENEGAL 6.30% 2015-2025	10 000	10 000	NC	10 000		127,73	S	312,41	25-mai-25		ACD
EOS.O8	ETAT DU SENEGAL 5,95% 2022-2034	10 000	10 000	NC	10 000		67,95	A	620,00	29-déc.-25		ACD
EOS.O9	ETAT DU SENEGAL 6,00 % 2023-20	10 000	10 535	NC	10 535		217,13	S	300,00	29-mars-25		ACD
TPBF.O10	TPBF 6,50% 2020 - 2028	5 833	5 833	NC	5 833.35		146,64	S	189,58	20-mars-25		ACD
TPBF.O11	TPBF 6,50 % 2020-2028	5 835	5 835	NC	5 835		30,38	S	189,64	9-juil.-25		ACD
TPBF.O12	TPBF 6.50% 2021-2031	10 000	9 978	NC	9 978		242,40	S	325,00	25-mars-25		ACD
TPBF.O13	TPBF 6,50 % 2021 - 2031	10 000	9 950	NC	9 950		57,46	S	325,00	6-juil.-25		ACD
TPBF.O14	TPBF 6,30% 2022-2034	10 000	9 900	NC	9 900		276,71	S	315,00	1-mars-25		ACD
TPBF.O15	ETAT DU BURKINA 6,30 % 2022-2	10 000	10 000	NC	10 000		146,19	S	315,00	15-mai-25		ACD
TPBF.O16	ETAT DU BURKINA 6% 2023-2028	10 000	10 000	NC	10 000		46,41	S	300,00	10-juil.-25		ACD
TPBF.O17	TPBF 6,30 % 2023-2030	10 000	10 000	NC	10 000		204,23	S	315,00	12-avr.-25		ACD
TPBF.O18	TPBF 6,50% 2023-2033	10 000	10 000	NC	10 000		210,71	S	325,00	12-avr.-25		ACD
TPBF.O19	ETAT DU BURKINA 6,30% 2024-2029	10 000	10 000	NC	10 000		161,85	S	315,00	6-mai-25		ACD
TPBF.O20	ETAT DU BURKINA 6,55% 2024-2031	10 000	10 000	NC	10 000		168,27	S	327,50	6-mai-25		ACD
TPBF.O21	ETAT DU BURKINA 6,50% 2024-2029	10 000	10 000	NC	10 000		254,97	S	650,00	28-mai-25		ACD
TPBF.O22	ETAT DU BURKINA 6,80% 2024-2032	10 000	10 000	NC	10 000		266,74	S	680,00	28-mai-25		ACD
TPBF.O4	TPBF 6.50% 2017-2027	10 000	10 600	NC	10 600		12,47	S	322,33	31-juil.-25		ACD
TPBF.O6	TPBF 6.50% 2018-2025	10 000	9 112	NC	9 112		113,97	S	324,11	5-juin-25		ACD
TPBF.O7	TPBF 6,50% 2018- 2025	10 000	9 999	NC	9 999		150,83	S	325,00	15-mai-25		AC
TPBF.O8	TPBF 6,50% 2019-2027	10 000	10 000	NC	10 000		165,62	S	322,33	6-mai-25		ACD
TPBF.O9	TPBF 6,50% 2019 - 2027	10 000	10 999	NC	10 999		217,86	S	325,00	8-avr.-25		ACD
TPBJ.O3	TPBJ 6,50% 2020-2028	10 000	10 000	NC	10 000		295,62	A	650,00	25-août-25		AC
TPBJ.O4	TPBJ 5,50 % 2022-2037	10 000	10 000	NC	10 000		516,85	A	550,00	1-mars-25		AC
TPBJ.O5	TPBJ 5,85 % 2022-2042	10 000	9 850	NC	9 850		549,74	A	585,00	1-mars-25		ACD
TPBJ.O6	TPBJ 5,75% 2022-2037	10 000	10 000	10 100	10 100	100	305,62	A	575,00	28-juil.-25		ACD
TPBJ.O7	TPBJ 5,70% 2023-2030	10 000	10 000	NC	10 000		516,90	A	570,00	13-mars-25		AC
TPBJ.O8	TPBJ 6,20% 2023-2038	10 000	10 000	NC	10 000		562,25	A	620,00	13-mars-25		AC
TPCI.O19	TPCI 5.99% 2015-2025	10 000	10 000	NC	10 000		441,45	A	599,00	14-mai-25		ACD
TPCI.O21	TPCI 6% 2016-2028	10 000	10 000	NC	10 000		501,37	A	600,00	8-avr.-25		ACD
TPCI.O22	TPCI 5.90% 2016 - 2026	10 000	10 000	NC	10 000		383,10	A	590,00	15-juin-25		ACD
TPCI.O23	TPCI 5.90% 2016-2026	10 000	9 700	NC	9 700		132,55	A	590,00	17-nov.-25		ACD
TPCI.O24	TPCI 6.25% 2017-2029	10 000	9 700	NC	9 700		223,21	S	312,50	31-mars-25		ACD
TPCI.O27	TPCI 6% 2017-2025	10 000	10 250	NC	10 250		65,93	S	300,00	29-juin-25		ACD

TPCI.O28	TPCI 6% 2018 - 2026	10 000	10 000	NC	10 000	310,68	A	600,00	2-août-25	ACD
TPCI.O29	TPCI 6% 2018-2026	10 000	10 000	NC	10 000	182,47	A	600,00	19-oct.-25	ACD
TPCI.O30	TPCI 5,95% 2018-2025	2 000	2 000	NC	2 000	18,26	S	59,34	13-juin-25	ACD
TPCI.O31	TPCI 5,75% 2019 - 2026	10 000	10 230	NC	10 230	365,48	A	575,00	20-juin-25	ACD
TPCI.O32	TPCI 2,23% 2019-2026	10 000		NC		141,74	A	223,00	20-juin-25	ACD
TPCI.O33	TPCI 5.75% 2019-2026	4 000	4 160	NC	4 160	204,16	A	230,00	20-mars-25	ACD
TPCI.O34	TPCI 6% 2019-2029	6 250	6 188	NC	6 187.50	332,88	A	375,00	20-mars-25	ACD
TPCI.O35	TPCI 5,75% 2019 -2026	10 000	10 000	NC	10 000	332,40	A	575,00	11-juil.-25	ACD
TPCI.O36	TPCI 5,75% 2019- 2026	10 000	10 000	NC	10 000	267,81	A	575,00	21-août-25	ACD
TPCI.O37	TPCI 5,80% 2019-2026	4 000	4 000	NC	4 000	41,32	A	232,00	4-déc.-25	ACD
TPCI.O38	TPCI 5,75% 2019-2026	4 000	4 000	NC	4 000	40,96	A	230,00	4-déc.-25	ACD
TPCI.O39	TPCI 5,75% 2019 - 2026	4 000	3 906	NC	3 906	71,21	A	230,00	17-oct.-25	ACD
TPCI.O40	TPCI 5,75% 2019-2026	4 000	4 000	NC	4 000	17,64	A	230,00	10-janv.-26	ACD
TPCI.O41	TPCI 5,80% 2020-2027	10 000	10 000	NC	10 000	546,72	A	580,00	28-févr.-25	ACD
TPCI.O42	TPCI 5,90% 2020-2030	10 000	10 000	NC	10 000	556,05	A	590,00	28-févr.-25	ACD
TPCI.O43	TPCI 5,90% 2020 - 2030	10 000	10 000	NC	10 000	468,77	A	590,00	23-avr.-25	ACD
TPCI.O44	TPCI 5,80% 2020 - 2027	10 000	9 800	NC	9 800	460,82	A	580,00	23-avr.-25	ACD
TPCI.O45	TPCI 5,80% 2020 -2027	6 000	6 000	NC	6 000	225,01	A	348,00	16-juin-25	ACD
TPCI.O46	TPCI 5,90% 2020 - 2030	7 500	7 650	NC	7 650	286,11	A	442,50	16-juin-25	ACD
TPCI.O47	TPCI 5,80% 2020 - 2027	6 000	6 150	NC	6 150	283,20	A	438,00	16-juin-25	ACD
TPCI.O48	TPCI 5,80% 2020- 2027	6 000	5 940	NC	5 940	184,01	A	348,00	29-juil.-25	ACD
TPCI.O49	TPCI 5,90% 2020- 2030	7 500	7 564	NC	7 563.75	233,98	A	442,50	29-juil.-25	ACD
TPCI.O50	TPCI 5,90% 2020-2030	7 500	7 500	NC	7 500	197,61	A	442,50	28-août-25	ACD
TPCI.O51	TPCI 5,80 % 2020-2027	6 000	6 000	NC	6 000	122,04	A	348,00	2-oct.-25	ACD
TPCI.O52	TPCI 5,90 % 2020 -2030	7 500	7 500	NC	7 500	155,18	A	442,50	2-oct.-25	ACD
TPCI.O53	TPCI 5,80% 2020-2027	6 000	6 360	NC	6 360	97,25	A	348,00	28-oct.-25	ACD
TPCI.O54	TPCI 5,90% 2020-2030	7 500	7 350	NC	7 350	123,66	A	442,50	28-oct.-25	ACD
TPCI.O55	TPCI 5,80% 2020 -2027	6 000	6 000	NC	6 000	42,90	A	348,00	24-déc.-25	ACD
TPCI.O56	TPCI 5,90% 2020- 2030	7 500	8 058	NC	8 058	54,55	A	442,50	24-déc.-25	ACD
TPCI.O57	TPCI 5,80% 2020-2027	6 000	5 820	NC	5 820	75,32	A	348,00	20-nov.-25	ACD
TPCI.O58	TPCI 5,80% 2021-2028	8 000	8 000	NC	8 000	425,86	A	464,00	9-mars-25	ACD
TPCI.O59	TPCI 5,90% 2021-2031	8 750	9 056	NC	9 056.25	473,82	A	516,25	9-mars-25	ACD
TPCI.O60	TPCI 5,80% 2021-2028	10 000	10 000	NC	10 000	429,04	A	580,00	13-mai-25	ACD
TPCI.O61	TPCI 5,90% 2021-2031	10 000	10 000	NC	10 000	436,44	A	590,00	13-mai-25	ACD
TPCI.O62	TPCI 5,80 % 2021 -2028	8 000	8 000	NC	8 000	282,21	A	464,00	30-juin-25	ACD
TPCI.O63	TPCI 5,90% 2021 -2031	8 750	8 750	NC	8 750	313,99	A	516,25	30-juin-25	ACD
TPCI.O64	TPCI 5,80 % 2021 - 2028	8 000	7 958	NC	7 958.40	222,47	A	464,00	16-août-25	ACD
TPCI.O65	TPCI 5,90 % 2021-2031	8 750	9 363	NC	9 362.50	183,87	A	516,25	30-sept.-25	ACD
TPCI.O66	TPCI 5,90% 2021-2031	8 750	8 750	NC	8 750	132,95	A	516,25	5-nov.-25	ACD
TPCI.O67	TPCI 5,90 % 2021-2036	10 000	10 200	NC	10 200	85,67	A	590,00	16-déc.-25	ACD
TPCI.O68	TPCI 5,90 % 2022-2037	10 000	10 000	NC	10 000	9,70	A	590,00	1-févr.-26	ACD
TPCI.O69	TPCI 5,75 % 2022-2037	10 000	10 000	NC	10 000	507,26	A	575,00	22-mars-25	ACD
TPCI.O70	TPCI 5,75 % 2022-2037	10 000	10 000	NC	10 000	447,40	A	575,00	29-avr.-25	ACD
TPCI.O71	TPCI 5,65% 2022-2032	10 000	10 000	NC	10 000	366,86	A	565,00	15-juin-25	ACD
TPCI.O72	TPCI 5,65% 2022-2029	10 000	9 800	NC	9 800	298,75	A	565,00	29-juil.-25	ACD
TPCI.O73	TPCI 5,75% 2022-2032	10 000	10 500	NC	10 500	304,04	A	575,00	29-juil.-25	ACD
TPCI.O74	TPCI 5,85% 2022-2042	9 474	9 474	NC	9 473.68	293,05	A	554,21	29-juil.-25	ACD
TPCI.O75	TPCI 5,65% 2022-2029	10 000	10 700	NC	10 700	190,40	A	565,00	7-oct.-25	ACD
TPCI.O76	TPCI 5,75% 2022-2032	10 000	10 000	NC	10 000	193,77	A	575,00	7-oct.-25	ACD
TPCI.O77	TPCI (TAUX DE BASE + SPREAD) % 2022-2029	10 000	10 000	NC	10 000	190,11	T	198,75	11-févr.-25	ACD
TPCI.O78	TPCI 5,65% 2022-2029	10 000	10 000	NC	10 000	86,68	A	565,00	13-déc.-25	ACD
TPCI.O79	TPCI 5,75% 2023-2030	10 000	10 750	NC	10 750	542,01	A	575,00	28-févr.-25	ACD
TPCI.O80	TPCI 6% 2023-2030	10 000	10 000	NC	10 000	437,26	A	600,00	17-mai-25	ACD
TPCI.O81	TPCI 5,90% 2023-2028	10 000	10 500	NC	10 500	308,74	A	590,00	31-juil.-25	ACD
TPCI.O82	TPCI 6,00% 2023-2030	10 000	10 000	NC	10 000	313,97	A	600,00	31-juil.-25	ACD
TPCI.O83	TPCI 5,90 % 2023-2028	10 000	10 000	NC	10 000	287,73	A	890,00	12-oct.-25	ACD
TPCI.O84	TPCI 6,00 % 2023-2030	10 000	9 999	NC	9 999	193,97	A	600,00	12-oct.-25	ACD
TPCI.O85	TPCI 5,90 % 2023 - 2028	10 000	10 000	NC	10 000	88,90	A	590,00	14-déc.-25	ACD
TPCI.O86	TPCI 6,00 % 2023 - 2030	10 000	10 000	NC	10 000	90,41	A	600,00	14-déc.-25	ACD
TPCI.O87	TPCI 5,90% 2024-2029	10 000	10 000	NC	10 000	515,64	A	590,00	25-mars-25	ACD
TPCI.O88	TPCI 6,00% 2024-2031	10 000	10 000	NC	10 000	524,38	A	600,00	25-mars-25	ACD
TPCI.O89	TPCI 5,90% 2024-2029	10 000	10 900	NC	10 900	328,14	A	590,00	19-juil.-25	ACD
TPCI.O90	TPCI 6,00% 2024-2031	10 000	10 100	NC	10 100	333,70	A	600,00	19-juil.-25	ACD
TPCI.O91	TPCI 5,90% 2024-2029	10 000	10 000	NC	10 000	266,71	A	590,00	26-août-25	ACD
TPCI.O92	TPCI 6,00% 2024-2031	10 000	10 000	NC	10 000	271,23	A	600,00	26-août-25	ACD

TPNE.01	TRESOR PUBLIC DU NIGER 6,50% 2019-2026	10 000	10 000	SP	10 000			562,74	A	650,00	28-mars-25	ACD
TPNE.02	TRESOR PUBLIC DU NIGER 6,50% 2019 - 2026	10 000	10 000	SP	10 000			338,36	A	650,00	1-août-25	ACD
TPNE.03	TRESOR PUBLIC DU NIGER 6,5% 2020-2027	6 000	6 000	SP	6 000			204,08	A	390,00	31-juil.-25	ACD
TPNE.04	TRESOR PUBLIC DU NIGER 6,30% 2	8 750	8 750	SP	8 750			252,22	A	551,25	24-août-25	ACD
TPNE.05	TPNE 6,15 % 2022-2034	10 000	10 000	SP	10 000			419,55	A	615,00	3-juin-25	ACD
TPNE.06	TRESOR PUBLIC DU NIGER 6,15% 2022 - 2034	10 000	10 000	SP	10 000			92,67	A	615,00	14-déc.-25	ACD
TPNE.07	TRESOR PUBLIC DU NIGER 6,25 % 2023-2028	10 000	10 000	SP	10 000			392,12	A	625,00	23-juin-25	ACD
TPTG.02	TPTG 6% 2022-2037	10 000	9 800	NC	9 800			136,44	A	600,00	16-nov.-25	ACD
<b>TOTAL</b>								<b>100</b>		<b>1 010 000</b>		

**OBLIGATIONS REGIONALES**

BIDC.04	BIDC-EBID 6.10% 2017-2027	3 750	3 750	NC	3 750			147,92	A	228,78	16-juin-25	ACD
BIDC.05	BIDC-EBID 6,40% 2019-2026	10 000	10 000	NC	10 000			45,97	S	320,00	12-juil.-25	ACD
BIDC.06	BIDC-EBID 6,50 % 2021-2028	7 000	7 000	NC	7 000			100,97	S	225,63	18-mai-25	ACD
BIDC.07	BIDC-EBID 5,90% 2022-2029	9 000	9 000	NC	9 000			87,29	S	264,77	9-juin-25	ACD
BIDC.08	BIDC-EBID GSS BOND 6,50% 2024-2031	10 000	9 600	NC	9 600			16,03	S	322,33	29-juil.-25	ACD
CRRH.010	CRRH-UEMOA 6,10% 2022-2037	10 000	10 000	NC	10 000			6,74	S	305,00	3-août-25	AC
CRRH.05	CRRH-UEMOA 5.85% 2015-2025	10 000	10 000	NC	10 000			39,28	S	209,10	4-juil.-25	AC
CRRH.06	CRRH-UEMOA 5.85% 2016-2026	10 000	10 000	NC	10 000			52,58	S	292,50	3-juil.-25	ACD
CRRH.07	CRRH-UEMOA 5.95% 2017-2029	4 167	4 167	NC	4 167			56,16	S	123,96	17-mai-25	AC
CRRH.08	CRRH-UEMOA 5.95% 2018-2030	5 000	5 000	NC	5 000			39,23	S	148,75	21-juin-25	AC
CRRH.09	CRRH-UEMOA 6.05% 2018-2033	6 000	6 000	NC	6 000			47,87	S	181,50	21-juin-25	AC
<b>TOTAL</b>								<b>0</b>		<b>0</b>		

**OBLIGATIONS PRIVEES**

FBOAD.01	FCTC BOAD DOLI-P 6,10% 2023-2030	7 300	7 300	NC	7 300			170,80	S	220,82	20-mars-25	AC
FDINBF.01	FIDELIS FINANCE CAP25 7,00% 2023-2028	10 000	10 000	NC	10 000			142,42	S	326,30	20-mai-25	ACD
FEPTC.01	FCTC EPT 7 % 2023-2030	10 000	10 000	10 400	10 400	25	260 000	134,22	T	171,50	27-févr.-25	ACD
FEPTC.02	FCTC EPT 7,25 % 2023-2033	10 000	9 950	10 500	10 500	100	1 050 000	139,01	T	177,63	27-févr.-25	ACD
FEPTC.03	FCTC EPT 7,50% 2023-2038	10 000		NC				143,80	T	183,75	27-févr.-25	ACD
FNSBC.01	FCTC NSIA BANQUE 7 % 2020-2025	556	556	NC	555.55			5,61	T	9,53	16-mars-25	ACD
FORBT.01	FCTC ORABANK 7 % 2021-2026	4 444	4 844	NC	4 844.44			34,72	T	76,22	28-mars-25	ACD
FSNTS.01	FCTC SONATEL C-1 6,40 % 2023-2	10 000	10 750	NC	10 750			31,58	S	300,80	19-juil.-25	AC
FSNTS.02	FCTC SONATEL C-2 6,60 % 2023-2	10 000	9 950	NC	9 950			32,56	S	310,20	19-juil.-25	AC
FTIMC.01	FCTC TEYLIOM IMMO 7 % 2021-2028	5 833	5 833	NC	5 833.33			67,80	T	100,04	8-mars-25	ACD
ORGT.02	ORAGROUP SA 7,15% 2021-2028	8 000	8 100	8 400	8 400	500	4 200 000	163,43	S	286,00	26-avr.-25	ACD
PADS.03	PAD 6,60% 2020-2027	6 000	5 640	NC	5 640			120,76	S	198,00	19-avr.-25	ACD
PTRC.01	PETRO IVOIRE 6,80% 2022-2029	10 000	10 750	NC	10 750			98,86	S	333,20	15-juin-25	ACD
SNLC.01	SENELEC 6,50% 2018-2025	1 000	1 000	NC	1 000			23,88	S	32,50	27-mars-25	AC
SNTS.02	SONATEL 6,50% 2020-2027	5 000	4 900	NC	4 900			18,41	S	151,49	16-juil.-25	ACD
<b>TOTAL</b>								<b>625</b>		<b>5 510 000</b>		

**SUKUK ET TITRES ASSIMILES**

SUKSN.S2	SUKUK SN 6% 2016-2026	10 000	10 750	NC	10 750			326,67	S	306,67	26-janv.-25	ACD
SUKTG.S1	SUKUK TG 6.5% 2016-2026	10 000	10 000	NC	10 000			357,45	S	377,99	17-févr.-25	ACD
<b>TOTAL</b>								<b>0</b>		<b>0</b>		
<b>TOTAL - Marché des obligations</b>								<b>725</b>		<b>6 520 000</b>		

Légende :  
 (#) (\*) Ex-Coupon couru (#/#)Cours de référence amorti / Coupon couru Ex-c (#)Ex-marge de profits  
 Cours du jour: Ouv.: Ouverture Clôt.: Clôture Moy.: Moyen  
 Type Amort: Type d'Amortissement IF: In Fine AC: Amortissement Constant AD: Amortissement Dégressif ACD: Amortissement Constant Différé  
 Période: Périodicité de paiement des coupons A: Annuelle S: Semestrielle T: Trimestrielle  
 Eché.: Échéance de paiement des intérêts  
 Mentions: NC: Non Coté Ex-c: Ex-coupon ou Ex-droit SP: Suspendu

**INFORMATIONS**
**OPERATIONS EN COURS**

Emetteur	Opération
FCTC CROISSANCE ATLANTIQUE	Première cotation - FCTC CROISSANCE ATLANTIQUE 6,20 % 2024-2029 - Première cotation le 18 février 2025
BAOBAB SA	Première cotation - GSS BAOBAB 6,80 % 2024-2029 Première cotation le 25 février 2025

**AVIS**

Entité	N°	Nature	Objet
BRVM	024-2025	Païement Intérêts et remboursement	Païement des intérêts trimestriels et remboursement partiel du capital - FCTC EPT 7 % 2023-2030
BRVM	025-2025	Païement Intérêts	Païement des intérêts trimestriels - FCTC EPT 7,25 % 2023-2033
BRVM	026-2025	Païement Intérêts	Païement des intérêts trimestriels - FCTC EPT 7,5 % 2023-2038
BRVM	027-2025	Païement Intérêts	Païement des intérêts trimestriels - TPCI (TAUX DE BASE + SPREAD) % 2022-2029
BRVM	028-2025	Païement Intérêts	Fixation du taux d'intérêt trimestriel TPCI (TAUX DE BASE + SPREAD) % 2022-2029
BRVM	029-2025	Offre Publique d'Echange	Offre Publique d'Echange - ETAT DE COTE D'IVOIRE
AMF-UMOA	20250207	Communiqué AMF-UMOA	Liste des cartes professionnelles renouvelées au titre de l'année 2025

**COMMUNIQUES**

Emetteur	N°	Nature	Objet
SGB CI	20250207	Rapport d'activités annuel	Rapport d'activités annuel - Exercice 2024 - SOCIETE GENERALE CI



**QUANTITES RESIDUELLES**
**MARCHE DES ACTIONS**

Symbole	Titre	Quantité résiduelle à l'achat	Cours Achat / Vente			Quantité résiduelle à la vente	Cours de Référence
ABJC	SERVAIR ABIDJAN CI	2 205	1,835	/	1,850	345	1 835
BICC	BICI CI	50	15,510	/	16,000	2 593	16 000
BNBC	BERNABE CI	76	1,060	/	1,075	1	1 060
BOAB	BANK OF AFRICA BN	102	3,565	/	3,585	4	3 585
BOABF	BANK OF AFRICA BF	5	3,360	/	3,390	69	3 390
BOAC	BANK OF AFRICA CI	163	4,730	/	4,795	140	4 795
BOAM	BANK OF AFRICA ML	120	1,695	/	1,700	168	1 700
BOAN	BANK OF AFRICA NG	10	2,280	/	2,295	124	2 295
BOAS	BANK OF AFRICA SENEGAL	177	2,690	/	2,700	17 563	2 700
CABC	SICABLE CI	2	1,110	/	1,120	991	1 120
CBIBF	CORIS BANK INTERNATIONAL	25	9,860	/	9,900	1 067	9 900
CFAC	CFAO MOTORS CI	100	570	/	580	395	580
CIEC	CIE CI	1 851	2,200	/	2,250	33	2 200
ECOC	ECOBANK COTE D'IVOIRE	24	8,300	/	8,400	1 427	8 400
ETIT	ECOBANK TRANS. INCORP. TG	2 116 414	14	/	15	13 003	15
FTSC	FILTISAC CI	272	1,935	/	1,950	209	1 950
LNBB	LOTIERIE NATIONALE DU BENIN	442	4,800	/	5,000	2 262	5 000
NEIC	NEI-CEDA CI	100	710	/	740	441	740
NSBC	NSIA BANQUE COTE D'IVOIRE	38	8,200	/	8,400	45	8 200
N TLC	NESTLE CI	25	8,800	/	8,895	2 961	8 895
ONTBF	ONATEL BF	1 377	2,360	/	2,365	300	2 365
ORAC	ORANGE COTE D'IVOIRE	112	17,600	/	17,700	515	17 700
ORGT	ORAGROUP TOGO	200	1,585	/			1 680
PALC	PALM CI	3	5,450	/	5,475	104	5 475
PRSC	TRACTAFRIC MOTORS CI	104	1,985	/	2,000	309	1 985
SAFC	SAFCA CI	25	765	/	810	158	810
SCRC	SUCRIVOIRE	5	705	/	730	610	730
SDCC	SODE CI	73	5,990	/	5,995	1 153	5 995
SDSC	AFRICA GLOBAL LOGISTICS CI	203	1,300	/	1,310	45	1 310
SEMC	EVIOSYS PACKAGING SIEM CI			/			700
SGBC	SOCIETE GENERALE COTE D'IVOIRE	173	22,100	/	22,500	346	22 500
SHEC	VIVO ENERGY CI	232	880	/	890	145	890
SIBC	SOCIETE IVOIRIENNE DE BANQUE	2	3,585	/	3,590	8	3 590
SICC	SICOR CI			/	Marché	2	3 940
SIVC	AIR LIQUIDE CI	4	460	/			485
SLBC	SOLIBRA CI	1	13,905	/	14,000	299	13 900
SMBC	SMB CI	5	7,100	/	7,160	27	7 160
SNTS	SONATEL SN	2	25,260	/	26,800	180	25 500
SOGC	SOGB CI	9	4,655	/	4,750	9 960	4 700
SPHC	SAPH CI	108	3,960	/	3,995	25	3 995
STAC	SETAO CI	1	525	/	535	457	535
STBC	SITAB CI	6	7,510	/	7,800	620	7 800
SVOC	MOVIS CI			/			2 395
TTLC	TOTALENERGIES MARKETING CI	20	2,485	/	2,495	127	2 495
TTLS	TOTALENERGIES MARKETING SN	3	2,300	/	2,375	226	2 375
UNLC	UNILEVER CI	1	5,970	/	6,450	8	6 450
UNXC	UNIWAX CI	1 021	385	/	390	2 042	390

## QUANTITES RESIDUELLES

### MARCHE DES DROITS

Symbole	Titre	Quantité résiduelle à l'achat	Cours Achat / Vente	Quantité résiduelle à la vente	Cours de Référence
---------	-------	-------------------------------	---------------------	--------------------------------	--------------------

**QUANTITES RESIDUELLES**
**MARCHE DES OBLIGATIONS**

Symbole	Titre	Quantité résiduelle à l'achat	Cours Achat / Vente	Quantité résiduelle à la vente	Cours de Référence
FBOAD.01	FCTC BOAD DOLI-P 6,10% 2023-2030		/ 7,300	2 400	7 300
FDFINBF.01	FIDELIS FINANCE CAP25 7,00% 2023-2028		/ 10,000	448	10 000
FEPTC.01	FCTC EPT 7 % 2023-2030		/		10 400
FEPTC.02	FCTC EPT 7,25 % 2023-2033		/ 10,500	110	10 500
FEPTC.03	FCTC EPT 7,50% 2023-2038		/		10 000
FNSBC.01	FCTC NSIA BANQUE 7 % 2020-2025		/		556
PTRC.01	PETRO IVOIRE 6,80% 2022-2029		/		10 750
SNLC.01	SENELEC 6,50% 2018-2025		/		1 000
SNTS.02	SONATEL 6,50% 2020-2027		/		4 900
FORBT.01	FCTC ORABANK 7 % 2021-2026		/		4 844
FSNTS.01	FCTC SONATEL C-1 6,40 % 2023-2		/		10 750
FSNTS.02	FCTC SONATEL C-2 6,60 % 2023-2		/		9 950
FTIMC.01	FCTC TEYLIOM IMMO 7 % 2021-2028		/ 5,600	58	5 833
ORGT.02	ORAGROUP SA 7,15% 2021-2028	7	8,000 / 8,400	3 482	8 400
PADS.03	PAD 6,60% 2020-2027		/		5 640
EOM.010	ETAT DU MALI 6,20 % 2022-2029		/		9 790
EOM.011	ETAT DU MALI 6,40 % 2023-2030		/		10 000
EOM.012	ETAT DU MALI 6,50 % 2023-2030		/		9 999
EOM.013	ETAT DU MALI 6,50 % 2024-2034		/		9 999
EOM.014	ETAT DU MALI 3,00 % 2024-2031		/		10 000
EOM.015	ETAT DU MALI 6,55 % 2024-2031		/		10 000
TPNE.07	TRESOR PUBLIC DU NIGER 6,25 % 2023-2028		/		10 000
TPTG.02	TPTG 6% 2022-2037		/		9 800
TPNE.01	TRESOR PUBLIC DU NIGER 6,50% 2019-2026		/		10 000
TPNE.02	TRESOR PUBLIC DU NIGER 6,50% 2019 - 2026		/		10 000
TPNE.03	TRESOR PUBLIC DU NIGER 6,5% 2020-2027		/		6 000
TPNE.04	TRESOR PUBLIC DU NIGER 6,30% 2		/		8 750
TPNE.05	TPNE 6,15 % 2022-2034		/		10 000
TPNE.06	TRESOR PUBLIC DU NIGER 6,15% 2022 - 2034		/		10 000
TPCI.087	TPCI 5,90% 2024-2029		/		10 000
TPCI.088	TPCI 6,00% 2024-2031		/		10 000
TPCI.089	TPCI 5,90% 2024-2029		/		10 900
TPCI.090	TPCI 6,00% 2024-2031		/ 10,000	10 000	10 100
TPCI.091	TPCI 5,90% 2024-2029		/		10 000
TPCI.092	TPCI 6,00% 2024-2031		/ 9,900	10	10 000
TPCI.081	TPCI 5,90% 2023-2028		/		10 500
TPCI.082	TPCI 6,00% 2023-2030		/		10 000
TPCI.083	TPCI 5,90 % 2023-2028		/		10 000
TPCI.084	TPCI 6,00 % 2023-2030		/ 10,000	599	9 999
TPCI.085	TPCI 5,90 % 2023 - 2028		/		10 000
TPCI.086	TPCI 6,00 % 2023 - 2030		/		10 000
TPCI.075	TPCI 5,65% 2022-2029		/		10 700
TPCI.076	TPCI 5,75% 2022-2032		/ 10,000	5 000	10 000
TPCI.077	TPCI (TAUX DE BASE + SPREAD) % 2022-2029		/		10 000
TPCI.078	TPCI 5,65% 2022-2029		/		10 000
TPCI.079	TPCI 5,75% 2023-2030		/		10 750
TPCI.080	TPCI 6% 2023-2030		/ 10,000	19 544	10 000
TPCI.069	TPCI 5,75 % 2022-2037		/ 10,000	22 443	10 000
TPCI.070	TPCI 5,75 % 2022-2037		/ 10,000	29 995	10 000
TPCI.071	TPCI 5,65% 2022-2032		/ 10,000	25 000	10 000

TPCI.072	TPCI 5,65% 2022-2029	/			9 800
TPCI.073	TPCI 5,75% 2022-2032	/			10 500
TPCI.074	TPCI 5,85% 2022-2042	/			9 474
TPCI.063	TPCI 5,90% 2021 -2031	/			8 750
TPCI.064	TPCI 5,80 % 2021 - 2028	/			7 958
TPCI.065	TPCI 5,90 % 2021-2031	/			9 363
TPCI.066	TPCI 5,90% 2021-2031	/			8 750
TPCI.067	TPCI 5,90 % 2021-2036	/			10 200
TPCI.068	TPCI 5,90 % 2022-2037	/			10 000
TPCI.057	TPCI 5,80% 2020-2027	/			5 820
TPCI.058	TPCI 5,80% 2021-2028	/			8 000
TPCI.059	TPCI 5,90% 2021-2031	/			9 056
TPCI.060	TPCI 5,80% 2021-2028	/			10 000
TPCI.061	TPCI 5,90% 2021-2031	/	10,000	14 995	10 000
TPCI.062	TPCI 5,80 % 2021 -2028	/			8 000
TPCI.051	TPCI 5,80 % 2020-2027	/			6 000
TPCI.052	TPCI 5,90 % 2020 -2030	/			7 500
TPCI.053	TPCI 5,80% 2020-2027	/			6 360
TPCI.054	TPCI 5,90% 2020-2030	/			7 350
TPCI.055	TPCI 5,80% 2020 -2027	/			6 000
TPCI.056	TPCI 5,90% 2020- 2030	/			8 058
TPCI.045	TPCI 5,80% 2020 -2027	/			6 000
TPCI.046	TPCI 5,90% 2020 - 2030	/			7 650
TPCI.047	TPCI 5,80% 2020 - 2027	/			6 150
TPCI.048	TPCI 5,80% 2020- 2027	/			5 940
TPCI.049	TPCI 5,90% 2020- 2030	/			7 564
TPCI.050	TPCI 5,90% 2020-2030	/	7,500	3	7 500
TPCI.039	TPCI 5,75% 2019 - 2026	/			3 906
TPCI.040	TPCI 5,75% 2019-2026	/			4 000
TPCI.041	TPCI 5,80% 2020-2027	/			10 000
TPCI.042	TPCI 5,90% 2020-2030	/	10,000	25 000	10 000
TPCI.043	TPCI 5,90% 2020 - 2030	/	10,000	10 000	10 000
TPCI.044	TPCI 5,80% 2020 - 2027	/	10,000	54	9 800
TPCI.033	TPCI 5.75% 2019-2026	/			4 160
TPCI.034	TPCI 6% 2019-2029	/			6 188
TPCI.035	TPCI 5,75% 2019 -2026	/			10 000
TPCI.036	TPCI 5,75% 2019- 2026	/			10 000
TPCI.037	TPCI 5,80% 2019-2026	/			4 000
TPCI.038	TPCI 5,75% 2019-2026	/	4,000	25 000	4 000
TPCI.027	TPCI 6% 2017-2025	/			10 250
TPCI.028	TPCI 6% 2018 - 2026	/			10 000
TPCI.029	TPCI 6% 2018-2026	/	10,000	7	10 000
TPCI.030	TPCI 5,95% 2018-2025	/			2 000
TPCI.031	TPCI 5,75% 2019 - 2026	/			10 230
TPCI.032	TPCI 2,23% 2019-2026	/			10 000
TPBJ.08	TPBJ 6,20% 2023-2038	/	10,000	12 040	10 000
TPCI.019	TPCI 5.99% 2015-2025	/			10 000
TPCI.021	TPCI 6% 2016-2028	/			10 000
TPCI.022	TPCI 5.90% 2016 - 2026	/	10,000	1	10 000
TPCI.023	TPCI 5.90% 2016-2026	/			9 700
TPCI.024	TPCI 6.25% 2017-2029	/			9 700
TPBF.09	TPBF 6,50% 2019 - 2027	/	10,999	16	10 999
TPBJ.03	TPBJ 6,50% 2020-2028	/			10 000
TPBJ.04	TPBJ 5,50 % 2022-2037	/			10 000
TPBJ.05	TPBJ 5,85 % 2022-2042	/	9,900	194	9 850

TPBJ.O6	TPBJ 5,75% 2022-2037			/	10,100	9 800	10 100
TPBJ.O7	TPBJ 5,70% 2023-2030			/	10,000	8 571	10 000
TPBF.O21	ETAT DU BURKINA 6,50% 2024-2029			/			10 000
TPBF.O22	ETAT DU BURKINA 6,80% 2024-2032			/	10,000	1	10 000
TPBF.O4	TPBF 6.50% 2017-2027			/			10 600
TPBF.O6	TPBF 6.50% 2018-2025			/			9 112
TPBF.O7	TPBF 6,50% 2018- 2025			/	9,999	23	9 999
TPBF.O8	TPBF 6,50% 2019-2027			/			10 000
TPBF.O15	ETAT DU BURKINA 6,30 % 2022-2			/			10 000
TPBF.O16	ETAT DU BURKINA 6% 2023-2028			/			10 000
TPBF.O17	TPBF 6,30 % 2023-2030			/	10,000	427	10 000
TPBF.O18	TPBF 6,50% 2023-2033			/			10 000
TPBF.O19	ETAT DU BURKINA 6,30% 2024-2029			/			10 000
TPBF.O20	ETAT DU BURKINA 6,55% 2024-2031			/	10,000	233	10 000
EOS.O9	ETAT DU SENEGAL 6,00 % 2023-20			/			10 535
TPBF.O10	TPBF 6,50% 2020 - 2028			/			5 833
TPBF.O11	TPBF 6,50 % 2020-2028			/	5,835	65	5 835
TPBF.O12	TPBF 6.50% 2021-2031			/	9,950	32	9 978
TPBF.O13	TPBF 6,50 % 2021 - 2031			/			9 950
TPBF.O14	TPBF 6,30% 2022-2034			/	9,900	495	9 900
EOS.O14	ETAT DU SENEGAL 6,50 % 2023-2033			/			10 000
EOS.O15	ETAT DU SENEGAL 6,25 % 2024-2029			/			9 950
EOS.O16	ETAT DU SENEGAL 6,45 % 2024-2031			/			10 000
EOS.O17	ETAT DU SENEGAL 6,65 % 2024-2034			/			9 800
EOS.O7	ETAT SENEGAL 6.30% 2015-2025			/			10 000
EOS.O8	ETAT DU SENEGAL 5,95% 2022-2034			/			10 000
EOM.O8	ETAT DU MALI 6,20 % 2022-2032			/	9,980	286	9 980
EOM.O9	ETAT DU MALI 6,30% 2022-2032			/			10 000
EOS.O10	ETAT DU SENEGAL 6,15 % 2023-2030			/			10 000
EOS.O11	ETAT DU SENEGAL 6,35 % 2023-2033			/	10,000	20	10 000
EOS.O12	ETAT DU SENEGAL 6,15 % 2023-2028			/			9 500
EOS.O13	ETAT DU SENEGAL 6,30 % 2023-2030			/			10 000
EOM.O16	ETAT DU MALI 6,35 % 2024-2029			/			10 000
EOM.O3	ETAT DU MALI 6,50 % 2018-2025			/	1,975	482	1 975
EOM.O4	ETAT DU MALI 6,50% 2019-2027			/			6 000
EOM.O5	ETAT DU MALI 6,50% 2020-2028			/	7,840	500	8 000
EOM.O6	ETAT DU MALI 6,50% 2020-2027			/	6,000	945	6 000
EOM.O7	ETAT DU MALI 6.50% 2021-2031			/	8,750	114	8 750
BIDC.O4	BIDC-EBID 6.10% 2017-2027			/	3,750	1	3 750
BIDC.O5	BIDC-EBID 6,40% 2019-2026			/	10,000	3	10 000
BIDC.O6	BIDC-EBID 6,50 % 2021-2028	22	7,000	/			7 000
BIDC.O7	BIDC-EBID 5,90% 2022-2029			/	9,000	1 078	9 000
BIDC.O8	BIDC-EBID GSS BOND 6,50% 2024-2031			/	9,600	20	9 600
CRRH.O10	CRRH-UEMOA 6,10% 2022-2037			/			10 000
CRRH.O5	CRRH-UEMOA 5.85% 2015-2025			/			10 000
CRRH.O6	CRRH-UEMOA 5.85% 2016-2026			/			10 000
CRRH.O7	CRRH-UEMOA 5.95% 2017-2029			/			4 167
CRRH.O8	CRRH-UEMOA 5.95% 2018-2030			/			5 000
CRRH.O9	CRRH-UEMOA 6.05% 2018-2033			/			6 000

## SUKUK ET TITRES ASSIMILES

Symbole	Titre	Quantité résiduelle à l'achat	Cours Achat / Vente	Quantité résiduelle à la vente	Cours de Référence
SUKSN.S2	SUKUK SN 6% 2016-2026		/		10 750
SUKTG.S1	SUKUK TG 6.5% 2016-2026		/	10,500	453

**CALENDRIER DES ASSEMBLEES GENERALES**

**ANNEE : 2025**

Société	Nature	Date	Heure	Lieu
---------	--------	------	-------	------

