


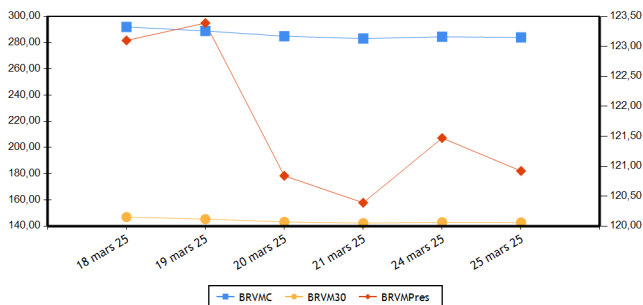


BRVM COMPOSITE	283,97
Variation Jour	-0,18 % 
Variation annuelle	2,88 % 

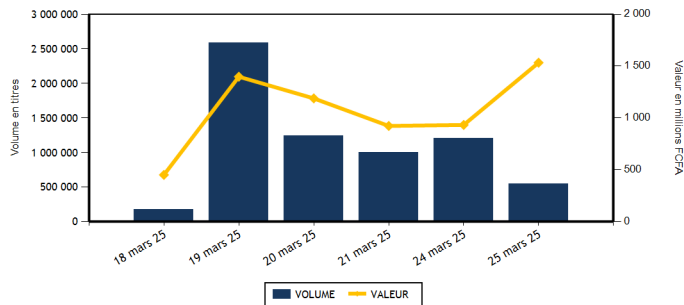
BRVM 30	142,80
Variation Jour	-0,10 % 
Variation annuelle	2,93 % 

BRVM PRESTIGE	120,92
Variation Jour	-0,45 % 
Variation annuelle	5,29 % 

Evolution des indices



Volumes et valeurs transigés



Actions	Niveau	Evol. Jour
Capitalisation boursière (FCFA)(Actions & Droits)	10 650 938 381 642	-0,18 %
Volume échangé (Actions & Droits)	465 196	-61,37 %
Valeur transigée (FCFA) (Actions & Droits)	721 276 818	-19,09 %
Nombre de titres transigés	44	0,00 %
Nombre de titres en hausse	6	-57,14 %
Nombre de titres en baisse	19	-9,52 %
Nombre de titres inchangés	19	111,11 %

Obligations	Niveau	Evol. Jour
Capitalisation boursière (FCFA)	10 554 567 016 359	0,44 %
Volume échangé	81 240	1 471,37 %
Valeur transigée (FCFA)	812 247 750	1 860,29 %
Nombre de titres transigés	3	-25,00 %
Nombre de titres en hausse	0	-100,00 %
Nombre de titres en baisse	1	0,00 %
Nombre de titres inchangés	2	0,00 %

PLUS FORTES HAUSSES

Titres	Cours	Evol. Jour	Evol. annuelle
ECOBANK TRANS. INCORP. TG (ETIT)	16	6,67 %	0,00 %
ORANGE COTE D'IVOIRE (ORAC)	13 600	2,26 %	-22,29 %
SOCIETE IVOIRIENNE DE BANQUE (SIBC)	4 450	1,14 %	25,18 %
SOGB CI (SOGC)	5 445	0,83 %	18,11 %
ORAGROUP TOGO (ORGT)	1 595	0,31 %	-16,93 %

PLUS FORTES BAISES

Titres	Cours	Evol. Jour	Evol. annuelle
UNILEVER CI (UNLC)	7 105	-5,89 %	9,73 %
BANK OF AFRICA ML (BOAM)	2 320	-4,13 %	22,75 %
SITAB CI (STBC)	9 600	-4,00 %	31,51 %
TOTALENERGIES MARKETING CI (TTLC)	3 495	-3,05 %	39,80 %
ONATEL BF (ONTBF)	2 715	-3,04 %	18,30 %

INDICES PAR COMPARTIMENT

Base = 100 au 02 janvier 2023	Nombre de sociétés	Valeur	Evol. Jour	Evol. annuelle	Volume	Valeur	PER moyen
BRVM-PRESTIGE	10	120,92	-0,45 %	5,29 %	41 766	409 002 705	9,92
BRVM-PRINCIPAL	37	158,32	-0,12 %	14,63 %	423 430	312 274 113	11,93

INDICES SECTORIELS ANCIENS

Base = 100 au 14 juin 1999	Nombre de sociétés	Valeur	Evol. Jour	Evol. annuelle	Volume	Valeur	PER moyen
BRVM - INDUSTRIE	11	139,83	-1,48 %	19,15 %	23 033	59 510 805	20,00
BRVM - SERVICES PUBLICS	5	702,18	-0,11 %	-8,09 %	30 101	323 862 170	9,45
BRVM - FINANCES	15	115,67	0,25 %	13,68 %	385 549	265 421 638	7,71
BRVM - TRANSPORT	2	336,93	0,00 %	2,54 %	3 219	4 377 890	4,25
BRVM - AGRICULTURE	5	235,87	0,22 %	19,69 %	12 490	39 608 435	11,94
BRVM - DISTRIBUTION	7	385,56	-1,72 %	15,00 %	10 655	28 252 740	22,58
BRVM - AUTRES SECTEURS	2	665,93	-1,72 %	2,54 %	149	243 140	22,16

INDICES SECTORIELS NOUVEAUX

Base = 100 au 02 janvier 2025	Nombre de sociétés	Valeur	Evol. Jour	Evol. annuelle	Volume	Valeur	PER moyen
BRVM - TELECOMMUNICATIONS	3	91,06	-0,12 %	-8,94 %	27 028	307 040 790	9,31
BRVM - CONSOMMATION DISCRETIONNAIRE	7	98,83	-0,91 %	-1,17 %	13 730	9 352 865	22,37
BRVM - SERVICES FINANCIERS	15	113,68	0,26 %	13,68 %	385 549	265 421 638	7,71
BRVM - CONSOMMATION DE BASE	9	120,09	-0,98 %	20,09 %	14 490	59 702 880	18,97
BRVM - INDUSTRIELS	7	118,82	-0,91 %	18,82 %	11 526	29 166 255	8,53
BRVM - ENERGIE	4	119,50	-1,94 %	19,50 %	9 800	33 771 010	19,36
BRVM - SERVICES PUBLICS	2	117,18	0,00 %	17,18 %	3 073	16 821 380	12,48

Indicateurs	BRVM COMPOSITE
PER moyen du marché	10,48
Taux de rendement moyen du marché	7,88
Taux de rentabilité moyen du marché	8,55
Nombre de sociétés cotées	47
Nombre de lignes obligataires	160
Volume moyen annuel par séance	930 500,00
Valeur moyenne annuelle par séance	933 249 215,97

Indicateurs	BRVM COMPOSITE
Ratio moyen de liquidité	15,48
Ratio moyen de satisfaction	13,43
Ratio moyen de tendance	86,78
Ratio moyen de couverture	115,23
Taux de rotation moyen du marché	0,04
Prime de risque du marché	3,80
Nombre de SGI participantes	32

Définitions

Volume moyen annuel par séance	= Volume annuel échangé / nombre de séances	Taux moyen de rotation	= moyenne des taux de rotation des actions cotées (volume transigé/capital flottant)
Valeur moyenne annuelle par séance	= Valeur annuelle échangée / nombre de séances	PER moyen du marché	= moyenne des PER des actions cotées ayant un PER positif
Ratio moyen de liquidité	= Moyenne des ratios de liquidité (Titres échangés / Volume des ordres de vente)	Taux de rendement moyen	= moyenne des taux de rendement des actions cotées ayant distribué un dividende
Ratio moyen de satisfaction	= Moyenne des ratios de satisfaction (Titres échangés / Volume des ordres d'achat)	Taux de rentabilité moyen	= moyenne des taux de rentabilité des actions cotées
Ratio moyen de tendance	= Moyenne des ratios de tendance (Volume des ordres d'achat / Volume des ordres de vente)	Prime de risque du marché	= (1 / le PER moyen du marché) - le taux de référence actuel des emprunts d'Etat
Ratio moyen de couverture	= Moyenne des ratios de couverture (Volume des ordres de vente / Volume des ordres d'achat)		

BOURSE REGIONALE DES VALEURS MOBILIERES

Siège Social : Abidjan - Côte d'Ivoire, 18 av. Joseph Anoma
 Adresse : 01 BP 3802 Abidjan 01
 Tel : +225 20 31 55 50 / +225 20 32 66 85
 Fax : +225 20 32 66 84
 E-mail : brvm@brvm.org Site web : www.brvm.org

PAYS DE L'UEMOA



MARCHE DES ACTIONS

Code Sect. Act. (*)	Symbole	Titre	Cours Précédent	Cours du jour		Variation jour	Séance de cotation		Cours Référence	Variation de l'année précédente	Dernier dividende payé		Rdt. Net	PER
				Ouv.	Clôt.		Volume	Valeur			Montant net	Date		
COMPARTIMENT PRESTIGE			120,92	points	↓	-0,45 %								
CB	NTLC	NESTLE CI	10 000	10 000	10 000	0,00 %	799	7 987 080	10 000	25,63 %	675,00	20-août-24	6,75 %	13,33
CB	PALC	PALM CI	6 395	6 400	6 395	0,00 %	2 473	15 761 395	6 395	27,90 %	563,31	26-juil.-24	8,81 %	5,11
ENE	TTLT	TOTALENERGIES MARKETING CI	3 605	3 600	3 495	-3,05 %	5 249	18 490 570	3 495	39,80 %	199,54	12-sept.-24	5,71 %	25,27
ENE	TTLS	TOTALENERGIES MARKETING SN	2 395	2 380	2 350	-1,88 %	2 246	5 313 410	2 350	2,17 %	207,58	28-juin-24	8,83 %	19,23
FIN	ECOC	COBANK COTE D'IVOIRE	9 890	9 890	9 900	0,10 %	704	6 962 750	9 900	12,56 %	594,00	30-mai-24	6,00 %	9,48
FIN	NSBC	NSIA BANQUE COTE D'IVOIRE	8 890	8 890	8 850	-0,45 %	1 846	16 341 490	8 850	24,82 %	454,83	8-juil.-24	5,14 %	5,74
FIN	SGBC	SOCIETE GENERALE COTE D'IVOIRE	21 900	21 850	21 900	0,00 %	1 421	31 105 220	21 900	4,29 %	1 553,85	25-juin-24	7,10 %	6,73
TEL	ONTBF	ONATEL BF	2 800	2 800	2 715	-3,04 %	11 390	31 173 325	2 715	18,30 %	266,45	31-juil.-24	9,81 %	9,17
TEL	ORAC	ORANGE COTE D'IVOIRE	13 300	13 700	13 600	2,26 %	9 868	131 493 730	13 600	-22,29 %	780,00	3-juin-24	5,74 %	12,95
TEL	SNTS	SONATEL SN	25 400	25 395	24 950	-1,77 %	5 770	144 373 735	24 950	3,96 %	1 575,00	17-mai-24	6,31 %	6,34
TOTAL							41 766	409 002 705						

COMPARTIMENT PRINCIPAL			158,32	points	↓	-0,12 %								
CB	SCRC	SUCRIVOIRE	1 000	1 000	990	-1,00 %	6 716	6 694 030	990	27,74 %	40,50	20-août-21	4,09 %	7,49
CB	SICC	SICOR CI	3 510	3 510	3 510	0,00 %	4	14 040	3 510	-12,25 %	1 919,00	25-sept.-00		109,43
CB	SLBC	SOLIBRA CI	14 500	14 500	14 500	0,00 %	29	420 500	14 500	11,97 %	270,00	14-août-24	1,86 %	15,83
CB	SOGC	SOGB CI	5 400	5 450	5 445	0,83 %	2 173	11 777 310	5 445	18,11 %	207,00	6-août-24	3,80 %	22,32
CB	SPHC	SAPH CI	4 750	4 805	4 750	0,00 %	1 124	5 361 660	4 750	14,73 %	64,80	12-août-24	1,36 %	6,46
CB	STBC	SITAB CI	10 000	10 000	9 600	-4,00 %	1 168	11 658 000	9 600	31,51 %	675,00	29-juil.-24	7,03 %	13,83
CB	UNLC	UNILEVER CI	7 550	7 550	7 105	-5,89 %	4	28 865	7 105	9,73 %	1 233,00	9-juil.-12		101,90
CD	ABJC	SERVAIR ABIDJAN CI	1 800	1 795	1 790	-0,56 %	1 714	3 077 670	1 790	-5,79 %	206,20	30-sept.-24	11,52 %	14,63
CD	BNBC	BERNABE CI	1 025	1 025	1 025	0,00 %	11	11 265	1 025	-3,76 %	150,00	24-juil.-23	14,63 %	188,60
CD	CFAC	CFAO MOTORS CI	605	605	605	0,00 %	159	96 150	605	0,83 %	15,87	30-août-24	2,62 %	17,15
CD	LNBB	LOTTERIE NATIONALE DU BENIN	4 820	4 820	4 730	-1,87 %	36	170 820	4 730	0,00 %				24,17
CD	NEIC	NEI-CEDA CI	730	730	730	0,00 %	4 522	3 075 560	730	-2,67 %	81,78	25-juin-24	11,20 %	7,98
CD	PRSC	TRACTAFRIC MOTORS CI	2 045	2 000	2 000	-2,20 %	19	38 000	2 000	-9,09 %	182,70	24-sept.-24	9,14 %	9,83
CD	UNXC	UNIWAX CI	400	405	395	-1,25 %	7 269	2 883 400	395	-3,66 %	60,75	29-juil.-22	15,38 %	
ENE	SHEC	VIVO ENERGY CI	965	985	965	0,00 %	1 257	1 225 675	965	9,66 %	57,00	27-sept.-24	5,91 %	15,15
ENE	SMBC	SMB CI	8 550	8 550	8 550	0,00 %	1 048	8 741 355	8 550	-0,64 %	1 080,00	30-sept.-24	12,63 %	3,86
FIN	BICC	BICI CI	16 200	16 200	16 000	-1,23 %	271	4 357 500	16 000	14,29 %	540,90	27-juin-24	3,38 %	15,97
FIN	BOAB	BANK OF AFRICA BN	4 650	4 650	4 650	0,00 %	2 640	12 304 025	4 650	26,19 %	706,00	27-mai-24	15,18 %	9,60
FIN	BOABF	BANK OF AFRICA BF	4 290	4 285	4 250	-0,93 %	12 303	52 227 265	4 250	40,03 %	704,00	6-mai-24	16,56 %	8,34
FIN	BOAC	BANK OF AFRICA CI	6 100	6 150	6 100	0,00 %	5 843	35 910 875	6 100	22,12 %	684,00	29-avr.-24	11,21 %	9,36
FIN	BOAM	BANK OF AFRICA ML	2 420	2 430	2 320	-4,13 %	17 280	40 749 835	2 320	22,75 %	144,00	21-mai-24	6,21 %	6,98
FIN	BOAN	BANK OF AFRICA NG	2 675	2 685	2 675	0,00 %	1 253	3 361 790	2 675	3,88 %	609,15	31-mai-24	22,77 %	11,12
FIN	BOAS	BANK OF AFRICA SENEGAL	4 025	4 000	3 950	-1,86 %	3 185	12 628 440	3 950	25,40 %	300,00	27-juin-24	7,59 %	7,12
FIN	CBIBF	CORIS BANK INTERNATIONAL	11 480	11 400	11 390	-0,78 %	509	5 730 965	11 390	15,23 %	790,00	5-juil.-24	6,94 %	5,67
FIN	ETIT	COBANK TRANS. INCORP. TG	15	15	16	6,67 %	322 993	4 931 158	16	0,00 %	0,60	8-juin-23	3,78 %	1,20
FIN	ORGT	ORAGROUP TOGO	1 590	1 600	1 595	0,31 %	9 889	14 932 375	1 595	-16,93 %	59,52	17-juil.-20	3,73 %	
FIN	SAFC	SAFCA CI	745	NC	NC	0,00 %			745	3,47 %	23,04	29-juil.-11		
FIN	SIBC	SOCIETE IVOIRIENNE DE BANQUE	4 400	4 400	4 450	1,14 %	5 412	23 877 950	4 450	25,18 %	495,00	31-juil.-24	11,12 %	8,86

IND	CABC	SICABLE CI	1 365	1 375	1 355	-0,73 %	618	837 550	1 355	30,29 %	79,58	31-mai-24	5,87 %	6,55
IND	FTSC	FILTISAC CI	3 300	3 295	3 200	-3,03 %	7 420	23 798 985	3 200	72,97 %	143,10	30-sept.-24	4,47 %	14,67
IND	SDSC	AFRICA GLOBAL LOGISTICS CI	1 375	1 375	1 375	0,00 %	3 219	4 377 890	1 375	2,61 %	92,00	12-déc.-24	6,69 %	4,37
IND	SEMC	EVIOSYS PACKAGING SIEM CI	700	SP	SP	0,00 %			700	0,00 %	14,00	28-déc.-21	2,00 %	17,42
IND	SIVC	AIR LIQUIDE CI	510	510	510	0,00 %	156	79 510	510	2,00 %	63,00	29-sept.-17		4,97
IND	STAC	SETAO CI	640	640	640	0,00 %	113	72 320	640	42,22 %	66,15	18-juil.-22	10,34 %	
IND	SVOC	MOVIS CI	2 395	SP	SP	0,00 %			2 395	0,00 %	270,00	5-juil.-99		
SPU	CIEC	CIE CI	2 590	2 745	2 590	0,00 %	832	2 238 660	2 590	18,00 %	171,00	30-juil.-24	6,60 %	13,64
SPU	SDCC	SODE CI	6 550	6 600	6 550	0,00 %	2 241	14 582 720	6 550	15,22 %	481,50	25-sept.-24	7,35 %	9,62
TOTAL							423 430	312 274 113						

TOTAL
TOTAL - Marché des actions

465 196 721 276 818

Secteurs d'activités (*) :

 15 : BRVM - TELECOMMUNICATIONS
 45 : BRVM - CONSOMMATION DE BASE

 30 : BRVM - SERVICES FINANCIERS
 50 : BRVM - INDUSTRIELS

 40 : BRVM - CONSOMMATION DISCRETIONNAIRE
 60 : BRVM - ENERGIE

65 : BRVM - SERVICES PUBLICS

MARCHE DES DROITS

Symbole	Titre	Cours Précédent	Cours du jour		Variation jour	Séance de cotation		Cours Référence	Variation depuis l'origine	Parité	Periode de négociation	
			Ouv.	Clôt.		Volume	Valeur				Début	fin

TOTAL
TOTAL - Marché des droits
Légende:

(d) Ex-dividende (V) Variation par rapport au cours de référence

Cours du jour: Ouv.: Ouverture Clôt.: Clôture Moy.: Moyen

Mentions : NC: Non Cote Ex-c: Ex-coupon Ex-d: Ex-droit SP: Suspendu Val-T: Valeur Théorique

PER = Cours / BNPA selon les données disponibles Rdt. Net: Rendement net (DNPA / Cours)

Comp.: 1 - Premier Compartiment 2 - Second Compartiment 3 - Compartiment de croissance

Ratio de liquidité = Titres échangés / Volume des ordres de vente

: Progression de l'indice sectoriel : Stabilité de l'indice sectoriel : Recul de l'indice sectoriel

MARCHE DES OBLIGATIONS

Symbole	Titre	Valeur nominale	Cours Précédent	Cours du jour	Cours Référence	Séance de cotation		Coupon couru	Coupon d'intérêt			Type Amort
						Volume	Valeur		Période	Montant net	Eché.	
OBLIGATIONS D'ETAT												
EOM.O10	ETAT DU MALI 6,20 % 2022-2029	10 000	9 790	NC	9 790			89,30	A	307,50	9-déc.-25	ACD
EOM.O11	ETAT DU MALI 6,40 % 2023-2030	10 000	10 000	NC	10 000			617,21	A	640,00	7-avr.-25	ACD
EOM.O12	ETAT DU MALI 6,50 % 2023-2030	10 000	9 999	NC	9 999			427,40	A	650,00	28-juil.-25	ACD
EOM.O13	ETAT DU MALI 6,50 % 2024-2034	10 000	9 999	NC	9 999			630,41	A	650,00	5-avr.-25	ACD
EOM.O14	ETAT DU MALI 3,00 % 2024-2031	10 000	10 000	NC	10 000			193,97	A	300,00	1-août-25	ACD
EOM.O15	ETAT DU MALI 6,55 % 2024-2031	10 000	10 000	NC	10 000			272,77	A	655,00	24-oct.-25	ACD
EOM.O16	ETAT DU MALI 6,35 % 2024-2029	10 000	10 000	NC	10 000			264,44	A	635,00	24-oct.-25	ACD
EOM.O3	ETAT DU MALI 6,50 % 2018-2025	2 000	1 975	NC	1 975			60,36	A	130,00	6-oct.-25	AC
EOM.O4	ETAT DU MALI 6,50% 2019-2027	6 000	6 000	NC	6 000			273,53	A	390,00	12-juil.-25	AC
EOM.O5	ETAT DU MALI 6,50% 2020-2028	8 000	8 000	NC	8 000			517,15	A	520,00	27-mars-25	ACD
EOM.O6	ETAT DU MALI 6,50% 2020-2027	6 000	6 000	NC	6 000			121,07	A	390,00	1-déc.-25	AC
EOM.O7	ETAT DU MALI 6.50% 2021-2031	8 750	8 575	NC	8 575			534,47	A	568,75	16-avr.-25	AC
EOM.O8	ETAT DU MALI 6,20 % 2022-2032	10 000	9 975	9 975	9 975	90	897 750	338,03	A	620,00	7-sept.-25	ACD
EOM.O9	ETAT DU MALI 6,30% 2022-2032	10 000	10 000	NC	10 000			182,96	A	630,00	9-déc.-25	ACD
EOS.O10	ETAT DU SENEGAL 6,15 % 2023-2030	10 000	10 000	NC	10 000			300,70	S	307,50	29-mars-25	ACD
EOS.O11	ETAT DU SENEGAL 6,35 % 2023-2033	10 000	9 849	NC	9 849			310,48	S	317,50	29-mars-25	ACD
EOS.O12	ETAT DU SENEGAL 6,15 % 2023-2028	10 000	10 000	NC	10 000			66,26	S	307,50	14-août-25	ACD
EOS.O13	ETAT DU SENEGAL 6,30 % 2023-2030	10 000	10 000	NC	10 000			67,87	S	315,00	14-août-25	ACD
EOS.O14	ETAT DU SENEGAL 6,50 % 2023-2033	10 000	10 000	NC	10 000			70,03	S	325,00	14-août-25	ACD
EOS.O15	ETAT DU SENEGAL 6,25 % 2024-2029	10 000	10 260	NC	10 260			75,97	S	312,50	9-août-25	ACD
EOS.O16	ETAT DU SENEGAL 6,45 % 2024-2031	10 000	10 050	10 025	10 025	20 000	200 500 000	78,40	S	322,50	9-août-25	ACD
EOS.O17	ETAT DU SENEGAL 6,65 % 2024-2034	10 000	9 800	NC	9 800			80,83	S	332,50	9-août-25	ACD
EOS.O7	ETAT SENEGAL 6.30% 2015-2025	10 000	9 999	NC	9 999			207,12	S	312,41	25-mai-25	ACD
EOS.O8	ETAT DU SENEGAL 5,95% 2022-2034	10 000	10 000	NC	10 000			146,08	A	620,00	29-déc.-25	ACD
EOS.O9	ETAT DU SENEGAL 6,00 % 2023-20	10 000	10 535	NC	10 535			293,37	S	300,00	29-mars-25	ACD
TPBF.O10	TPBF 6,50% 2020 - 2028	5 000	5 000	NC	4 999.52			4,42	S	162,50	20-sept.-25	ACD
TPBF.O11	TPBF 6,50 % 2020-2028	5 835	5 835	NC	5 835			78,58	S	189,64	9-juil.-25	ACD
TPBF.O12	TPBF 6.50% 2021-2031	10 000	9 977	NC	9 977			325,00	S	325,00	25-mars-25	ACD
TPBF.O13	TPBF 6,50 % 2021 - 2031	10 000	9 950	NC	9 950			140,06	S	325,00	6-juil.-25	ACD
TPBF.O14	TPBF 6,30% 2022-2034	10 000	9 899	NC	9 899			41,09	S	315,00	1-sept.-25	ACD
TPBF.O15	ETAT DU BURKINA 6,30 % 2022-2	10 000	9 999	NC	9 999			226,24	S	315,00	15-mai-25	ACD
TPBF.O16	ETAT DU BURKINA 6% 2023-2028	10 000	10 000	NC	10 000			122,65	S	300,00	10-juil.-25	ACD
TPBF.O17	TPBF 6,30 % 2023-2030	10 000	10 000	NC	10 000			283,85	S	315,00	12-avr.-25	ACD
TPBF.O18	TPBF 6,50% 2023-2033	10 000	10 000	NC	10 000			292,86	S	325,00	12-avr.-25	ACD
TPBF.O19	ETAT DU BURKINA 6,30% 2024-2029	10 000	10 000	NC	10 000			241,91	S	315,00	6-mai-25	ACD
TPBF.O20	ETAT DU BURKINA 6,55% 2024-2031	10 000	10 000	NC	10 000			251,51	S	327,50	6-mai-25	ACD
TPBF.O21	ETAT DU BURKINA 6,50% 2024-2029	10 000	10 000	NC	10 000			420,17	S	650,00	28-mai-25	ACD
TPBF.O22	ETAT DU BURKINA 6,80% 2024-2032	10 000	10 000	NC	10 000			439,56	S	680,00	28-mai-25	ACD
TPBF.O4	TPBF 6.50% 2017-2027	10 000	10 750	NC	10 750			94,38	S	322,33	31-juil.-25	ACD
TPBF.O6	TPBF 6.50% 2018-2025	10 000	9 112	NC	9 112			195,89	S	324,11	5-juin-25	ACD
TPBF.O7	TPBF 6,50% 2018- 2025	10 000	9 999	NC	9 999			233,43	S	325,00	15-mai-25	AC
TPBF.O8	TPBF 6,50% 2019-2027	10 000	9 898	NC	9 898			247,54	S	322,33	6-mai-25	ACD
TPBF.O9	TPBF 6,50% 2019 - 2027	10 000	10 750	NC	10 750			300,00	S	325,00	8-avr.-25	ACD
TPBJ.O3	TPBJ 6,50% 2020-2028	10 000	10 000	NC	10 000			377,53	A	650,00	25-août-25	AC
TPBJ.O4	TPBJ 5,50 % 2022-2037	10 000	10 000	NC	10 000			36,16	A	550,00	1-mars-26	AC
TPBJ.O5	TPBJ 5,85 % 2022-2042	10 000	9 900	NC	9 900			38,47	A	585,00	1-mars-26	ACD
TPBJ.O6	TPBJ 5,75% 2022-2037	10 000	10 100	NC	10 100			378,08	A	575,00	28-juil.-25	ACD
TPBJ.O7	TPBJ 5,70% 2023-2030	10 000	10 000	NC	10 000			18,74	A	570,00	13-mars-26	AC
TPBJ.O8	TPBJ 6,20% 2023-2038	10 000	10 000	NC	10 000			20,38	A	620,00	13-mars-26	AC
TPCI.O19	TPCI 5.99% 2015-2025	10 000	10 000	SP	10 000			516,95	A	599,00	14-mai-25	ACD
TPCI.O21	TPCI 6% 2016-2028	10 000	10 000	SP	10 000			576,99	A	600,00	8-avr.-25	ACD
TPCI.O22	TPCI 5.90% 2016 - 2026	10 000	10 000	SP	10 000			457,45	A	590,00	15-juin-25	ACD
TPCI.O23	TPCI 5.90% 2016-2026	10 000	9 700	NC	9 700			206,90	A	590,00	17-nov.-25	ACD
TPCI.O24	TPCI 6.25% 2017-2029	10 000	9 700	SP	9 700			302,20	S	312,50	31-mars-25	ACD
TPCI.O27	TPCI 6% 2017-2025	10 000	10 250	SP	10 250			141,76	S	300,00	29-juin-25	ACD
TPCI.O28	TPCI 6% 2018 - 2026	10 000	9 800	NC	9 800			386,30	A	600,00	2-août-25	ACD
TPCI.O29	TPCI 6% 2018-2026	10 000	10 000	NC	10 000			258,08	A	600,00	19-oct.-25	ACD

TPCI.030	TPCI 5,95% 2018-2025	2 000	2 000	SP	2 000		33,26	S	59,34	13-juin-25	ACD	
TPCI.031	TPCI 5,75% 2019 - 2026	10 000	10 230	SP	10 230		437,95	A	575,00	20-juin-25	ACD	
TPCI.032	TPCI 2,23% 2019-2026	10 000		SP			169,85	A	223,00	20-juin-25	ACD	
TPCI.033	TPCI 5,75% 2019-2026	2 000	2 080	SP	2 080		1,58	A	115,52	20-mars-26	ACD	
TPCI.034	TPCI 6% 2019-2029	5 000	4 950	SP	4 950		4,11	A	300,00	20-mars-26	ACD	
TPCI.035	TPCI 5,75% 2019 -2026	10 000	10 000	NC	10 000		404,86	A	575,00	11-juil.-25	ACD	
TPCI.036	TPCI 5,75% 2019- 2026	10 000	10 000	NC	10 000		340,27	A	575,00	21-août-25	ACD	
TPCI.037	TPCI 5,80% 2019-2026	4 000	3 920	NC	3 920		70,55	A	232,00	4-déc.-25	ACD	
TPCI.038	TPCI 5,75% 2019-2026	4 000	4 000	NC	4 000		69,95	A	230,00	4-déc.-25	ACD	
TPCI.039	TPCI 5,75% 2019 - 2026	4 000	3 908	NC	3 908		100,19	A	230,00	17-oct.-25	ACD	
TPCI.040	TPCI 5,75% 2019-2026	4 000	4 000	NC	4 000		46,63	A	230,00	10-janv.-26	ACD	
TPCI.041	TPCI 5,80% 2020-2027	10 000	10 000	SP	10 000		39,73	A	580,00	28-févr.-26	ACD	
TPCI.042	TPCI 5,90% 2020-2030	10 000	10 000	SP	10 000		40,41	A	590,00	28-févr.-26	ACD	
TPCI.043	TPCI 5,90% 2020 - 2030	10 000	10 000	SP	10 000		543,12	A	590,00	23-avr.-25	ACD	
TPCI.044	TPCI 5,80% 2020 - 2027	10 000	9 800	SP	9 800		533,92	A	580,00	23-avr.-25	ACD	
TPCI.045	TPCI 5,80% 2020 -2027	6 000	6 000	SP	6 000		268,87	A	348,00	16-juin-25	ACD	
TPCI.046	TPCI 5,90% 2020 - 2030	7 500	7 650	SP	7 650		341,88	A	442,50	16-juin-25	ACD	
TPCI.047	TPCI 5,80% 2020 - 2027	6 000	6 150	SP	6 150		338,40	A	438,00	16-juin-25	ACD	
TPCI.048	TPCI 5,80% 2020- 2027	6 000	5 940	NC	5 940		227,87	A	348,00	29-juil.-25	ACD	
TPCI.049	TPCI 5,90% 2020- 2030	7 500	7 564	NC	7 563.75		289,75	A	442,50	29-juil.-25	ACD	
TPCI.050	TPCI 5,90% 2020-2030	7 500	7 500	NC	7 500		253,38	A	442,50	28-août-25	ACD	
TPCI.051	TPCI 5,80 % 2020-2027	6 000	6 000	NC	6 000		165,90	A	348,00	2-oct.-25	ACD	
TPCI.052	TPCI 5,90 % 2020 -2030	7 500	7 500	NC	7 500		210,95	A	442,50	2-oct.-25	ACD	
TPCI.053	TPCI 5,80% 2020-2027	6 000	6 360	NC	6 360		141,11	A	348,00	28-oct.-25	ACD	
TPCI.054	TPCI 5,90% 2020-2030	7 500	7 350	NC	7 350		179,42	A	442,50	28-oct.-25	ACD	
TPCI.055	TPCI 5,80% 2020 -2027	6 000	6 000	NC	6 000		86,76	A	348,00	24-déc.-25	ACD	
TPCI.056	TPCI 5,90% 2020- 2030	7 500	8 058	NC	8 058		110,32	A	442,50	24-déc.-25	ACD	
TPCI.057	TPCI 5,80% 2020-2027	6 000	5 820	NC	5 820		119,18	A	348,00	20-nov.-25	ACD	
TPCI.058	TPCI 5,80% 2021-2028	6 000	6 000	SP	6 000		15,25	A	348,00	9-mars-26	ACD	
TPCI.059	TPCI 5,90% 2021-2031	7 500	7 763	SP	7 762.50		19,40	A	442,50	9-mars-26	ACD	
TPCI.060	TPCI 5,80% 2021-2028	10 000	10 000	SP	10 000		502,14	A	580,00	13-mai-25	ACD	
TPCI.061	TPCI 5,90% 2021-2031	10 000	10 000	SP	10 000		510,79	A	590,00	13-mai-25	ACD	
TPCI.062	TPCI 5,80 % 2021 -2028	8 000	8 000	SP	8 000		340,69	A	464,00	30-juin-25	ACD	
TPCI.063	TPCI 5,90% 2021 -2031	8 750	8 750	SP	8 750		379,05	A	516,25	30-juin-25	ACD	
TPCI.064	TPCI 5,80 % 2021 - 2028	8 000	7 958	NC	7 958.40		280,94	A	464,00	16-août-25	ACD	
TPCI.065	TPCI 5,90 % 2021-2031	8 750	9 363	NC	9 362.50		248,93	A	516,25	30-sept.-25	ACD	
TPCI.066	TPCI 5,90% 2021-2031	8 750	8 575	NC	8 575		198,01	A	516,25	5-nov.-25	ACD	
TPCI.067	TPCI 5,90 % 2021-2036	10 000	10 000	NC	10 000		160,03	A	590,00	16-déc.-25	ACD	
TPCI.068	TPCI 5,90 % 2022-2037	10 000	10 000	NC	10 000		84,05	A	590,00	1-févr.-26	ACD	
TPCI.069	TPCI 5,75 % 2022-2037	10 000	10 000	SP	10 000		4,73	A	575,00	22-mars-26	ACD	
TPCI.070	TPCI 5,75 % 2022-2037	10 000	10 000	SP	10 000		519,86	A	575,00	29-avr.-25	ACD	
TPCI.071	TPCI 5,65% 2022-2032	10 000	10 000	SP	10 000		438,07	A	565,00	15-juin-25	ACD	
TPCI.072	TPCI 5,65% 2022-2029	10 000	9 800	NC	9 800		369,96	A	565,00	29-juil.-25	ACD	
TPCI.073	TPCI 5,75% 2022-2032	10 000	10 500	NC	10 500		376,51	A	575,00	29-juil.-25	ACD	
TPCI.074	TPCI 5,85% 2022-2042	9 474	9 474	NC	9 473.68		362,89	A	554,21	29-juil.-25	ACD	
TPCI.075	TPCI 5,65% 2022-2029	10 000	10 700	NC	10 700		261,60	A	565,00	7-oct.-25	ACD	
TPCI.076	TPCI 5,75% 2022-2032	10 000	10 000	NC	10 000		266,23	A	575,00	7-oct.-25	ACD	
TPCI.077	TPCI (TAUX DE BASE + SPREAD) % 2022-2029	10 000	10 000	NC	10 000		93,79	T	198,75	11-mai-25	ACD	
TPCI.078	TPCI 5,65% 2022-2029	10 000	10 000	NC	10 000		157,89	A	565,00	13-déc.-25	ACD	
TPCI.079	TPCI 5,75% 2023-2030	10 000	10 750	SP	10 750		39,38	A	575,00	28-févr.-26	ACD	
TPCI.080	TPCI 6% 2023-2030	10 000	10 000	SP	10 000		512,88	A	600,00	17-mai-25	ACD	
TPCI.081	TPCI 5,90% 2023-2028	10 000	10 500	NC	10 500		383,10	A	590,00	31-juil.-25	ACD	
TPCI.082	TPCI 6,00% 2023-2030	10 000	10 000	NC	10 000		389,59	A	600,00	31-juil.-25	ACD	
TPCI.083	TPCI 5,90 % 2023-2028	10 000	10 000	NC	10 000		399,89	A	890,00	12-oct.-25	ACD	
TPCI.084	TPCI 6,00 % 2023-2030	10 000	9 999	NC	9 999		269,59	A	600,00	12-oct.-25	ACD	
TPCI.085	TPCI 5,90 % 2023 - 2028	10 000	10 000	NC	10 000		163,26	A	590,00	14-déc.-25	ACD	
TPCI.086	TPCI 6,00 % 2023 - 2030	10 000	10 000	NC	10 000		166,03	A	600,00	14-déc.-25	ACD	
TPCI.087	TPCI 5,90% 2024-2029	10 000	10 000	SP	10 000		590,00	A	590,00	25-mars-25	ACD	
TPCI.088	TPCI 6,00% 2024-2031	10 000	10 000	SP	10 000		600,00	A	600,00	25-mars-25	ACD	
TPCI.089	TPCI 5,90% 2024-2029	10 000	10 900	NC	10 900		402,49	A	590,00	19-juil.-25	ACD	
TPCI.090	TPCI 6,00% 2024-2031	10 000	10 000	NC	10 000		409,32	A	600,00	19-juil.-25	ACD	
TPCI.091	TPCI 5,90% 2024-2029	10 000	10 000	10 000	10 000	61 000	609 350 000	341,07	A	590,00	26-août-25	ACD
TPCI.092	TPCI 6,00% 2024-2031	10 000	9 800	NC	9 800		346,85	A	600,00	26-août-25	ACD	
TPCI.093	TPCI 5,90% 2024-2029	10 000		10 000	10 000	50	500 000	203,67	A	590,00	19-nov.-25	ACD
TPCI.094	TPCI 6,00% 2024-2031	10 000		10 000	10 000	100	1 000 000	207,12	A	600,00	19-nov.-25	ACD

TPNE.01	TRESOR PUBLIC DU NIGER 6,50% 2019-2026	10 000	10 000	SP	10 000	644,66	A	650,00	28-mars-25	ACD
TPNE.02	TRESOR PUBLIC DU NIGER 6,50% 2019 - 2026	10 000	10 000	SP	10 000	420,27	A	650,00	1-août-25	ACD
TPNE.03	TRESOR PUBLIC DU NIGER 6,5% 2020-2027	6 000	6 000	SP	6 000	253,23	A	390,00	31-juil.-25	ACD
TPNE.04	TRESOR PUBLIC DU NIGER 6,30% 2	8 750	8 750	SP	8 750	321,69	A	551,25	24-août-25	ACD
TPNE.05	TPNE 6,15 % 2022-2034	10 000	10 000	SP	10 000	497,05	A	615,00	3-juin-25	ACD
TPNE.06	TRESOR PUBLIC DU NIGER 6,15% 2022 - 2034	10 000	10 000	SP	10 000	170,18	A	615,00	14-déc.-25	ACD
TPNE.07	TRESOR PUBLIC DU NIGER 6,25 % 2023-2028	10 000	10 000	SP	10 000	470,89	A	625,00	23-juin-25	ACD
TPTG.02	TPTG 6% 2022-2037	10 000	10 000	NC	10 000	212,05	A	600,00	16-nov.-25	ACD
TOTAL						81 240		812 247 750		

OBLIGATIONS REGIONALES

BIDC.04	BIDC-EBID 6.10% 2017-2027	3 750	3 750	NC	3 750	176,76	A	228,78	16-juin-25	ACD
BIDC.05	BIDC-EBID 6,40% 2019-2026	10 000	10 000	NC	10 000	127,29	S	320,00	12-juil.-25	ACD
BIDC.06	BIDC-EBID 6,50 % 2021-2028	7 000	7 000	NC	7 000	158,31	S	225,63	18-mai-25	ACD
BIDC.07	BIDC-EBID 5,90% 2022-2029	9 000	9 000	NC	9 000	154,21	S	264,77	9-juin-25	ACD
BIDC.08	BIDC-EBID GSS BOND 6,50% 2024-2031	10 000	9 999	NC	9 999	97,95	S	322,33	29-juil.-25	ACD
CRRH.010	CRRH-UEMOA 6,10% 2022-2037	10 000	10 000	NC	10 000	84,25	S	305,00	3-août-25	AC
CRRH.05	CRRH-UEMOA 5.85% 2015-2025	10 000	10 000	NC	10 000	92,42	S	209,10	4-juil.-25	AC
CRRH.06	CRRH-UEMOA 5.85% 2016-2026	10 000	10 000	NC	10 000	128,17	S	292,50	3-juil.-25	ACD
CRRH.07	CRRH-UEMOA 5.95% 2017-2029	4 167	4 167	NC	4 167	87,66	S	123,96	17-mai-25	AC
CRRH.08	CRRH-UEMOA 5.95% 2018-2030	5 000	5 000	NC	5 000	76,83	S	148,75	21-juin-25	AC
CRRH.09	CRRH-UEMOA 6.05% 2018-2033	6 000	6 000	NC	6 000	93,74	S	181,50	21-juin-25	AC
TOTAL						0		0		

OBLIGATIONS PRIVEES

BABS.01	GSS BAOBAB 6,80% 2024-2029	10 000	10 000	NC	10 000	266,18	S	318,72	24-avr.-25	ACD
FBOAD.01	FCTC BOAD DOLI-P 6,10% 2023-2030	6 400	6 400	NC	6 400	5,35	S	198,94	22-sept.-25	AC
FBOAD.02	FCTC BOAD DOLI-P 9,50% 2024-2029	10 000	10 000	NC	10 000	538,77	S	684,52	20-mai-25	AC
FCAS.01	FCTC CROISSANCE ATLANTIQUE 6,20% 2024-2029	9 133	9 133	NC	9 132.67	121,77	T	141,56	7-avr.-25	AC
FDFINBF.01	FIDELIS FINANCE CAP25 7,00% 2023-2028	10 000	10 000	NC	10 000	225,35	S	326,30	20-mai-25	ACD
FEPTC.01	FCTC EPT 7 % 2023-2030	9 583	9 583	NC	9 583	48,01	T	164,35	27-mai-25	ACD
FEPTC.02	FCTC EPT 7,25 % 2023-2033	10 000	10 500	NC	10 500	51,89	T	177,63	27-mai-25	ACD
FEPTC.03	FCTC EPT 7,50% 2023-2038	10 000		NC		53,68	T	183,75	27-mai-25	ACD
FORBT.01	FCTC ORABANK 7 % 2021-2026	4 444	4 844	NC	4 844.44	73,68	T	76,22	28-mars-25	ACD
FSNTS.01	FCTC SONATEL C-1 6,40 % 2023-2	10 000	10 750	NC	10 750	108,02	S	300,80	19-juil.-25	AC
FSNTS.02	FCTC SONATEL C-2 6,60 % 2023-2	10 000	9 950	NC	9 950	111,40	S	310,20	19-juil.-25	AC
FTIMC.01	FCTC TEYLIOM IMMO 7 % 2021-2028	5 417	5 417	NC	5 416.66	64,30	T	348,00	8-juin-25	ACD
ORGT.02	ORAGROUP SA 7,15% 2021-2028	8 000	8 400	NC	8 400	235,71	S	286,00	26-avr.-25	ACD
PADS.03	PAD 6,60% 2020-2027	6 000	6 000	NC	6 000	170,80	S	198,00	19-avr.-25	ACD
PTRC.01	PETRO IVOIRE 6,80% 2022-2029	10 000	10 750	NC	10 750	183,08	S	333,20	15-juin-25	ACD
SNLC.01	SENELEC 6,50% 2018-2025	1 000	1 000	SP	1 000	32,14	S	32,50	27-mars-25	AC
SNTS.02	SONATEL 6,50% 2020-2027	5 000	5 000	NC	5 000	56,92	S	151,49	16-juil.-25	ACD
TOTAL						0		0		

SUKUK ET TITRES ASSIMILES

SUKSN.S2	SUKUK SN 6% 2016-2026	10 000	10 750	NC	10 750	96,67	S	301,67	26-juil.-25	ACD
SUKTG.S1	SUKUK TG 6.5% 2016-2026	10 000	10 000	NC	10 000	73,96	S	371,86	17-août-25	ACD
TOTAL						0		0		
TOTAL - Marché des obligations						81 240		812 247 750		

Légende :
 (#) (*) Ex-Coupon couru (#/#)Cours de référence amorti / Coupon couru Ex-c (#)Ex-marge de profits
 Cours du jour: Ouv.: Ouverture Clôt.: Clôture Moy.: Moyen
 Type Amort: Type d'Amortissement IF: In Fine AC: Amortissement Constant AD: Amortissement Dégressif ACD: Amortissement Constant Différé
 Période: Périodicité de paiement des coupons A: Annuelle S: Semestrielle T: Trimestrielle
 Eché.: Échéance de paiement des intérêts
 Mentions: NC: Non Coté Ex-c: Ex-coupon ou Ex-droit SP: Suspendu

INFORMATIONS
OPERATIONS EN COURS

Emetteur	Opération
TPCI	Première cotation - TPCI 5,90 % 2024-2029 et TPCI 6,00 % 2024-2031 Première cotation le 25 mars 2025

AVIS

Entité	N°	Nature	Objet
DC/BR	057 - 2025	Jour férié	Jour férié - lendemain de la nuit du destin
DC/BR	058 - 2025	Report de Séance de Règlement/Livraison	Report de séance de règlement / livraison
DC/BR	059 - 2025	Paiement Intérêts	Paiement des intérêts semestriels - TPBF 6,30 % 2023-2030
DC/BR	060 - 2025	Paiement Intérêts	Paiement des intérêts semestriels - TPBF 6,50 % 2023-2033
BRVM	061-2025	Jour férié	Jour férié - lendemain de la nuit du destin
BRVM	062-2025	Première cotation	Résultats de première cotation - TPCI 5,90% 2024-2029 - TPCI 6,00% 2024-2031

COMMUNIQUES

Emetteur	N°	Nature	Objet
NSBC	20250325	Etats financiers	Etats financiers certifiés par les Commissaires Aux Comptes - Exercice 2024 - NSIA BANQUE CI
ECOBANK CI	20250325-1	Etats financiers	Rapport d'activités annuel - Exercice 2024 - ECOBANK CI (Annule et remplace le précédent)

QUANTITES RESIDUELLES
MARCHE DES ACTIONS

Symbole	Titre	Quantité résiduelle à l'achat	Cours Achat / Vente			Quantité résiduelle à la vente	Cours de Référence
ABJC	SERVAIR ABIDJAN CI	190	1,780	/	1,790	1 468	1 790
BICC	BICI CI	1	16,000	/	16,100	138	16 000
BNBC	BERNABE CI	149	1,015	/	1,025	44	1 025
BOAB	BANK OF AFRICA BN	156	4,650	/	4,695	35	4 650
BOABF	BANK OF AFRICA BF	35	4,215	/	4,250	1 076	4 250
BOAC	BANK OF AFRICA CI	184	6,100	/	6,140	362	6 100
BOAM	BANK OF AFRICA ML	121	2,320	/	2,350	22	2 320
BOAN	BANK OF AFRICA NG	25	2,605	/	2,675	143	2 675
BOAS	BANK OF AFRICA SENEGAL	860	3,950	/	3,995	96	3 950
CABC	SICABLE CI	12	1,305	/	1,355	57	1 355
CBIBF	CORIS BANK INTERNATIONAL	20	10,950	/	11,390	409	11 390
CFAC	CFAO MOTORS CI	138	585	/	605	1 889	605
CIEC	CIE CI	327	2,590	/	2,650	133	2 590
ECOC	ECOBANK COTE D'IVOIRE	17	9,680	/	9,900	608	9 900
ETIT	ECOBANK TRANS. INCORP. TG	567 506	15	/	16	2 046 516	16
FTSC	FILTISAC CI	10	3,195	/	3,200	7 911	3 200
LNBB	LOTIERIE NATIONALE DU BENIN	30	4,730	/	4,795	25	4 730
NEIC	NEI-CEDA CI	529	680	/	730	595	730
NSBC	NSIA BANQUE COTE D'IVOIRE	92	8,820	/	8,850	6 308	8 850
N TLC	NESTLE CI	13	9,990	/	10,000	4 321	10 000
ONTBF	ONATEL BF	2	2,715	/	2,775	2	2 715
ORAC	ORANGE COTE D'IVOIRE	1	13,400	/	13,600	105	13 600
ORGT	ORAGROUP TOGO	948	1,510	/	1,595	5 049	1 595
PALC	PALM CI	72	6,310	/	6,395	484	6 395
PRSC	TRACTAFRIC MOTORS CI	243	2,000	/	2,040	76	2 000
SAFC	SAFCA CI	45	745	/	800	721	745
SCRC	SUCRIVOIRE	321	985	/	1,000	2 814	990
SDCC	SOE CI	60	6,500	/	6,550	410	6 550
SDSC	AFRICA GLOBAL LOGISTICS CI	552	1,350	/	1,375	2 095	1 375
SEMC	EVIOSYS PACKAGING SIEM CI			/			700
SGBC	SOCIETE GENERALE COTE D'IVOIRE	29	21,850	/	21,900	5 266	21 900
SHEC	VIVO ENERGY CI	150	940	/	965	3 362	965
SIBC	SOCIETE IVOIRIENNE DE BANQUE	967	4,400	/	4,450	725	4 450
SICC	SICOR CI			/	3,510	104	3 510
SIVC	AIR LIQUIDE CI	280	500	/	510	1 402	510
SLBC	SOLIBRA CI	1	14,015	/	14,500	506	14 500
SMBC	SMB CI	10	8,380	/	8,550	251	8 550
SNTS	SONATEL SN	1	24,950	/	25,000	495	24 950
SOGC	SOGB CI	349	5,400	/	5,445	432	5 445
SPHC	SAPH CI	27	4,700	/	4,750	416	4 750
STAC	SETAO CI	140	630	/	640	5 225	640
STBC	SITAB CI	954	9,600	/	9,900	538	9 600
SVOC	MOVIS CI			/			2 395
TTLC	TOTALENERGIES MARKETING CI	70	3,450	/	3,495	4	3 495
TTLS	TOTALENERGIES MARKETING SN	17	2,310	/	2,350	897	2 350
UNLC	UNILEVER CI	8	7,105	/	7,550	17	7 105
UNXC	UNIWAX CI	1 388	390	/	395	13	395

QUANTITES RESIDUELLES

MARCHE DES DROITS

Symbole	Titre	Quantité résiduelle à l'achat	Cours Achat / Vente	Quantité résiduelle à la vente	Cours de Référence
---------	-------	-------------------------------	---------------------	--------------------------------	--------------------

QUANTITES RESIDUELLES
MARCHE DES OBLIGATIONS

Symbole	Titre	Quantité résiduelle à l'achat	Cours Achat / Vente	Quantité résiduelle à la vente	Cours de Référence
BABS.O1	GSS BAOBAB 6,80% 2024-2029		/		10 000
FBOAD.O1	FCTC BOAD DOLI-P 6,10% 2023-2030		/		6 400
FBOAD.O2	FCTC BOAD DOLI-P 9,50% 2024-2029		/		10 000
FCAS.O1	FCTC CROISSANCE ATLANTIQUE 6,20% 2024-2029		/		9 133
FDINBF.O1	FIDELIS FINANCE CAP25 7,00% 2023-2028		/		10 000
FEPTC.O1	FCTC EPT 7 % 2023-2030		/		9 583
ORGT.O2	ORAGROUP SA 7,15% 2021-2028		/ 8,400	3 508	8 400
PADS.O3	PAD 6,60% 2020-2027		/ 6,000	85	6 000
PTRC.O1	PETRO IVOIRE 6,80% 2022-2029		/ 10,600	31	10 750
SNTS.O2	SONATEL 6,50% 2020-2027		/		5 000
FEPTC.O2	FCTC EPT 7,25 % 2023-2033		/ 10,500	109	10 500
FEPTC.O3	FCTC EPT 7,50% 2023-2038		/		10 000
FORBT.O1	FCTC ORABANK 7 % 2021-2026		/		4 844
FSNTS.O1	FCTC SONATEL C-1 6,40 % 2023-2		/ 10,750	2 000	10 750
FSNTS.O2	FCTC SONATEL C-2 6,60 % 2023-2		/		9 950
FTIMC.O1	FCTC TEYLIOM IMMO 7 % 2021-2028		/ 5,308.33	23	5 417
EOM.O10	ETAT DU MALI 6,20 % 2022-2029		/ 9,795	100	9 790
EOM.O11	ETAT DU MALI 6,40 % 2023-2030		/		10 000
EOM.O12	ETAT DU MALI 6,50 % 2023-2030		/		9 999
EOM.O13	ETAT DU MALI 6,50 % 2024-2034		/		9 999
EOM.O14	ETAT DU MALI 3,00 % 2024-2031		/		10 000
EOM.O15	ETAT DU MALI 6,55 % 2024-2031		/		10 000
TPNE.O5	TPNE 6,15 % 2022-2034		/		10 000
TPNE.O6	TRESOR PUBLIC DU NIGER 6,15% 2022 - 2034		/		10 000
TPNE.O7	TRESOR PUBLIC DU NIGER 6,25 % 2023-2028		/		10 000
TPTG.O2	TPTG 6% 2022-2037		/		10 000
TPCI.O93	TPCI 5,90% 2024-2029		/		10 000
TPCI.O94	TPCI 6,00% 2024-2031		/		10 000
TPNE.O1	TRESOR PUBLIC DU NIGER 6,50% 2019-2026		/		10 000
TPNE.O2	TRESOR PUBLIC DU NIGER 6,50% 2019 - 2026		/		10 000
TPNE.O3	TRESOR PUBLIC DU NIGER 6,5% 2020-2027		/		6 000
TPNE.O4	TRESOR PUBLIC DU NIGER 6,30% 2		/		8 750
TPCI.O87	TPCI 5,90% 2024-2029		/		10 000
TPCI.O88	TPCI 6,00% 2024-2031		/		10 000
TPCI.O89	TPCI 5,90% 2024-2029		/		10 900
TPCI.O90	TPCI 6,00% 2024-2031		/ 10,000	9 970	10 000
TPCI.O91	TPCI 5,90% 2024-2029		/		10 000
TPCI.O92	TPCI 6,00% 2024-2031		/ 9,800	22	9 800
TPCI.O81	TPCI 5,90% 2023-2028		/		10 500
TPCI.O82	TPCI 6,00% 2023-2030		/		10 000
TPCI.O83	TPCI 5,90 % 2023-2028		/		10 000
TPCI.O84	TPCI 6,00 % 2023-2030		/ 10,000	899	9 999
TPCI.O85	TPCI 5,90 % 2023 - 2028		/		10 000
TPCI.O86	TPCI 6,00 % 2023 - 2030		/		10 000
TPCI.O75	TPCI 5,65% 2022-2029		/		10 700
TPCI.O76	TPCI 5,75% 2022-2032		/ 10,000	5 000	10 000
TPCI.O77	TPCI (TAUX DE BASE + SPREAD) % 2022-2029		/		10 000
TPCI.O78	TPCI 5,65% 2022-2029		/		10 000
TPCI.O79	TPCI 5,75% 2023-2030		/		10 750
TPCI.O80	TPCI 6% 2023-2030		/		10 000

TPCI.069	TPCI 5,75 % 2022-2037	/			10 000
TPCI.070	TPCI 5,75 % 2022-2037	/			10 000
TPCI.071	TPCI 5,65% 2022-2032	/			10 000
TPCI.072	TPCI 5,65% 2022-2029	/			9 800
TPCI.073	TPCI 5,75% 2022-2032	/			10 500
TPCI.074	TPCI 5,85% 2022-2042	/			9 474
TPCI.063	TPCI 5,90% 2021 - 2031	/			8 750
TPCI.064	TPCI 5,80 % 2021 - 2028	/			7 958
TPCI.065	TPCI 5,90 % 2021-2031	/			9 363
TPCI.066	TPCI 5,90% 2021-2031	/			8 575
TPCI.067	TPCI 5,90 % 2021-2036	/	10,000	35 000	10 000
TPCI.068	TPCI 5,90 % 2022-2037	/	10,000	131	10 000
TPCI.057	TPCI 5,80% 2020-2027	/			5 820
TPCI.058	TPCI 5,80% 2021-2028	/			6 000
TPCI.059	TPCI 5,90% 2021-2031	/			7 763
TPCI.060	TPCI 5,80% 2021-2028	/			10 000
TPCI.061	TPCI 5,90% 2021-2031	/			10 000
TPCI.062	TPCI 5,80 % 2021 -2028	/			8 000
TPCI.051	TPCI 5,80 % 2020-2027	/			6 000
TPCI.052	TPCI 5,90 % 2020 -2030	/			7 500
TPCI.053	TPCI 5,80% 2020-2027	/			6 360
TPCI.054	TPCI 5,90% 2020-2030	/			7 350
TPCI.055	TPCI 5,80% 2020 -2027	/			6 000
TPCI.056	TPCI 5,90% 2020- 2030	/			8 058
TPCI.045	TPCI 5,80% 2020 -2027	/			6 000
TPCI.046	TPCI 5,90% 2020 - 2030	/			7 650
TPCI.047	TPCI 5,80% 2020 - 2027	/			6 150
TPCI.048	TPCI 5,80% 2020- 2027	/			5 940
TPCI.049	TPCI 5,90% 2020- 2030	/			7 564
TPCI.050	TPCI 5,90% 2020-2030	/	7,500	643	7 500
TPCI.039	TPCI 5,75% 2019 - 2026	/			3 908
TPCI.040	TPCI 5,75% 2019-2026	/			4 000
TPCI.041	TPCI 5,80% 2020-2027	/			10 000
TPCI.042	TPCI 5,90% 2020-2030	/			10 000
TPCI.043	TPCI 5,90% 2020 - 2030	/			10 000
TPCI.044	TPCI 5,80% 2020 - 2027	/			9 800
TPCI.033	TPCI 5.75% 2019-2026	/			2 080
TPCI.034	TPCI 6% 2019-2029	/			4 950
TPCI.035	TPCI 5,75% 2019 -2026	/			10 000
TPCI.036	TPCI 5,75% 2019- 2026	/			10 000
TPCI.037	TPCI 5,80% 2019-2026	/			3 920
TPCI.038	TPCI 5,75% 2019-2026	/	4,000	24 595	4 000
TPCI.027	TPCI 6% 2017-2025	/			10 250
TPCI.028	TPCI 6% 2018 - 2026	/			9 800
TPCI.029	TPCI 6% 2018-2026	/			10 000
TPCI.030	TPCI 5,95% 2018-2025	/			2 000
TPCI.031	TPCI 5,75% 2019 - 2026	/			10 230
TPCI.032	TPCI 2,23% 2019-2026	/			10 000
TPBJ.08	TPBJ 6,20% 2023-2038	/			10 000
TPCI.019	TPCI 5.99% 2015-2025	/			10 000
TPCI.021	TPCI 6% 2016-2028	/			10 000
TPCI.022	TPCI 5.90% 2016 - 2026	/			10 000
TPCI.023	TPCI 5.90% 2016-2026	/			9 700
TPCI.024	TPCI 6.25% 2017-2029	/			9 700
TPBF.09	TPBF 6,50% 2019 - 2027	/	10,750	12	10 750

TPBJ.O3	TPBJ 6,50% 2020-2028			/			10 000
TPBJ.O4	TPBJ 5,50 % 2022-2037			/			10 000
TPBJ.O5	TPBJ 5,85 % 2022-2042			/	9,900	190	9 900
TPBJ.O6	TPBJ 5,75% 2022-2037			/	10,100	9 700	10 100
TPBJ.O7	TPBJ 5,70% 2023-2030			/	10,000	3 555	10 000
TPBF.O21	ETAT DU BURKINA 6,50% 2024-2029			/			10 000
TPBF.O22	ETAT DU BURKINA 6,80% 2024-2032			/	10,000	1	10 000
TPBF.O4	TPBF 6.50% 2017-2027			/			10 750
TPBF.O6	TPBF 6.50% 2018-2025			/			9 112
TPBF.O7	TPBF 6,50% 2018- 2025			/	9,999	69	9 999
TPBF.O8	TPBF 6,50% 2019-2027			/	9,899	22	9 898
TPBF.O15	ETAT DU BURKINA 6,30 % 2022-2			/	10,000	84	9 999
TPBF.O16	ETAT DU BURKINA 6% 2023-2028			/	10,000	1 950	10 000
TPBF.O17	TPBF 6,30 % 2023-2030			/			10 000
TPBF.O18	TPBF 6,50% 2023-2033			/	9,725	10 000	10 000
TPBF.O19	ETAT DU BURKINA 6,30% 2024-2029			/	10,000	555	10 000
TPBF.O20	ETAT DU BURKINA 6,55% 2024-2031			/			10 000
EOS.O9	ETAT DU SENEGAL 6,00 % 2023-20			/	10,000	175	10 535
TPBF.O10	TPBF 6,50% 2020 - 2028			/	4,999.52	35	5 000
TPBF.O11	TPBF 6,50 % 2020-2028			/	5,835	247	5 835
TPBF.O12	TPBF 6.50% 2021-2031			/	9,978	192	9 977
TPBF.O13	TPBF 6,50 % 2021 - 2031			/			9 950
TPBF.O14	TPBF 6,30% 2022-2034			/	9,900	189	9 899
EOS.O14	ETAT DU SENEGAL 6,50 % 2023-2033			/			10 000
EOS.O15	ETAT DU SENEGAL 6,25 % 2024-2029			/			10 260
EOS.O16	ETAT DU SENEGAL 6,45 % 2024-2031			/			10 025
EOS.O17	ETAT DU SENEGAL 6,65 % 2024-2034			/	9,800	200	9 800
EOS.O7	ETAT SENEGAL 6.30% 2015-2025			/	10,000	981	9 999
EOS.O8	ETAT DU SENEGAL 5,95% 2022-2034			/	9,700	5 000	10 000
EOM.O8	ETAT DU MALI 6,20 % 2022-2032	30	9,975	/	9,980	285	9 975
EOM.O9	ETAT DU MALI 6,30% 2022-2032			/			10 000
EOS.O10	ETAT DU SENEGAL 6,15 % 2023-2030			/			10 000
EOS.O11	ETAT DU SENEGAL 6,35 % 2023-2033			/	9,850	19 990	9 849
EOS.O12	ETAT DU SENEGAL 6,15 % 2023-2028			/	10,000	125	10 000
EOS.O13	ETAT DU SENEGAL 6,30 % 2023-2030			/			10 000
EOM.O16	ETAT DU MALI 6,35 % 2024-2029			/			10 000
EOM.O3	ETAT DU MALI 6,50 % 2018-2025			/	1,975	481	1 975
EOM.O4	ETAT DU MALI 6,50% 2019-2027			/			6 000
EOM.O5	ETAT DU MALI 6,50% 2020-2028			/			8 000
EOM.O6	ETAT DU MALI 6,50% 2020-2027			/	6,000	10	6 000
EOM.O7	ETAT DU MALI 6.50% 2021-2031			/	8,662.50	500	8 575
BIDC.O4	BIDC-EBID 6.10% 2017-2027			/	3,750	3	3 750
BIDC.O5	BIDC-EBID 6,40% 2019-2026			/			10 000
BIDC.O6	BIDC-EBID 6,50 % 2021-2028			/	7,000	3	7 000
BIDC.O7	BIDC-EBID 5,90% 2022-2029			/	9,000	275	9 000
BIDC.O8	BIDC-EBID GSS BOND 6,50% 2024-2031			/	9,800	45	9 999
CRRH.O10	CRRH-UEMOA 6,10% 2022-2037			/			10 000
CRRH.O5	CRRH-UEMOA 5.85% 2015-2025			/			10 000
CRRH.O6	CRRH-UEMOA 5.85% 2016-2026			/			10 000
CRRH.O7	CRRH-UEMOA 5.95% 2017-2029			/	4,167	31	4 167
CRRH.O8	CRRH-UEMOA 5.95% 2018-2030			/			5 000
CRRH.O9	CRRH-UEMOA 6.05% 2018-2033			/			6 000

SUKUK ET TITRES ASSIMILES

Symbole	Titre	Quantité résiduelle à l'achat	Cours Achat / Vente	Quantité résiduelle à la vente	Cours de Référence
SUKSN.S2	SUKUK SN 6% 2016-2026		/		10 750
SUKTG.S1	SUKUK TG 6.5% 2016-2026		/ 10,500	453	10 000

CALENDRIER DES ASSEMBLEES GENERALES

ANNEE : 2025

Société	Nature	Date	Heure	Lieu
SONATEL	Mixte	17/04/2025	10:00:00	Par visioconférence et en présentiel dans ses locaux situés au Technopole à Dakar
ORANGE CI	Ordinaire	10/04/2025	10:00:00	Siège de la société, sis à Abidjan, Cocody Riviera Golf, Boulevard de France, Immeuble Orange Village
BANK OF AFRICA ML	Ordinaire	10/04/2025	09:30:00	Siège de la banque à l'Immeuble BANK OF AFRICA , Avenue du Mali, Quartier ACI 2000
BANK OF AFRICA SN	Ordinaire	08/04/2025	09:30:00	Immeuble Elan II au 2ème Etage, Almadies, Zone 12, Route de Ngor à Dakar
SAPH CI	Ordinaire	08/04/2025	09:00:00	Salle de Conférence de la CRRAE-UMOA à Abidjan-Plateau en présentiel avec la possibilité de participer à distance par visioconférence, via la plateforme web dédiée à l'Assemblée Générale
BANK OF AFRICA NG	Ordinaire	03/04/2025	10:00:00	Centre de Formation de BOA-NIGER (BOA-Siège)
BANK OF AFRICA BN	Ordinaire	02/04/2025	10:00:00	NOVOTEL à Cotonou
BANK OF AFRICA BN	Ordinaire	02/04/2025	10:00:00	NOVOTEL à Cotonou
SICABLE	Ordinaire	28/03/2025	10:00:00	Hôtel TIAMA, à ABIDJAN
BANK OF AFRICA BF	Ordinaire	17/03/2025	10:00:00	AZALAÏ Hôtel à la salle DIMAKO

