





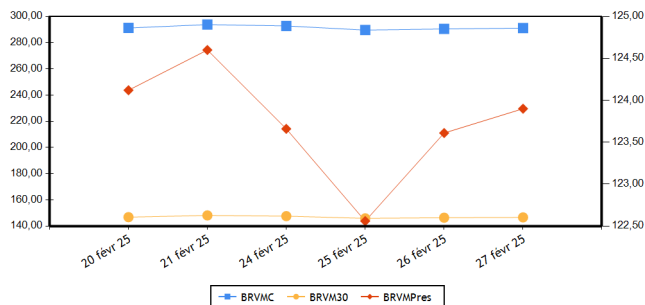


BRVM COMPOSITE	291,12
Variation Jour	0,22 % 
Variation annuelle	5,47 % 

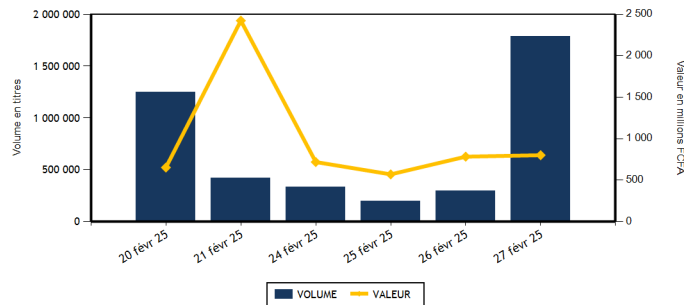
BRVM 30	146,67
Variation Jour	0,18 % 
Variation annuelle	5,72 % 

BRVM PRESTIGE	123,90
Variation Jour	0,23 % 
Variation annuelle	7,89 % 

Evolution des indices



Volumes et valeurs transigés



Actions	Niveau	Evol. Jour
Capitalisation boursière (FCFA)(Actions & Droits)	10 918 898 211 625	0,22 %
Volume échangé (Actions & Droits)	1 783 430	507,36 %
Valeur transigée (FCFA) (Actions & Droits)	766 162 632	0,04 %
Nombre de titres transigés	44	-2,22 %
Nombre de titres en hausse	20	5,26 %
Nombre de titres en baisse	18	28,57 %
Nombre de titres inchangés	6	-50,00 %

Obligations	Niveau	Evol. Jour
Capitalisation boursière (FCFA)	10 612 294 037 529	-0,04 %
Volume échangé	4 283	73,12 %
Valeur transigée (FCFA)	35 434 795	97,16 %
Nombre de titres transigés	9	80,00 %
Nombre de titres en hausse	0	
Nombre de titres en baisse	4	0,00 %
Nombre de titres inchangés	5	400,00 %

PLUS FORTES HAUSSES

Titres	Cours	Evol. Jour	Evol. annuelle
SMB CI (SMBC)	7 095	7,50 %	-17,55 %
TRACTAFRIC MOTORS CI (PRSC)	1 885	7,10 %	-14,32 %
CIE CI (CIEC)	2 380	6,97 %	8,43 %
SOLIBRA CI (SLBC)	14 995	6,31 %	15,79 %
TOTALENERGIES MARKETING CI (TTLC)	3 550	5,81 %	42,00 %

PLUS FORTES BAISES

Titres	Cours	Evol. Jour	Evol. annuelle
SICOR CI (SICC)	3 705	-7,38 %	-7,38 %
SUCRIVOIRE (SCRC)	810	-6,36 %	4,52 %
ECOBANK TRANS. INCORP. TG (ETIT)	15	-6,25 %	-6,25 %
SERVAIR ABIDJAN CI (ABJC)	1 800	-4,26 %	-5,26 %
NSIA BANQUE COTE D'IVOIRE (NSBC)	8 620	-4,01 %	21,58 %

INDICES PAR COMPARTIMENT

Base = 100 au 02 janvier 2023	Nombre de sociétés	Valeur	Evol. Jour	Evol. annuelle	Volume	Valeur	PER moyen
BRVM-PRESTIGE	10	123,90	0,23 %	7,89 %	49 499	608 716 160	10,83
BRVM-PRINCIPAL	37	145,17	0,45 %	5,11 %	1 733 931	157 446 472	12,02

INDICES SECTORIELS ANCIENS

Base = 100 au 14 juin 1999	Nombre de sociétés	Valeur	Evol. Jour	Evol. annuelle	Volume	Valeur	PER moyen
BRVM - INDUSTRIE	11	131,23	2,08 %	11,82 %	9 365	26 844 535	19,76
BRVM - SERVICES PUBLICS	5	792,67	0,08 %	3,76 %	22 576	478 099 970	11,55
BRVM - FINANCES	15	106,98	-0,22 %	5,14 %	1 704 602	133 624 992	7,42
BRVM - TRANSPORT	2	321,42	0,75 %	-2,18 %	1 693	2 207 560	4,05
BRVM - AGRICULTURE	5	216,80	-0,15 %	10,01 %	12 411	36 407 365	15,02
BRVM - DISTRIBUTION	7	386,46	2,28 %	15,26 %	28 582	84 188 460	23,21
BRVM - AUTRES SECTEURS	2	682,25	0,19 %	5,05 %	4 201	4 789 750	23,11

INDICES SECTORIELS NOUVEAUX

Base = 100 au 02 janvier 2025	Nombre de sociétés	Valeur	Evol. Jour	Evol. annuelle	Volume	Valeur	PER moyen
BRVM - TELECOMMUNICATIONS	3	103,61	-0,10 %	3,61 %	20 374	472 234 230	11,56
BRVM - CONSOMMATION DISCRETIONNAIRE	7	100,43	-0,24 %	0,43 %	8 410	10 398 195	23,61
BRVM - SERVICES FINANCIERS	15	105,14	-0,23 %	5,14 %	1 704 602	133 624 992	7,42
BRVM - CONSOMMATION DE BASE	9	113,64	1,28 %	13,64 %	13 666	48 409 975	19,89
BRVM - INDUSTRIELS	7	105,77	0,22 %	5,77 %	8 547	11 847 325	7,06
BRVM - ENERGIE	4	116,27	3,99 %	16,27 %	25 629	83 782 175	19,89
BRVM - SERVICES PUBLICS	2	108,10	5,26 %	8,10 %	2 202	5 865 740	11,49

Indicateurs	BRVM COMPOSITE
PER moyen du marché	11,54
Taux de rendement moyen du marché	8,46
Taux de rentabilité moyen du marché	9,92
Nombre de sociétés cotées	47
Nombre de lignes obligataires	158
Volume moyen annuel par séance	598 685,00
Valeur moyenne annuelle par séance	687 866 861,17

Indicateurs	BRVM COMPOSITE
Ratio moyen de liquidité	27,87
Ratio moyen de satisfaction	39,24
Ratio moyen de tendance	140,77
Ratio moyen de couverture	71,04
Taux de rotation moyen du marché	0,16
Prime de risque du marché	2,92
Nombre de SGI participantes	33

Définitions

Volume moyen annuel par séance	= Volume annuel échangé / nombre de séances	Taux moyen de rotation	= moyenne des taux de rotation des actions cotées (volume transigé/capital flottant)
Valeur moyenne annuelle par séance	= Valeur annuelle échangée / nombre de séances	PER moyen du marché	= moyenne des PER des actions cotées ayant un PER positif
Ratio moyen de liquidité	= Moyenne des ratios de liquidité (Titres échangés / Volume des ordres de vente)	Taux de rendement moyen	= moyenne des taux de rendement des actions cotées ayant distribué un dividende
Ratio moyen de satisfaction	= Moyenne des ratios de satisfaction (Titres échangés / Volume des ordres d'achat)	Taux de rentabilité moyen	= moyenne des taux de rentabilité des actions cotées
Ratio moyen de tendance	= Moyenne des ratios de tendance (Volume des ordres d'achat / Volume des ordres de vente)	Prime de risque du marché	= (1 / le PER moyen du marché) - le taux de référence actuel des emprunts d'Etat
Ratio moyen de couverture	= Moyenne des ratios de couverture (Volume des ordres de vente / Volume des ordres d'achat)		

BOURSE REGIONALE DES VALEURS MOBILIERES

Siège Social : Abidjan - Côte d'Ivoire, 18 av. Joseph Anoma
 Adresse : 01 BP 3802 Abidjan 01
 Tel : +225 20 31 55 50 / +225 20 32 66 85
 Fax : +225 20 32 66 84
 E-mail : brvm@brvm.org Site web : www.brvm.org

PAYS DE L'UEMOA



MARCHE DES ACTIONS

Code Sect. Act. (*)	Symbole	Titre	Cours Précédent	Cours du jour		Variation jour	Séance de cotation		Cours Référence	Variation de l'année précédente	Dernier dividende payé		Rdt. Net	PER
				Ouv.	Clôt.		Volume	Valeur			Montant net	Date		
COMPARTIMENT PRESTIGE			123,90	points		0,23 %								
CB	NTLC	NESTLE CI	9 390	9 390	9 355	-0,37 %	906	8 483 025	9 355	17,53 %	675,00	20-août-24	7,22 %	12,47
CB	PALC	PALM CI	6 075	6 080	6 085	0,16 %	1 911	11 620 700	6 085	21,70 %	563,31	26-juil.-24	9,26 %	4,86
ENE	TTLT	TOTALENERGIES MARKETING CI	3 355	3 150	3 550	5,81 %	18 891	66 488 475	3 550	42,00 %	199,54	12-sept.-24	5,62 %	25,66
ENE	TTLS	TOTALENERGIES MARKETING SN	2 365	2 365	2 365	0,00 %	4 502	10 610 300	2 365	2,83 %	207,58	28-juin-24	8,78 %	19,35
FIN	ECOC	COBANK COTE D'IVOIRE	8 885	8 500	8 800	-0,96 %	955	8 172 085	8 800	0,06 %	594,00	30-mai-24	6,75 %	10,08
FIN	NSBC	NSIA BANQUE COTE D'IVOIRE	8 980	8 625	8 620	-4,01 %	939	8 203 165	8 620	21,58 %	454,83	8-juil.-24	5,28 %	6,12
FIN	SGBC	SOCIETE GENERALE COTE D'IVOIRE	22 000	22 000	22 500	2,27 %	1 021	22 904 180	22 500	7,14 %	1 553,85	25-juin-24	6,91 %	6,92
TEL	ONTBF	ONATEL BF	2 485	2 485	2 405	-3,22 %	1 578	3 905 635	2 405	4,79 %	266,45	31-juil.-24	11,08 %	8,12
TEL	ORAC	ORANGE COTE D'IVOIRE	17 500	17 505	17 500	0,00 %	1 459	25 417 235	17 500	0,00 %	780,00	3-juin-24	4,46 %	16,67
TEL	SNTS	SONATEL SN	25 795	25 700	25 800	0,02 %	17 337	442 911 360	25 800	7,50 %	1 575,00	17-mai-24	6,10 %	6,55
TOTAL							49 499	608 716 160						

COMPARTIMENT PRINCIPAL			145,17	points		0,45 %								
CB	SCRC	SUCRIVOIRE	865	850	810	-6,36 %	6 039	4 979 765	810	4,52 %	40,50	20-août-21	5,00 %	6,13
CB	SICC	SICOR CI	4 000	3 700	3 705	-7,38 %	79	292 580	3 705	-7,38 %	1 919,00	25-sept.-00		115,51
CB	SLBC	SOLIBRA CI	14 105	15 000	14 995	6,31 %	86	1 288 755	14 995	15,79 %	270,00	14-août-24	1,80 %	16,37
CB	SOGC	SOGB CI	4 925	4 900	4 900	-0,51 %	758	3 725 615	4 900	6,29 %	207,00	6-août-24	4,22 %	20,08
CB	SPHC	SAPH CI	4 350	4 350	4 395	1,03 %	3 624	15 788 705	4 395	6,16 %	64,80	12-août-24	1,47 %	18,03
CB	STBC	SITAB CI	8 490	8 480	8 450	-0,47 %	263	2 230 830	8 450	15,75 %	675,00	29-juil.-24	7,99 %	12,18
CB	UNLC	UNILEVER CI	7 000	NC	NC	0,00 %			7 000	8,11 %	1 233,00	9-juil.-12		100,39
CD	ABJC	SERVAIR ABIDJAN CI	1 880	1 800	1 800	-4,26 %	2 891	5 206 995	1 800	-5,26 %	206,20	30-sept.-24	11,46 %	14,71
CD	BNBC	BERNABE CI	1 110	1 115	1 115	0,45 %	3	3 345	1 115	4,69 %	150,00	24-juil.-23	13,45 %	205,16
CD	CFAC	CFAO MOTORS CI	620	580	615	-0,81 %	771	455 515	615	2,50 %	15,87	30-août-24	2,58 %	17,43
CD	LNBB	LOTTERIE NATIONALE DU BENIN	4 900	4 875	4 890	-0,20 %	531	2 589 450	4 890	3,38 %				24,99
CD	NEIC	NEI-CEDA CI	730	690	730	0,00 %	1 423	984 850	730	-2,67 %	81,78	25-juin-24	11,20 %	7,98
CD	PRSC	TRACTAFRIC MOTORS CI	1 760	1 890	1 885	7,10 %	50	94 450	1 885	-14,32 %	182,70	24-sept.-24	9,69 %	9,26
CD	UNXC	UNIWAX CI	385	390	385	0,00 %	2 741	1 063 590	385	-6,10 %	60,75	29-juil.-22	15,78 %	
ENE	SHEC	VIVO ENERGY CI	905	905	900	-0,55 %	1 474	1 329 380	900	2,27 %	57,00	27-sept.-24	6,33 %	14,13
ENE	SMBC	SMB CI	6 600	6 900	7 095	7,50 %	762	5 354 020	7 095	-17,55 %	1 080,00	30-sept.-24	15,22 %	3,21
FIN	BICC	BICI CI	15 800	15 800	15 800	0,00 %	270	4 296 200	15 800	12,86 %	540,90	27-juin-24	3,42 %	15,77
FIN	BOAB	BANK OF AFRICA BN	4 120	4 150	4 150	0,73 %	1 044	4 352 995	4 150	12,62 %	706,00	27-mai-24	17,01 %	7,82
FIN	BOABF	BANK OF AFRICA BF	3 455	3 495	3 430	-0,72 %	765	2 641 360	3 430	13,01 %	704,00	6-mai-24	20,52 %	5,19
FIN	BOAC	BANK OF AFRICA CI	5 800	5 800	5 790	-0,17 %	3 754	21 762 005	5 790	15,92 %	684,00	29-avr.-24	11,81 %	8,88
FIN	BOAM	BANK OF AFRICA ML	1 930	1 900	1 900	-1,55 %	1 269	2 414 675	1 900	0,53 %	144,00	21-mai-24	7,58 %	9,03
FIN	BOAN	BANK OF AFRICA NG	2 750	2 800	2 800	1,82 %	4 403	12 451 850	2 800	8,74 %	609,15	31-mai-24	21,76 %	5,78
FIN	BOAS	BANK OF AFRICA SENEGAL	2 885	2 890	2 920	1,21 %	2 544	7 413 235	2 920	-7,30 %	300,00	27-juin-24	10,27 %	6,18
FIN	CBIBF	CORIS BANK INTERNATIONAL	10 000	9 995	9 990	-0,10 %	262	2 619 195	9 990	1,06 %	790,00	5-juil.-24	7,91 %	4,98
FIN	ETIT	COBANK TRANS. INCORP. TG	16	16	15	-6,25 %	1 683 762	25 272 982	15	-6,25 %	0,60	8-juin-23	4,03 %	1,12
FIN	ORGT	ORAGROUP TOGO	1 595	1 595	1 595	0,00 %	417	631 015	1 595	-16,93 %	59,52	17-juil.-20	3,73 %	
FIN	SAFC	SAFCA CI	780	790	795	1,92 %	596	471 180	795	10,42 %	23,04	29-juil.-11		
FIN	SIBC	SOCIETE IVOIRIENNE DE BANQUE	3 800	3 845	3 870	1,84 %	2 601	10 018 870	3 870	8,86 %	495,00	31-juil.-24	12,79 %	8,89

IND	CABC	SICABLE CI	1 150	1 120	1 170	1,74 %	52	58 940	1 170	12,50 %	79,58	31-mai-24	6,80 %	4,84
IND	FTSC	FILTISAC CI	2 385	2 325	2 325	-2,52 %	3 089	7 358 935	2 325	25,68 %	143,10	30-sept.-24	6,15 %	10,66
IND	SDSC	AFRICA GLOBAL LOGISTICS CI	1 300	1 300	1 310	0,77 %	1 693	2 207 560	1 310	-2,24 %	92,00	12-déc.-24	7,02 %	4,16
IND	SEMC	EVIOSYS PACKAGING SIEM CI	700	SP	SP	0,00 %			700	0,00 %	14,00	28-déc.-21	2,00 %	17,42
IND	SIVC	AIR LIQUIDE CI	500	500	510	2,00 %	43	21 590	510	2,00 %	63,00	29-sept.-17		4,97
IND	STAC	SETAO CI	560	600	590	5,36 %	3 670	2 200 300	590	31,11 %	66,15	18-juil.-22	11,21 %	
IND	SVOC	MOVIS CI	2 395	SP	SP	0,00 %			2 395	0,00 %	270,00	5-juil.-99		
SPU	CIEC	CIE CI	2 225	2 230	2 380	6,97 %	1 990	4 572 540	2 380	8,43 %	171,00	30-juil.-24	7,18 %	12,53
SPU	SDCC	SODE CI	6 020	6 100	6 100	1,33 %	212	1 293 200	6 100	7,30 %	481,50	25-sept.-24	7,89 %	8,96
TOTAL							1 733 931	157 446 472						

TOTAL
TOTAL - Marché des actions

1 783 430 766 162 632

Secteurs d'activités (*) :

 15 : BRVM - TELECOMMUNICATIONS 30 : BRVM - SERVICES FINANCIERS 40 : BRVM - CONSOMMATION DISCRETIONNAIRE
 45 : BRVM - CONSOMMATION DE BASE 50 : BRVM - INDUSTRIELS 60 : BRVM - ENERGIE 65 : BRVM - SERVICES PUBLICS

MARCHE DES DROITS

Symbole	Titre	Cours Précédent	Cours du jour		Variation jour	Séance de cotation		Cours Référence	Variation depuis l'origine	Parité	Periode de négociation	
			Ouv.	Clôt.		Volume	Valeur				Début	fin

TOTAL
TOTAL - Marché des droits
Légende:

(d) Ex-dividende (V) Variation par rapport au cours de référence

Cours du jour: Ouv.: Ouverture Clôt.: Clôture Moy.: Moyen

Mentions : NC: Non Cote Ex-c: Ex-coupon Ex-d: Ex-droit SP: Suspendu Val-T: Valeur Théorique

PER = Cours / BNPA selon les données disponibles Rdt. Net: Rendement net (DNPA / Cours)

Comp.: 1 - Premier Compartiment 2 - Second Compartiment 3 - Compartiment de croissance

Ratio de liquidité = Titres échangés / Volume des ordres de vente

: Progression de l'indice sectoriel : Stabilité de l'indice sectoriel : Recul de l'indice sectoriel

MARCHE DES OBLIGATIONS

Symbole	Titre	Valeur nominale	Cours Précédent	Cours du jour	Cours Référence	Séance de cotation		Coupon couru	Coupon d'intérêt		Type Amort	
						Volume	Valeur		Période	Montant net	Eché.	
OBLIGATIONS D'ETAT												
EOM.O10	ETAT DU MALI 6,20 % 2022-2029	10 000	9 790	NC	9 790			67,40	A	307,50	9-déc.-25	ACD
EOM.O11	ETAT DU MALI 6,40 % 2023-2030	10 000	10 000	NC	10 000			571,62	A	640,00	7-avr.-25	ACD
EOM.O12	ETAT DU MALI 6,50 % 2023-2030	10 000	9 999	NC	9 999			381,10	A	650,00	28-juil.-25	ACD
EOM.O13	ETAT DU MALI 6,50 % 2024-2034	10 000	9 999	NC	9 999			584,11	A	650,00	5-avr.-25	ACD
EOM.O14	ETAT DU MALI 3,00 % 2024-2031	10 000	10 000	NC	10 000			172,60	A	300,00	1-août-25	ACD
EOM.O15	ETAT DU MALI 6,55 % 2024-2031	10 000	10 000	NC	10 000			226,11	A	655,00	24-oct.-25	ACD
EOM.O16	ETAT DU MALI 6,35 % 2024-2029	10 000	10 000	NC	10 000			219,21	A	635,00	24-oct.-25	ACD
EOM.O3	ETAT DU MALI 6,50 % 2018-2025	2 000	1 975	NC	1 975			51,07	A	130,00	6-oct.-25	AC
EOM.O4	ETAT DU MALI 6,50% 2019-2027	6 000	6 000	NC	6 000			245,75	A	390,00	12-juil.-25	AC
EOM.O5	ETAT DU MALI 6,50% 2020-2028	8 000	7 840	NC	7 840			480,11	A	520,00	27-mars-25	ACD
EOM.O6	ETAT DU MALI 6,50% 2020-2027	6 000	6 000	NC	6 000			93,21	A	390,00	1-déc.-25	AC
EOM.O7	ETAT DU MALI 6.50% 2021-2031	8 750	8 750	NC	8 750			493,96	A	568,75	16-avr.-25	AC
EOM.O8	ETAT DU MALI 6,20 % 2022-2032	10 000	9 980	9 975	9 975	845	8 428 875	293,86	A	620,00	7-sept.-25	ACD
EOM.O9	ETAT DU MALI 6,30% 2022-2032	10 000	10 000	NC	10 000			138,08	A	630,00	9-déc.-25	ACD
EOS.O10	ETAT DU SENEGAL 6,15 % 2023-2030	10 000	10 000	NC	10 000			256,53	S	307,50	29-mars-25	ACD
EOS.O11	ETAT DU SENEGAL 6,35 % 2023-2033	10 000	10 000	NC	10 000			264,88	S	317,50	29-mars-25	ACD
EOS.O12	ETAT DU SENEGAL 6,15 % 2023-2028	10 000	9 500	NC	9 500			26,65	S	307,50	14-juil.-25	ACD
EOS.O13	ETAT DU SENEGAL 6,30 % 2023-2030	10 000	10 000	NC	10 000			337,26	S	315,00	14-févr.-25	ACD
EOS.O14	ETAT DU SENEGAL 6,50 % 2023-2033	10 000	10 000	NC	10 000			347,96	S	325,00	14-févr.-25	ACD
EOS.O15	ETAT DU SENEGAL 6,25 % 2024-2029	10 000	9 950	NC	9 950			31,08	S	312,50	9-août-25	ACD
EOS.O16	ETAT DU SENEGAL 6,45 % 2024-2031	10 000	10 000	NC	10 000			32,07	S	322,50	9-août-25	ACD
EOS.O17	ETAT DU SENEGAL 6,65 % 2024-2034	10 000	9 800	NC	9 800			33,07	S	332,50	9-août-25	ACD
EOS.O7	ETAT SENEGAL 6.30% 2015-2025	10 000	10 000	NC	10 000			162,25	S	312,41	25-mai-25	ACD
EOS.O8	ETAT DU SENEGAL 5,95% 2022-2034	10 000	10 000	NC	10 000			101,92	A	620,00	29-déc.-25	ACD
EOS.O9	ETAT DU SENEGAL 6,00 % 2023-20	10 000	10 535	NC	10 535			250,28	S	300,00	29-mars-25	ACD
TPBF.O10	TPBF 6,50% 2020 - 2028	5 833	5 833	NC	5 833.35			167,58	S	189,58	20-mars-25	ACD
TPBF.O11	TPBF 6,50 % 2020-2028	5 835	5 835	NC	5 835			51,34	S	189,64	9-juil.-25	ACD
TPBF.O12	TPBF 6.50% 2021-2031	10 000	9 977	NC	9 977			278,31	S	325,00	25-mars-25	ACD
TPBF.O13	TPBF 6,50 % 2021 - 2031	10 000	9 950	NC	9 950			93,37	S	325,00	6-juil.-25	ACD
TPBF.O14	TPBF 6,30% 2022-2034 (*)	10 000	9 899	NC	9 899			311,52	S	315,00	1-mars-25	ACD
TPBF.O15	ETAT DU BURKINA 6,30 % 2022-2	10 000	10 000	NC	10 000			180,99	S	315,00	15-mai-25	ACD
TPBF.O16	ETAT DU BURKINA 6% 2023-2028	10 000	10 000	NC	10 000			79,56	S	300,00	10-juil.-25	ACD
TPBF.O17	TPBF 6,30 % 2023-2030	10 000	10 000	NC	10 000			238,85	S	315,00	12-avr.-25	ACD
TPBF.O18	TPBF 6,50% 2023-2033	10 000	10 000	NC	10 000			246,43	S	325,00	12-avr.-25	ACD
TPBF.O19	ETAT DU BURKINA 6,30% 2024-2029	10 000	10 000	NC	10 000			196,66	S	315,00	6-mai-25	ACD
TPBF.O20	ETAT DU BURKINA 6,55% 2024-2031	10 000	10 000	NC	10 000			204,46	S	327,50	6-mai-25	ACD
TPBF.O21	ETAT DU BURKINA 6,50% 2024-2029	10 000	10 000	NC	10 000			326,80	S	650,00	28-mai-25	ACD
TPBF.O22	ETAT DU BURKINA 6,80% 2024-2032	10 000	10 000	NC	10 000			341,88	S	680,00	28-mai-25	ACD
TPBF.O4	TPBF 6.50% 2017-2027	10 000	10 750	NC	10 750			48,08	S	322,33	31-juil.-25	ACD
TPBF.O6	TPBF 6.50% 2018-2025	10 000	9 112	NC	9 112			149,59	S	324,11	5-juin-25	ACD
TPBF.O7	TPBF 6,50% 2018- 2025	10 000	9 999	NC	9 999			186,74	S	325,00	15-mai-25	AC
TPBF.O8	TPBF 6,50% 2019-2027	10 000	10 000	NC	10 000			201,23	S	322,33	6-mai-25	ACD
TPBF.O9	TPBF 6,50% 2019 - 2027	10 000	10 750	NC	10 750			253,57	S	325,00	8-avr.-25	ACD
TPBJ.O3	TPBJ 6,50% 2020-2028	10 000	10 000	NC	10 000			331,23	A	650,00	25-août-25	AC
TPBJ.O4	TPBJ 5,50 % 2022-2037 (*)	10 000	10 000	NC	10 000			546,99	A	550,00	1-mars-25	AC
TPBJ.O5	TPBJ 5,85 % 2022-2042 (*)	10 000	9 900	NC	9 900			581,79	A	585,00	1-mars-25	ACD
TPBJ.O6	TPBJ 5,75% 2022-2037	10 000	10 100	NC	10 100			337,12	A	575,00	28-juil.-25	ACD
TPBJ.O7	TPBJ 5,70% 2023-2030	10 000	10 000	10 000	10 000	2 405	23 570 000	548,14	A	570,00	13-mars-25	AC
TPBJ.O8	TPBJ 6,20% 2023-2038	10 000	10 000	NC	10 000			596,22	A	620,00	13-mars-25	AC
TPCI.O19	TPCI 5.99% 2015-2025	10 000	10 000	SP	10 000			474,28	A	599,00	14-mai-25	ACD
TPCI.O21	TPCI 6% 2016-2028	10 000	10 000	SP	10 000			534,25	A	600,00	8-avr.-25	ACD
TPCI.O22	TPCI 5.90% 2016 - 2026	10 000	10 000	SP	10 000			415,42	A	590,00	15-juin-25	ACD
TPCI.O23	TPCI 5.90% 2016-2026	10 000	9 700	NC	9 700			164,88	A	590,00	17-nov.-25	ACD
TPCI.O24	TPCI 6.25% 2017-2029	10 000	9 700	SP	9 700			257,55	S	312,50	31-mars-25	ACD
TPCI.O27	TPCI 6% 2017-2025	10 000	10 250	SP	10 250			98,90	S	300,00	29-juin-25	ACD
TPCI.O28	TPCI 6% 2018 - 2026	10 000	9 800	NC	9 800			343,56	A	600,00	2-août-25	ACD
TPCI.O29	TPCI 6% 2018-2026	10 000	10 000	10 000	10 000	6	60 000	215,34	A	600,00	19-oct.-25	ACD

TPCI.030	TPCI 5,95% 2018-2025	2 000	2 000	SP	2 000			24,78	S	59,34	13-juin-25	ACD
TPCI.031	TPCI 5,75% 2019 - 2026	10 000	10 230	SP	10 230			396,99	A	575,00	20-juin-25	ACD
TPCI.032	TPCI 2,23% 2019-2026	10 000		SP				153,96	A	223,00	20-juin-25	ACD
TPCI.033	TPCI 5,75% 2019-2026	4 000	4 160	SP	4 160			216,77	A	230,00	20-mars-25	ACD
TPCI.034	TPCI 6% 2019-2029	6 250	6 188	SP	6 187.50			353,42	A	375,00	20-mars-25	ACD
TPCI.035	TPCI 5,75% 2019 -2026	10 000	10 000	NC	10 000			363,90	A	575,00	11-juil.-25	ACD
TPCI.036	TPCI 5,75% 2019- 2026	10 000	10 000	NC	10 000			299,32	A	575,00	21-août-25	ACD
TPCI.037	TPCI 5,80% 2019-2026	4 000	4 000	3 920	3 920	41	160 720	54,03	A	232,00	4-déc.-25	ACD
TPCI.038	TPCI 5,75% 2019-2026	4 000	4 000	NC	4 000			53,56	A	230,00	4-déc.-25	ACD
TPCI.039	TPCI 5,75% 2019 - 2026	4 000	3 908	NC	3 908			83,81	A	230,00	17-oct.-25	ACD
TPCI.040	TPCI 5,75% 2019-2026	4 000	4 000	NC	4 000			30,25	A	230,00	10-janv.-26	ACD
TPCI.041	TPCI 5,80% 2020-2027	10 000	10 000	SP	10 000			578,42	A	580,00	28-févr.-25	ACD
TPCI.042	TPCI 5,90% 2020-2030	10 000	10 000	SP	10 000			588,38	A	590,00	28-févr.-25	ACD
TPCI.043	TPCI 5,90% 2020 - 2030	10 000	10 000	SP	10 000			501,10	A	590,00	23-avr.-25	ACD
TPCI.044	TPCI 5,80% 2020 - 2027	10 000	9 800	SP	9 800			492,60	A	580,00	23-avr.-25	ACD
TPCI.045	TPCI 5,80% 2020 -2027	6 000	6 000	SP	6 000			244,08	A	348,00	16-juin-25	ACD
TPCI.046	TPCI 5,90% 2020 - 2030	7 500	7 650	SP	7 650			310,36	A	442,50	16-juin-25	ACD
TPCI.047	TPCI 5,80% 2020 - 2027	6 000	6 150	SP	6 150			307,20	A	438,00	16-juin-25	ACD
TPCI.048	TPCI 5,80% 2020- 2027	6 000	5 940	NC	5 940			203,08	A	348,00	29-juil.-25	ACD
TPCI.049	TPCI 5,90% 2020- 2030	7 500	7 564	NC	7 563.75			258,23	A	442,50	29-juil.-25	ACD
TPCI.050	TPCI 5,90% 2020-2030	7 500	7 500	NC	7 500			221,86	A	442,50	28-août-25	ACD
TPCI.051	TPCI 5,80 % 2020-2027	6 000	6 000	NC	6 000			141,11	A	348,00	2-oct.-25	ACD
TPCI.052	TPCI 5,90 % 2020 -2030	7 500	7 500	NC	7 500			179,42	A	442,50	2-oct.-25	ACD
TPCI.053	TPCI 5,80% 2020-2027	6 000	6 360	NC	6 360			116,32	A	348,00	28-oct.-25	ACD
TPCI.054	TPCI 5,90% 2020-2030	7 500	7 350	NC	7 350			147,90	A	442,50	28-oct.-25	ACD
TPCI.055	TPCI 5,80% 2020 -2027	6 000	6 000	NC	6 000			61,97	A	348,00	24-déc.-25	ACD
TPCI.056	TPCI 5,90% 2020- 2030	7 500	8 058	NC	8 058			78,80	A	442,50	24-déc.-25	ACD
TPCI.057	TPCI 5,80% 2020-2027	6 000	5 820	NC	5 820			94,39	A	348,00	20-nov.-25	ACD
TPCI.058	TPCI 5,80% 2021-2028	8 000	8 000	SP	8 000			451,29	A	464,00	9-mars-25	ACD
TPCI.059	TPCI 5,90% 2021-2031	8 750	9 056	SP	9 056.25			502,11	A	516,25	9-mars-25	ACD
TPCI.060	TPCI 5,80% 2021-2028	10 000	10 000	SP	10 000			460,82	A	580,00	13-mai-25	ACD
TPCI.061	TPCI 5,90% 2021-2031	10 000	10 000	SP	10 000			468,77	A	590,00	13-mai-25	ACD
TPCI.062	TPCI 5,80 % 2021 -2028	8 000	8 000	SP	8 000			307,64	A	464,00	30-juin-25	ACD
TPCI.063	TPCI 5,90% 2021 -2031	8 750	8 750	SP	8 750			342,28	A	516,25	30-juin-25	ACD
TPCI.064	TPCI 5,80 % 2021 - 2028	8 000	7 958	NC	7 958.40			247,89	A	464,00	16-août-25	ACD
TPCI.065	TPCI 5,90 % 2021-2031	8 750	9 363	NC	9 362.50			212,16	A	516,25	30-sept.-25	ACD
TPCI.066	TPCI 5,90% 2021-2031	8 750	8 750	NC	8 750			161,24	A	516,25	5-nov.-25	ACD
TPCI.067	TPCI 5,90 % 2021-2036	10 000	10 000	NC	10 000			118,00	A	590,00	16-déc.-25	ACD
TPCI.068	TPCI 5,90 % 2022-2037	10 000	10 000	NC	10 000			42,03	A	590,00	1-févr.-26	ACD
TPCI.069	TPCI 5,75 % 2022-2037	10 000	10 000	SP	10 000			538,77	A	575,00	22-mars-25	ACD
TPCI.070	TPCI 5,75 % 2022-2037	10 000	10 000	SP	10 000			478,90	A	575,00	29-avr.-25	ACD
TPCI.071	TPCI 5,65% 2022-2032	10 000	10 000	SP	10 000			397,82	A	565,00	15-juin-25	ACD
TPCI.072	TPCI 5,65% 2022-2029	10 000	9 800	NC	9 800			329,71	A	565,00	29-juil.-25	ACD
TPCI.073	TPCI 5,75% 2022-2032	10 000	10 500	NC	10 500			335,55	A	575,00	29-juil.-25	ACD
TPCI.074	TPCI 5,85% 2022-2042	9 474	9 474	NC	9 473.68			323,42	A	554,21	29-juil.-25	ACD
TPCI.075	TPCI 5,65% 2022-2029	10 000	10 700	NC	10 700			221,36	A	565,00	7-oct.-25	ACD
TPCI.076	TPCI 5,75% 2022-2032	10 000	10 000	NC	10 000			225,27	A	575,00	7-oct.-25	ACD
TPCI.077	TPCI (TAUX DE BASE + SPREAD) % 2022-2029	10 000	10 000	NC	10 000			35,73	T	198,75	11-mai-25	ACD
TPCI.078	TPCI 5,65% 2022-2029	10 000	10 000	NC	10 000			117,64	A	565,00	13-déc.-25	ACD
TPCI.079	TPCI 5,75% 2023-2030 (*)	10 000	10 750	SP	10 750			573,43	A	575,00	28-févr.-25	ACD
TPCI.080	TPCI 6% 2023-2030	10 000	10 000	SP	10 000			470,14	A	600,00	17-mai-25	ACD
TPCI.081	TPCI 5,90% 2023-2028	10 000	10 500	NC	10 500			341,07	A	590,00	31-juil.-25	ACD
TPCI.082	TPCI 6,00% 2023-2030	10 000	10 000	NC	10 000			346,85	A	600,00	31-juil.-25	ACD
TPCI.083	TPCI 5,90 % 2023-2028	10 000	10 000	NC	10 000			336,49	A	890,00	12-oct.-25	ACD
TPCI.084	TPCI 6,00 % 2023-2030	10 000	9 999	NC	9 999			226,85	A	600,00	12-oct.-25	ACD
TPCI.085	TPCI 5,90 % 2023 - 2028	10 000	10 000	NC	10 000			121,23	A	590,00	14-déc.-25	ACD
TPCI.086	TPCI 6,00 % 2023 - 2030	10 000	10 000	NC	10 000			123,29	A	600,00	14-déc.-25	ACD
TPCI.087	TPCI 5,90% 2024-2029	10 000	10 000	SP	10 000			547,97	A	590,00	25-mars-25	ACD
TPCI.088	TPCI 6,00% 2024-2031	10 000	10 000	SP	10 000			557,26	A	600,00	25-mars-25	ACD
TPCI.089	TPCI 5,90% 2024-2029	10 000	10 900	NC	10 900			360,47	A	590,00	19-juil.-25	ACD
TPCI.090	TPCI 6,00% 2024-2031	10 000	10 000	NC	10 000			366,58	A	600,00	19-juil.-25	ACD
TPCI.091	TPCI 5,90% 2024-2029	10 000	10 000	NC	10 000			299,04	A	590,00	26-août-25	ACD
TPCI.092	TPCI 6,00% 2024-2031	10 000	10 000	9 800	9 800	10	98 000	304,11	A	600,00	26-août-25	ACD
TPNE.01	TRESOR PUBLIC DU NIGER 6,50% 2019-2026	10 000	10 000	SP	10 000			598,36	A	650,00	28-mars-25	ACD
TPNE.02	TRESOR PUBLIC DU NIGER 6,50% 2019 - 2026	10 000	10 000	SP	10 000			373,97	A	650,00	1-août-25	ACD

TPNE.03	TRESOR PUBLIC DU NIGER 6,5% 2020-2027	6 000	6 000	SP	6 000			225,45	A	390,00	31-juil.-25	ACD
TPNE.04	TRESOR PUBLIC DU NIGER 6,30% 2	8 750	8 750	SP	8 750			282,42	A	551,25	24-août-25	ACD
TPNE.05	TPNE 6,15 % 2022-2034	10 000	10 000	SP	10 000			453,25	A	615,00	3-juin-25	ACD
TPNE.06	TRESOR PUBLIC DU NIGER 6,15% 2022 - 2034	10 000	10 000	SP	10 000			126,37	A	615,00	14-déc.-25	ACD
TPNE.07	TRESOR PUBLIC DU NIGER 6,25 % 2023-2028	10 000	10 000	SP	10 000			426,37	A	625,00	23-juin-25	ACD
TPTG.02	TPTG 6% 2022-2037	10 000	10 000	NC	10 000			169,32	A	600,00	16-nov.-25	ACD
TOTAL						3 307	32 317 595					

OBLIGATIONS REGIONALES

BIDC.04	BIDC-EBID 6.10% 2017-2027	3 750	3 750	3 750	3 750	28	105 000	160,46	A	228,78	16-juin-25	ACD
BIDC.05	BIDC-EBID 6,40% 2019-2026	10 000	10 000	NC	10 000			81,33	S	320,00	12-juil.-25	ACD
BIDC.06	BIDC-EBID 6,50 % 2021-2028	7 000	7 000	NC	7 000			125,90	S	225,63	18-mai-25	ACD
BIDC.07	BIDC-EBID 5,90% 2022-2029	9 000	9 000	NC	9 000			116,38	S	264,77	9-juin-25	ACD
BIDC.08	BIDC-EBID GSS BOND 6,50% 2024-2031	10 000	10 000	9 800	9 800	19	186 200	51,64	S	322,33	29-juil.-25	ACD
CRRH.010	CRRH-UEMOA 6,10% 2022-2037	10 000	10 000	NC	10 000			40,44	S	305,00	3-août-25	AC
CRRH.05	CRRH-UEMOA 5.85% 2015-2025	10 000	10 000	NC	10 000			62,38	S	209,10	4-juil.-25	AC
CRRH.06	CRRH-UEMOA 5.85% 2016-2026	10 000	10 000	NC	10 000			85,45	S	292,50	3-juil.-25	ACD
CRRH.07	CRRH-UEMOA 5.95% 2017-2029	4 167	4 167	NC	4 167			69,85	S	123,96	17-mai-25	AC
CRRH.08	CRRH-UEMOA 5.95% 2018-2030	5 000	5 000	NC	5 000			55,58	S	148,75	21-juin-25	AC
CRRH.09	CRRH-UEMOA 6.05% 2018-2033	6 000	6 000	NC	6 000			67,81	S	181,50	21-juin-25	AC
TOTAL						47	291 200					

OBLIGATIONS PRIVEES

BABS.01	GSS BAOBAB 6,80% 2024-2029	10 000	10 000	NC	10 000			220,65	S	318,72	24-avr.-25	ACD
FBOAD.01	FCTC BOAD DOLI-P 6,10% 2023-2030	7 300	7 227	NC	7 227			195,20	S	220,82	20-mars-25	AC
FCAS.01	FCTC CROISSANCE ATLANTIQUE 6,20% 2024-2029	9 133	9 133	NC	9 132.67			82,20	T	141,56	7-avr.-25	AC
FDFINBF.01	FIDELIS FINANCE CAP25 7,00% 2023-2028	10 000	10 000	NC	10 000			178,47	S	326,30	20-mai-25	ACD
FEPTC.01	FCTC EPT 7 % 2023-2030 (*)	10 000	10 400	NC	10 400			171,50	T	171,50	27-févr.-25	ACD
FEPTC.02	FCTC EPT 7,25 % 2023-2033 (*)	10 000	10 500	NC	10 500			177,63	T	177,63	27-févr.-25	ACD
FEPTC.03	FCTC EPT 7,50% 2023-2038 (*)	10 000		NC				183,75	T	183,75	27-févr.-25	ACD
FNSBC.01	FCTC NSIA BANQUE 7 % 2020-2025	556	514	NC	513.88			7,73	T	9,53	16-mars-25	ACD
FORBT.01	FCTC ORABANK 7 % 2021-2026	4 444	4 844	NC	4 844.44			51,66	T	76,22	28-mars-25	ACD
FSNTS.01	FCTC SONATEL C-1 6,40 % 2023-2	10 000	10 750	NC	10 750			64,81	S	300,80	19-juil.-25	AC
FSNTS.02	FCTC SONATEL C-2 6,60 % 2023-2	10 000	9 950	NC	9 950			66,84	S	310,20	19-juil.-25	AC
FTIMC.01	FCTC TEYLIOM IMMO 7 % 2021-2028	5 833	5 717	NC	5 716.66			90,04	T	100,04	8-mars-25	ACD
ORGT.02	ORAGROUP SA 7,15% 2021-2028	8 000	8 000	8 000	8 000	271	2 168 000	194,86	S	286,00	26-avr.-25	ACD
PADS.03	PAD 6,60% 2020-2027	6 000	6 000	NC	6 000			142,52	S	198,00	19-avr.-25	ACD
PTRC.01	PETRO IVOIRE 6,80% 2022-2029	10 000	10 750	NC	10 750			135,48	S	333,20	15-juin-25	ACD
SNLC.01	SENELEC 6,50% 2018-2025	1 000	1 000	1 000	1 000	658	658 000	27,47	S	32,50	27-mars-25	AC
SNTS.02	SONATEL 6,50% 2020-2027	5 000	4 900	NC	4 900			35,15	S	151,49	16-juil.-25	ACD
TOTAL						929	2 826 000					

SUKUK ET TITRES ASSIMILES

SUKSN.S2	SUKUK SN 6% 2016-2026	10 000	10 750	NC	10 750			360,00	S	306,67	26-janv.-25	ACD
SUKTG.S1	SUKUK TG 6.5% 2016-2026	10 000	10 000	NC	10 000			20,55	S	371,86	17-août-25	ACD
TOTAL						0	0					

TOTAL - Marché des obligations
4 283 35 434 795

Légende :
 (#) (*) Ex-Coupon couru (##)Cours de référence amorti / Coupon couru Ex-c (#)Ex-marge de profits
 Cours du jour: Ouv.: Ouverture Clôt.: Clôture Moy.: Moyen
 Type Amort: Type d'Amortissement IF: In Fine AC: Amortissement Constant AD: Amortissement Dégressif ACD: Amortissement Constant Différé
 Période: Périodicité de paiement des coupons A: Annuelle S: Semestrielle T: Trimestrielle
 Eché.: Échéance de paiement des intérêts
 Mentions: NC: Non Coté Ex-c: Ex-coupon ou Ex-droit SP: Suspendu

INFORMATIONS
OPERATIONS EN COURS
Emetteur Opération

AVIS

Entité	N°	Nature	Objet
BRVM	042-2025	Païement Intérêts et remboursement	Païement des intérêts annuels et remboursement partiel du capital - TPCI 5,80% 2021-2028
BRVM	043-2025	Païement Intérêts et remboursement	Païement des intérêts annuels et remboursement partiel du capital - ETAT DU MALI 6,50% 2020-2028

COMMUNIQUES

Emetteur	N°	Nature	Objet
----------	----	--------	-------

QUANTITES RESIDUELLES
MARCHE DES ACTIONS

Symbole	Titre	Quantité résiduelle à l'achat	Cours Achat / Vente			Quantité résiduelle à la vente	Cours de Référence
ABJC	SERVAIR ABIDJAN CI	59	1,800	/	1,875	553	1 800
BICC	BICI CI	98	15,355	/	15,800	1 000	15 800
BNBC	BERNABE CI	40	1,055	/	1,110	3 008	1 115
BOAB	BANK OF AFRICA BN	42	4,150	/	4,190	2	4 150
BOABF	BANK OF AFRICA BF	20	3,430	/	3,440	9	3 430
BOAC	BANK OF AFRICA CI	361	5,750	/	5,790	12	5 790
BOAM	BANK OF AFRICA ML	1 774	1,900	/	1,930	186	1 900
BOAN	BANK OF AFRICA NG	202	2,800	/	2,885	236	2 800
BOAS	BANK OF AFRICA SENEGAL	198	2,915	/	2,920	346	2 920
CABC	SICABLE CI	100	1,100	/	1,170	1 246	1 170
CBIBF	CORIS BANK INTERNATIONAL	200	9,965	/	9,990	3	9 990
CFAC	CFAO MOTORS CI	16	585	/	615	99	615
CIEC	CIE CI	27	2,380	/	2,385	100	2 380
ECOC	ECOBANK COTE D'IVOIRE	15	8,510	/	8,800	277	8 800
ETIT	ECOBANK TRANS. INCORP. TG	259 041	15	/	16	3 798 699	15
FTSC	FILTISAC CI	782	2,325	/	2,345	1 000	2 325
LNBB	LOTIERIE NATIONALE DU BENIN	5	4,810	/	4,890	2 985	4 890
NEIC	NEI-CEDA CI	25	680	/	730	558	730
NSBC	NSIA BANQUE COTE D'IVOIRE	13	8,620	/	8,830	97	8 620
N TLC	NESTLE CI	95	9,355	/	9,360	54	9 355
ONTBF	ONATEL BF	2 110	2,405	/	2,485	143	2 405
ORAC	ORANGE COTE D'IVOIRE	26	17,500	/	17,600	146	17 500
ORGT	ORAGROUP TOGO	100	1,515	/	1,595	6 030	1 595
PALC	PALM CI	14	6,080	/	6,085	1 009	6 085
PRSC	TRACTAFRIC MOTORS CI	50	1,810	/	1,885	44	1 885
SAFC	SAFCA CI	150	750	/	810	172	795
SCRC	SUCRIVOIRE			/	810	159	810
SDCC	SOE CI	20	6,050	/	6,100	46	6 100
SDSC	AFRICA GLOBAL LOGISTICS CI	100	1,305	/	1,340	375	1 310
SEMC	EVIOSYS PACKAGING SIEM CI			/			700
SGBC	SOCIETE GENERALE COTE D'IVOIRE	291	22,000	/	22,500	2 621	22 500
SHEC	VIVO ENERGY CI	34 579	900	/	905	2 426	900
SIBC	SOCIETE IVOIRIENNE DE BANQUE	28	3,825	/	3,870	88	3 870
SICC	SICOR CI			/	Marché	835	3 705
SIVC	AIR LIQUIDE CI	210	500	/	510	290	510
SLBC	SOLIBRA CI	12	14,200	/	14,995	136	14 995
SMBC	SMB CI	257	7,095	/			7 095
SNTS	SONATEL SN	56	25,500	/	25,800	320	25 800
SOGC	SOGB CI	50	4,875	/	4,900	797	4 900
SPHC	SAPH CI	2 176	4,350	/	4,395	1 382	4 395
STAC	SETAO CI	22	590	/	595	100	590
STBC	SITAB CI	18	8,400	/	8,450	222	8 450
SVOC	MOVIS CI			/			2 395
TTLC	TOTALENERGIES MARKETING CI	15	3,355	/	3,550	2 376	3 550
TTLS	TOTALENERGIES MARKETING SN	96	2,365	/	2,370	1 776	2 365
UNLC	UNILEVER CI			/	6,995	2	7 000
UNXC	UNIWAX CI	6 946	380	/	390	980	385

QUANTITES RESIDUELLES

MARCHE DES DROITS

Symbole	Titre	Quantité résiduelle à l'achat	Cours Achat / Vente	Quantité résiduelle à la vente	Cours de Référence
---------	-------	-------------------------------	---------------------	--------------------------------	--------------------

QUANTITES RESIDUELLES
MARCHE DES OBLIGATIONS

Symbole	Titre	Quantité résiduelle à l'achat	Cours Achat / Vente	Quantité résiduelle à la vente	Cours de Référence
BABS.O1	GSS BAOBAB 6,80% 2024-2029		/		10 000
FBOAD.O1	FCTC BOAD DOLI-P 6,10% 2023-2030		/ 7,300	50	7 227
FCAS.O1	FCTC CROISSANCE ATLANTIQUE 6,20% 2024-2029		/		9 133
FDINBF.O1	FIDELIS FINANCE CAP25 7,00% 2023-2028		/ 10,000	1 688	10 000
FEPTC.O1	FCTC EPT 7 % 2023-2030		/		10 400
FEPTC.O2	FCTC EPT 7,25 % 2023-2033		/ 10,500	110	10 500
ORGT.O2	ORAGROUP SA 7,15% 2021-2028	180	8,000 / 8,400	3 598	8 000
PADS.O3	PAD 6,60% 2020-2027		/ 6,000	90	6 000
PTRC.O1	PETRO IVOIRE 6,80% 2022-2029		/ 10,500	100	10 750
SNLC.O1	SENELEC 6,50% 2018-2025	1 342	1,000 /		1 000
SNTS.O2	SONATEL 6,50% 2020-2027		/		4 900
FEPTC.O3	FCTC EPT 7,50% 2023-2038		/		10 000
FNSBC.O1	FCTC NSIA BANQUE 7 % 2020-2025	32	522.49 /		514
FORBT.O1	FCTC ORABANK 7 % 2021-2026		/		4 844
FSNTS.O1	FCTC SONATEL C-1 6,40 % 2023-2		/		10 750
FSNTS.O2	FCTC SONATEL C-2 6,60 % 2023-2		/		9 950
FTIMC.O1	FCTC TEYLIM IMMO 7 % 2021-2028		/ 5,658.33	23	5 717
EOM.O10	ETAT DU MALI 6,20 % 2022-2029		/		9 790
EOM.O11	ETAT DU MALI 6,40 % 2023-2030		/		10 000
EOM.O12	ETAT DU MALI 6,50 % 2023-2030		/ 9,990	20	9 999
EOM.O13	ETAT DU MALI 6,50 % 2024-2034		/		9 999
EOM.O14	ETAT DU MALI 3,00 % 2024-2031		/		10 000
EOM.O15	ETAT DU MALI 6,55 % 2024-2031		/		10 000
TPNE.O7	TRESOR PUBLIC DU NIGER 6,25 % 2023-2028		/		10 000
TPTG.O2	TPTG 6% 2022-2037		/		10 000
TPNE.O1	TRESOR PUBLIC DU NIGER 6,50% 2019-2026		/		10 000
TPNE.O2	TRESOR PUBLIC DU NIGER 6,50% 2019 - 2026		/		10 000
TPNE.O3	TRESOR PUBLIC DU NIGER 6,5% 2020-2027		/		6 000
TPNE.O4	TRESOR PUBLIC DU NIGER 6,30% 2		/		8 750
TPNE.O5	TPNE 6,15 % 2022-2034		/		10 000
TPNE.O6	TRESOR PUBLIC DU NIGER 6,15% 2022 - 2034		/		10 000
TPCI.O87	TPCI 5,90% 2024-2029		/		10 000
TPCI.O88	TPCI 6,00% 2024-2031		/		10 000
TPCI.O89	TPCI 5,90% 2024-2029		/		10 900
TPCI.O90	TPCI 6,00% 2024-2031		/ 10,000	9 980	10 000
TPCI.O91	TPCI 5,90% 2024-2029		/		10 000
TPCI.O92	TPCI 6,00% 2024-2031		/ 9,900	10	9 800
TPCI.O81	TPCI 5,90% 2023-2028		/		10 500
TPCI.O82	TPCI 6,00% 2023-2030		/		10 000
TPCI.O83	TPCI 5,90 % 2023-2028		/		10 000
TPCI.O84	TPCI 6,00 % 2023-2030		/ 10,000	1 399	9 999
TPCI.O85	TPCI 5,90 % 2023 - 2028		/		10 000
TPCI.O86	TPCI 6,00 % 2023 - 2030		/		10 000
TPCI.O75	TPCI 5,65% 2022-2029		/		10 700
TPCI.O76	TPCI 5,75% 2022-2032		/		10 000
TPCI.O77	TPCI (TAUX DE BASE + SPREAD) % 2022-2029		/		10 000
TPCI.O78	TPCI 5,65% 2022-2029		/		10 000
TPCI.O79	TPCI 5,75% 2023-2030		/		10 750
TPCI.O80	TPCI 6% 2023-2030		/		10 000
TPCI.O69	TPCI 5,75 % 2022-2037		/		10 000

TPCI.070	TPCI 5,75 % 2022-2037	/			10 000
TPCI.071	TPCI 5,65% 2022-2032	/			10 000
TPCI.072	TPCI 5,65% 2022-2029	/			9 800
TPCI.073	TPCI 5,75% 2022-2032	/			10 500
TPCI.074	TPCI 5,85% 2022-2042	/			9 474
TPCI.063	TPCI 5,90% 2021 -2031	/			8 750
TPCI.064	TPCI 5,80 % 2021 - 2028	/			7 958
TPCI.065	TPCI 5,90 % 2021-2031	/			9 363
TPCI.066	TPCI 5,90% 2021-2031	/			8 750
TPCI.067	TPCI 5,90 % 2021-2036	/	10,000	35 000	10 000
TPCI.068	TPCI 5,90 % 2022-2037	/	10,000	134	10 000
TPCI.057	TPCI 5,80% 2020-2027	/			5 820
TPCI.058	TPCI 5,80% 2021-2028	/			8 000
TPCI.059	TPCI 5,90% 2021-2031	/			9 056
TPCI.060	TPCI 5,80% 2021-2028	/			10 000
TPCI.061	TPCI 5,90% 2021-2031	/			10 000
TPCI.062	TPCI 5,80 % 2021 -2028	/			8 000
TPCI.051	TPCI 5,80 % 2020-2027	/			6 000
TPCI.052	TPCI 5,90 % 2020 -2030	/			7 500
TPCI.053	TPCI 5,80% 2020-2027	/			6 360
TPCI.054	TPCI 5,90% 2020-2030	/			7 350
TPCI.055	TPCI 5,80% 2020 -2027	/			6 000
TPCI.056	TPCI 5,90% 2020- 2030	/			8 058
TPCI.045	TPCI 5,80% 2020 -2027	/			6 000
TPCI.046	TPCI 5,90% 2020 - 2030	/			7 650
TPCI.047	TPCI 5,80% 2020 - 2027	/			6 150
TPCI.048	TPCI 5,80% 2020- 2027	/			5 940
TPCI.049	TPCI 5,90% 2020- 2030	/			7 564
TPCI.050	TPCI 5,90% 2020-2030	/	7,500	643	7 500
TPCI.039	TPCI 5,75% 2019 - 2026	/			3 908
TPCI.040	TPCI 5,75% 2019-2026	/			4 000
TPCI.041	TPCI 5,80% 2020-2027	/			10 000
TPCI.042	TPCI 5,90% 2020-2030	/			10 000
TPCI.043	TPCI 5,90% 2020 - 2030	/			10 000
TPCI.044	TPCI 5,80% 2020 - 2027	/			9 800
TPCI.033	TPCI 5.75% 2019-2026	/			4 160
TPCI.034	TPCI 6% 2019-2029	/			6 188
TPCI.035	TPCI 5,75% 2019 -2026	/			10 000
TPCI.036	TPCI 5,75% 2019- 2026	/			10 000
TPCI.037	TPCI 5,80% 2019-2026	/			3 920
TPCI.038	TPCI 5,75% 2019-2026	/	4,000	25 095	4 000
TPCI.027	TPCI 6% 2017-2025	/			10 250
TPCI.028	TPCI 6% 2018 - 2026	/			9 800
TPCI.029	TPCI 6% 2018-2026	/			10 000
TPCI.030	TPCI 5,95% 2018-2025	/			2 000
TPCI.031	TPCI 5,75% 2019 - 2026	/			10 230
TPCI.032	TPCI 2,23% 2019-2026	/			10 000
TPBJ.08	TPBJ 6,20% 2023-2038	/			10 000
TPCI.019	TPCI 5.99% 2015-2025	/			10 000
TPCI.021	TPCI 6% 2016-2028	/			10 000
TPCI.022	TPCI 5.90% 2016 - 2026	/			10 000
TPCI.023	TPCI 5.90% 2016-2026	/			9 700
TPCI.024	TPCI 6.25% 2017-2029	/			9 700
TPBF.09	TPBF 6,50% 2019 - 2027	/	10,750	12	10 750
TPBJ.03	TPBJ 6,50% 2020-2028	/			10 000

TPBJ.O4	TPBJ 5,50 % 2022-2037	/			10 000
TPBJ.O5	TPBJ 5,85 % 2022-2042	/	9,900	354	9 900
TPBJ.O6	TPBJ 5,75% 2022-2037	/	10,100	9 800	10 100
TPBJ.O7	TPBJ 5,70% 2023-2030	/	10,000	6 166	10 000
TPBF.O21	ETAT DU BURKINA 6,50% 2024-2029	/			10 000
TPBF.O22	ETAT DU BURKINA 6,80% 2024-2032	/	10,000	1	10 000
TPBF.O4	TPBF 6.50% 2017-2027	/			10 750
TPBF.O6	TPBF 6.50% 2018-2025	/	9,112	5	9 112
TPBF.O7	TPBF 6,50% 2018- 2025	/	9,999	68	9 999
TPBF.O8	TPBF 6,50% 2019-2027	/	10,000	254	10 000
TPBF.O15	ETAT DU BURKINA 6,30 % 2022-2	/	10,000	84	10 000
TPBF.O16	ETAT DU BURKINA 6% 2023-2028	/			10 000
TPBF.O17	TPBF 6,30 % 2023-2030	/	10,000	57	10 000
TPBF.O18	TPBF 6,50% 2023-2033	/	10,000	25	10 000
TPBF.O19	ETAT DU BURKINA 6,30% 2024-2029	/	10,000	1	10 000
TPBF.O20	ETAT DU BURKINA 6,55% 2024-2031	/	10,000	219	10 000
EOS.O9	ETAT DU SENEGAL 6,00 % 2023-20	/			10 535
TPBF.O10	TPBF 6,50% 2020 - 2028	/	5,833.35	35	5 833
TPBF.O11	TPBF 6,50 % 2020-2028	/	5,834.42	40	5 835
TPBF.O12	TPBF 6.50% 2021-2031	/	9,978	192	9 977
TPBF.O13	TPBF 6,50 % 2021 - 2031	/			9 950
TPBF.O14	TPBF 6,30% 2022-2034	/	9,900	649	9 899
EOS.O14	ETAT DU SENEGAL 6,50 % 2023-2033	/			10 000
EOS.O15	ETAT DU SENEGAL 6,25 % 2024-2029	/			9 950
EOS.O16	ETAT DU SENEGAL 6,45 % 2024-2031	/			10 000
EOS.O17	ETAT DU SENEGAL 6,65 % 2024-2034	/			9 800
EOS.O7	ETAT SENEGAL 6.30% 2015-2025	/	10,000	1 018	10 000
EOS.O8	ETAT DU SENEGAL 5,95% 2022-2034	/			10 000
EOM.O8	ETAT DU MALI 6,20 % 2022-2032	/	9,975	141	9 975
EOM.O9	ETAT DU MALI 6,30% 2022-2032	/			10 000
EOS.O10	ETAT DU SENEGAL 6,15 % 2023-2030	/			10 000
EOS.O11	ETAT DU SENEGAL 6,35 % 2023-2033	/	10,000	373	10 000
EOS.O12	ETAT DU SENEGAL 6,15 % 2023-2028	/	9,500	400	9 500
EOS.O13	ETAT DU SENEGAL 6,30 % 2023-2030	/			10 000
EOM.O16	ETAT DU MALI 6,35 % 2024-2029	/			10 000
EOM.O3	ETAT DU MALI 6,50 % 2018-2025	/	1,975	481	1 975
EOM.O4	ETAT DU MALI 6,50% 2019-2027	/			6 000
EOM.O5	ETAT DU MALI 6,50% 2020-2028	/	7,800	485	7 840
EOM.O6	ETAT DU MALI 6,50% 2020-2027	/	6,000	195	6 000
EOM.O7	ETAT DU MALI 6.50% 2021-2031	/	8,750	497	8 750
BIDC.O4	BIDC-EBID 6.10% 2017-2027	/			3 750
BIDC.O5	BIDC-EBID 6,40% 2019-2026	/	9,900	4	10 000
BIDC.O6	BIDC-EBID 6,50 % 2021-2028	/	7,000	73	7 000
BIDC.O7	BIDC-EBID 5,90% 2022-2029	/	9,000	342	9 000
BIDC.O8	BIDC-EBID GSS BOND 6,50% 2024-2031	/	10,000	20 986	9 800
CRRH.O10	CRRH-UEMOA 6,10% 2022-2037	/			10 000
CRRH.O5	CRRH-UEMOA 5.85% 2015-2025	/			10 000
CRRH.O6	CRRH-UEMOA 5.85% 2016-2026	/			10 000
CRRH.O7	CRRH-UEMOA 5.95% 2017-2029	/	4,167	31	4 167
CRRH.O8	CRRH-UEMOA 5.95% 2018-2030	/			5 000
CRRH.O9	CRRH-UEMOA 6.05% 2018-2033	/			6 000

SUKUK ET TITRES ASSIMILES

Symbole	Titre	Quantité résiduelle à l'achat	Cours Achat / Vente	Quantité résiduelle à la vente	Cours de Référence
SUKSN.S2	SUKUK SN 6% 2016-2026	/			10 750

SUKTG.S1	SUKUK TG 6.5% 2016-2026		/	10,500	453	10 000
----------	-------------------------	--	---	--------	-----	--------

CALENDRIER DES ASSEMBLEES GENERALES

ANNEE : 2025

Société	Nature	Date	Heure	Lieu
---------	--------	------	-------	------

