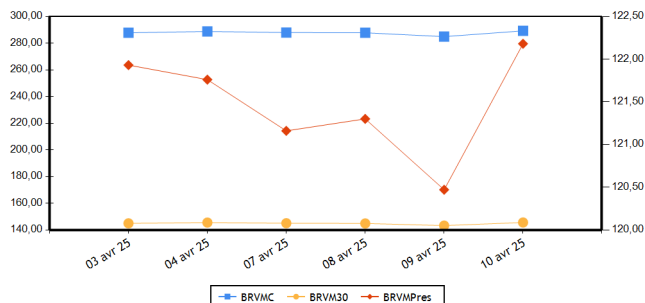


BRVM COMPOSITE	289,19
Variation Jour	1,51 %
Variation annuelle	4,77 %

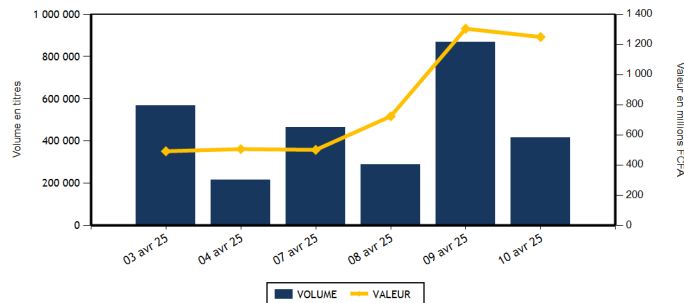
BRVM 30	145,53
Variation Jour	1,62 %
Variation annuelle	4,89 %

BRVM PRESTIGE	122,18
Variation Jour	1,42 %
Variation annuelle	6,39 %

Evolution des indices



Volumes et valeurs transigés



Actions	Niveau	Evol. Jour
Capitalisation boursière (FCFA)(Actions & Droits)	10 846 575 552 010	1,51 %
Volume échangé (Actions & Droits)	406 184	-53,14 %
Valeur transigée (FCFA) (Actions & Droits)	1 149 406 528	-11,89 %
Nombre de titres transigés	44	-2,22 %
Nombre de titres en hausse	15	36,36 %
Nombre de titres en baisse	20	-20,00 %
Nombre de titres inchangés	9	0,00 %

Obligations	Niveau	Evol. Jour
Capitalisation boursière (FCFA)	10 463 277 884 757	0,00 %
Volume échangé	10 011	
Valeur transigée (FCFA)	100 066 300	
Nombre de titres transigés	3	
Nombre de titres en hausse	0	
Nombre de titres en baisse	0	
Nombre de titres inchangés	3	

PLUS FORTES HAUSSES

Titres	Cours	Evol. Jour	Evol. annuelle
SOCIETE IVOIRIENNE DE BANQUE (SIBC)	4 900	7,46 %	37,83 %
TOTALENERGIES MARKETING CI (TTLC)	3 900	7,44 %	56,00 %
UNILEVER CI (UNLC)	7 590	7,43 %	17,22 %
SICABLE CI (CABC)	1 300	4,84 %	25,00 %
ORANGE COTE D'IVOIRE (ORAC)	15 200	4,79 %	-13,14 %

PLUS FORTES BAISES

Titres	Cours	Evol. Jour	Evol. annuelle
TRACTAFRIC MOTORS CI (PRSC)	1 850	-7,50 %	-15,91 %
SETAO CI (STAC)	510	-7,27 %	13,33 %
NEI-CEDA CI (NEIC)	670	-6,94 %	-10,67 %
SUCRIVOIRE (SCRC)	920	-4,17 %	18,71 %
UNIWAX CI (UNXC)	385	-2,53 %	-6,10 %

INDICES PAR COMPARTIMENT

Base = 100 au 02 janvier 2023	Nombre de sociétés	Valeur	Evol. Jour	Evol. annuelle	Volume	Valeur	PER moyen
BRVM-PRESTIGE	10	122,18	1,42 %	6,39 %	80 265	464 049 825	10,18
BRVM-PRINCIPAL	37	156,99	0,98 %	13,67 %	325 919	685 356 703	11,62

INDICES SECTORIELS ANCIENS

Base = 100 au 14 juin 1999	Nombre de sociétés	Valeur	Evol. Jour	Evol. annuelle	Volume	Valeur	PER moyen
BRVM - INDUSTRIE	11	140,20	-0,05 %	19,46 %	103 332	342 159 775	20,96
BRVM - SERVICES PUBLICS	5	736,36	2,05 %	-3,62 %	15 506	144 933 935	10,26
BRVM - FINANCES	15	115,08	1,03 %	13,10 %	209 486	373 639 373	7,31
BRVM - TRANSPORT	2	320,22	-1,47 %	-2,54 %	1 401	1 817 415	4,03
BRVM - AGRICULTURE	5	208,77	1,64 %	5,94 %	11 284	48 416 980	11,16
BRVM - DISTRIBUTION	7	399,14	2,85 %	19,05 %	56 172	197 828 930	23,55
BRVM - AUTRES SECTEURS	2	663,69	0,45 %	2,19 %	9 003	40 610 120	22,89

INDICES SECTORIELS NOUVEAUX

Base = 100 au 02 janvier 2025	Nombre de sociétés	Valeur	Evol. Jour	Evol. annuelle	Volume	Valeur	PER moyen
BRVM - TELECOMMUNICATIONS	3	95,84	2,13 %	-4,16 %	13 814	139 309 700	10,19
BRVM - CONSOMMATION DISCRETIONNAIRE	7	98,14	-0,18 %	-1,86 %	14 918	44 727 055	21,49
BRVM - SERVICES FINANCIERS	15	113,10	1,04 %	13,10 %	209 486	373 639 373	7,31
BRVM - CONSOMMATION DE BASE	9	115,76	0,58 %	15,76 %	23 250	164 809 075	19,85
BRVM - INDUSTRIELS	7	115,41	-0,87 %	15,41 %	88 934	212 005 190	8,81
BRVM - ENERGIE	4	124,99	3,45 %	24,99 %	54 090	209 291 900	21,20
BRVM - SERVICES PUBLICS	2	112,51	-0,23 %	12,51 %	1 692	5 624 235	11,98

Indicateurs	BRVM COMPOSITE
PER moyen du marché	10,83
Taux de rendement moyen du marché	8,11
Taux de rentabilité moyen du marché	9,92
Nombre de sociétés cotées	47
Nombre de lignes obligataires	159
Volume moyen annuel par séance	962 471,00
Valeur moyenne annuelle par séance	932 665 848,10

Indicateurs	BRVM COMPOSITE
Ratio moyen de liquidité	10,58
Ratio moyen de satisfaction	9,55
Ratio moyen de tendance	90,30
Ratio moyen de couverture	110,75
Taux de rotation moyen du marché	0,04
Prime de risque du marché	3,48
Nombre de SGI participantes	33

Définitions

Volume moyen annuel par séance	= Volume annuel échangé / nombre de séances	Taux moyen de rotation	= moyenne des taux de rotation des actions cotées (volume transigé/capital flottant)
Valeur moyenne annuelle par séance	= valeur annuelle échangée / nombre de séances	PER moyen du marché	= moyenne des PER des actions cotées ayant un PER positif
Ratio moyen de liquidité	= Moyenne des ratios de liquidité (Titres échangés / Volume des ordres de vente)	Taux de rendement moyen	= moyenne des taux de rendement des actions cotées ayant distribué un dividende
Ratio moyen de satisfaction	= Moyenne des ratios de satisfaction (Titres échangés / Volume des ordres d'achat)	Taux de rentabilité moyen	= moyenne des taux de rentabilité des actions cotées
Ratio moyen de tendance	= Moyenne des ratios de tendance (Volume des ordres d'achat / Volume des ordres de vente)	Prime de risque du marché	= (1 / le PER moyen du marché) - le taux de référence actuel des emprunts d'Etat
Ratio moyen de couverture	= Moyenne des ratios de couverture (Volume des ordres de vente / Volume des ordres d'achat)		


BOURSE REGIONALE DES VALEURS MOBILIERES


Siège Social : Abidjan - Côte d'Ivoire, 18 av. Joseph Anoma
 Adresse : 01 BP 3802 Abidjan 01
 Tel : +225 20 31 55 50 / +225 20 32 66 85
 Fax : +225 20 32 66 84
 E-mail : brvm@brvm.org Site web : www.brvm.org

PAYS DE L'UEMOA



MARCHE DES ACTIONS

Code Sect. Act. (*)	Symbole	Titre	Cours Précédent	Cours du jour		Variation jour	Séance de cotation		Cours Référence	Variation de l'année précédente	Dernier dividende payé		Rdt. Net	PER
				Ouv.	Clôt.		Volume	Valeur			Montant net	Date		
COMPARTIMENT PRESTIGE			122,18	points		1,42 %								
CB	NTLC	NESTLE CI	9 900	9 900	9 800	-1,01 %	9 822	96 160 540	9 800	23,12 %	675,00	20-août-24	6,89 %	13,06
CB	PALC	PALM CI	5 095	5 095	5 200	2,06 %	4 398	22 922 120	5 200	4,00 %	563,31	26-juil.-24	10,83 %	4,15
ENE	TTLT	TOTALENERGIES MARKETING CI	3 630	3 900	3 900	7,44 %	47 664	185 889 600	3 900	56,00 %	199,54	12-sept.-24	5,12 %	28,19
ENE	TTLS	TOTALENERGIES MARKETING SN	2 350	2 350	2 300	-2,13 %	3 538	7 867 400	2 300	0,00 %	207,58	28-juin-24	9,03 %	18,82
FIN	ECOC	COBANK COTE D'IVOIRE	9 900	9 900	9 900	0,00 %	213	2 104 975	9 900	12,56 %	594,00	30-mai-24	6,00 %	9,48
FIN	NSBC	NSIA BANQUE COTE D'IVOIRE	7 800	7 800	8 000	2,56 %	576	4 559 815	8 000	12,83 %	454,83	8-juil.-24	5,69 %	5,19
FIN	SGBC	SOCIETE GENERALE COTE D'IVOIRE	21 900	21 900	21 900	0,00 %	240	5 235 675	21 900	4,29 %	1 553,85	25-juin-24	7,10 %	6,73
TEL	ONTBF	ONATEL BF	2 535	2 530	2 600	2,56 %	6 033	14 720 040	2 600	13,29 %	266,45	31-juil.-24	10,25 %	8,78
TEL	ORAC	ORANGE COTE D'IVOIRE	14 505	14 505	15 200	4,79 %	6 493	92 281 630	15 200	-13,14 %	780,00	3-juin-24	5,13 %	14,48
TEL	SNTS	SONATEL SN	25 150	25 190	25 100	-0,20 %	1 288	32 308 030	25 100	4,58 %	1 575,00	17-mai-24	6,27 %	6,38
TOTAL							80 265	464 049 825						

COMPARTIMENT PRINCIPAL			156,99	points		0,98 %								
CB	SCRC	SUCRIVOIRE	960	950	920	-4,17 %	1 428	1 339 795	920	18,71 %	40,50	20-août-21	4,40 %	6,96
CB	SICC	SICOR CI	3 360	3 300	3 300	-1,79 %	5	16 500	3 300	-17,50 %	1 919,00	25-sept.-00		102,88
CB	SLBC	SOLIBRA CI	14 500	14 500	14 495	-0,03 %	56	801 685	14 495	11,93 %	270,00	14-août-24	1,86 %	15,82
CB	SOGC	SOGB CI	4 980	4 805	5 050	1,41 %	1 910	9 462 920	5 050	9,54 %	207,00	6-août-24	4,10 %	20,70
CB	SPHC	SAPH CI	4 140	3 915	4 250	2,66 %	3 543	14 675 645	4 250	2,66 %	64,80	12-août-24	1,52 %	5,78
CB	STBC	SITAB CI	9 880	9 880	9 780	-1,01 %	2 080	19 369 150	9 780	33,97 %	675,00	29-juil.-24	6,90 %	14,09
CB	UNLC	UNILEVER CI	7 065	7 590	7 590	7,43 %	8	60 720	7 590	17,22 %	1 233,00	9-juil.-12		108,85
CD	ABJC	SERVAIR ABIDJAN CI	1 780	1 780	1 780	0,00 %	364	641 630	1 780	-6,32 %	206,20	30-sept.-24	11,58 %	14,55
CD	BNBC	BERNABE CI	925	925	925	0,00 %	10	9 250	925	-13,15 %	150,00	24-juil.-23	16,22 %	170,20
CD	CFAC	CFAO MOTORS CI	600	590	605	0,83 %	3 227	1 947 900	605	0,83 %	15,87	30-août-24	2,62 %	17,15
CD	LNBB	LOTTERIE NATIONALE DU BENIN	4 750	4 750	4 800	1,05 %	8 436	40 315 400	4 800	1,48 %				24,53
CD	NEIC	NEI-CEDA CI	720	670	670	-6,94 %	1 208	809 360	670	-10,67 %	81,78	25-juin-24	12,21 %	
CD	PRSC	TRACTAFRIC MOTORS CI	2 000	2 000	1 850	-7,50 %	236	439 650	1 850	-15,91 %	182,70	24-sept.-24	9,88 %	9,09
CD	UNXC	UNIWAX CI	395	395	385	-2,53 %	1 437	563 865	385	-6,10 %	60,75	29-juil.-22	15,78 %	
ENE	SHEC	VIVO ENERGY CI	910	905	910	0,00 %	1 133	1 033 500	910	3,41 %	57,00	27-sept.-24	6,26 %	14,29
ENE	SMBC	SMB CI	8 505	8 255	8 430	-0,88 %	1 755	14 501 400	8 430	-2,03 %	1 080,00	30-sept.-24	12,81 %	3,81
FIN	BICC	BICI CI	15 900	15 850	15 900	0,00 %	24	380 750	15 900	13,57 %	540,90	27-juin-24	3,40 %	10,10
FIN	BOAB	BANK OF AFRICA BN	4 720	4 670	4 700	-0,42 %	1 495	6 993 845	4 700	27,54 %	706,00	27-mai-24	15,02 %	9,70
FIN	BOABF	BANK OF AFRICA BF	4 310	4 305	4 310	0,00 %	34 487	148 227 385	4 310	42,01 %	704,00	6-mai-24	16,33 %	8,46
FIN	BOAC	BANK OF AFRICA CI	5 605	5 890	5 800	3,48 %	2 032	11 725 885	5 800	16,12 %	684,00	29-avr.-24	11,79 %	7,24
FIN	BOAM	BANK OF AFRICA ML	2 540	2 500	2 500	-1,57 %	2 627	6 575 145	2 500	32,28 %	144,00	21-mai-24	5,76 %	7,52
FIN	BOAN	BANK OF AFRICA NG	2 760	2 760	2 765	0,18 %	42 236	116 819 610	2 765	7,38 %	609,15	31-mai-24	22,03 %	11,50
FIN	BOAS	BANK OF AFRICA SENEGAL	4 280	4 280	4 270	-0,23 %	5 431	23 188 545	4 270	35,56 %	300,00	27-juin-24	7,03 %	7,69
FIN	CBIBF	CORIS BANK INTERNATIONAL	10 595	10 600	10 400	-1,84 %	768	8 093 785	10 400	5,21 %	790,00	5-juil.-24	7,60 %	5,18
FIN	ETIT	COBANK TRANS. INCORP. TG	15	14	15	0,00 %	111 419	1 576 583	15	-6,25 %	0,60	8-juin-23	4,03 %	0,91
FIN	ORGT	ORAGROUP TOGO	1 550	1 550	1 555	0,32 %	105	163 270	1 555	-19,01 %	59,52	17-juil.-20	3,83 %	
FIN	SAFC	SAFCA CI	730	NC	NC	0,00 %			730	1,39 %	23,04	29-juil.-11		
FIN	SIBC	SOCIETE IVOIRIENNE DE BANQUE	4 560	4 600	4 900	7,46 %	7 833	37 994 105	4 900	37,83 %	495,00	31-juil.-24	10,10 %	9,75

IND	CABC	SICABLE CI	1 240	1 240	1 300	-4,84 %	13 671	16 956 500	1 300	25,00 %	79,58	31-mai-24	6,12 %	6,28
IND	FTSC	FILTISAC CI	3 300	3 320	3 300	0,00 %	55 370	184 152 655	3 300	78,38 %	143,10	30-sept.-24	4,34 %	15,13
IND	SDSC	AFRICA GLOBAL LOGISTICS CI	1 325	1 325	1 305	-1,51 %	1 401	1 817 415	1 305	-2,61 %	92,00	12-déc.-24	7,05 %	4,14
IND	SEMC	EVIOSYS PACKAGING SIEM CI	700	SP	SP	0,00 %			700	0,00 %	14,00	28-déc.-21	2,00 %	17,42
IND	SIVC	AIR LIQUIDE CI	505	500	495	-1,98 %	17 925	8 783 900	495	-1,00 %	63,00	29-sept.-17		4,83
IND	STAC	SETAO CI	550	510	510	-7,27 %	567	294 720	510	13,33 %	66,15	18-juil.-22	12,97 %	
IND	SVOC	MOVIS CI	2 395	NC	NC	0,00 %			2 395	0,00 %	270,00	5-juil.-99		
SPU	CIEC	CIE CI	2 490	2 500	2 485	-0,20 %	1 304	3 240 135	2 485	13,21 %	171,00	30-juil.-24	6,88 %	13,09
SPU	SDCC	SODE CI	6 320	6 440	6 300	-0,32 %	388	2 384 100	6 300	10,82 %	481,50	25-sept.-24	7,64 %	9,25
TOTAL							325 919	685 356 703						

TOTAL
TOTAL - Marché des actions

406 184 1 149 406 528

Secteurs d'activités (*) :

15 : BRVM - TELECOMMUNICATIONS
45 : BRVM - CONSOMMATION DE BASE

30 : BRVM - SERVICES FINANCIERS
50 : BRVM - INDUSTRIELS

40 : BRVM - CONSOMMATION DISCRETIONNAIRE
60 : BRVM - ENERGIE

65 : BRVM - SERVICES PUBLICS

MARCHE DES DROITS

Symbole	Titre	Cours Précédent	Cours du jour		Variation jour	Séance de cotation		Cours Référence	Variation depuis l'origine	Parité	Periode de négociation	
			Ouv.	Clôt.		Volume	Valeur				Début	fin

TOTAL
TOTAL - Marché des droits
Légende:

(d) Ex-dividende (V) Variation par rapport au cours de référence

Cours du jour: Ouv.: Ouverture Clôt.: Clôture Moy.: Moyen

Mentions : NC: Non Coté Ex-c: Ex-coupon Ex-d: Ex-droit SP: Suspendu Val-T: Valeur Théorique

PER = Cours / BNPA selon les données disponibles Rdt. Net: Rendement net (DNPA / Cours)

Comp.: 1 - Premier Compartiment 2 - Second Compartiment 3 - Compartiment de croissance

Ratio de liquidité = Titres échangés / Volume des ordres de vente

: Progression de l'indice sectoriel : Stabilité de l'indice sectoriel : Recul de l'indice sectoriel

MARCHE DES OBLIGATIONS

Symbole	Titre	Valeur nominale	Cours Précédent	Cours du jour	Cours Référence	Séance de cotation Volume Valeur	Coupon couru	Coupon d'intérêt Période Montant net	Eché.	Type Amort
OBLIGATIONS D'ETAT										
EOM.O10	ETAT DU MALI 6,20 % 2022-2029	10 000	9 790	NC	9 790		102,78	A 307,50	9-déc.-25	ACD
EOM.O11	ETAT DU MALI 6,40 % 2023-2030	10 000	10 000	NC	10 000		1,04	A 126,60	7-avr.-26	ACD
EOM.O12	ETAT DU MALI 6,50 % 2023-2030	10 000	9 999	NC	9 999		455,89	A 650,00	28-juil.-25	ACD
EOM.O13	ETAT DU MALI 6,50 % 2024-2034	10 000	9 999	NC	9 999		8,90	A 650,00	5-avr.-26	ACD
EOM.O14	ETAT DU MALI 3,00 % 2024-2031	10 000	10 000	NC	10 000		207,12	A 300,00	1-août-25	ACD
EOM.O15	ETAT DU MALI 6,55 % 2024-2031	10 000	10 000	NC	10 000		301,48	A 655,00	24-oct.-25	ACD
EOM.O16	ETAT DU MALI 6,35 % 2024-2029	10 000	10 000	NC	10 000		292,27	A 635,00	24-oct.-25	ACD
EOM.O3	ETAT DU MALI 6,50 % 2018-2025	2 000	1 975	NC	1 975		66,07	A 130,00	6-oct.-25	AC
EOM.O4	ETAT DU MALI 6,50% 2019-2027	6 000	6 000	NC	6 000		290,63	A 390,00	12-juil.-25	AC
EOM.O5	ETAT DU MALI 6,50% 2020-2028	6 000	6 000	NC	6 000		14,96	A 390,00	27-mars-26	ACD
EOM.O6	ETAT DU MALI 6,50% 2020-2027	6 000	6 000	NC	6 000		138,21	A 390,00	1-déc.-25	AC
EOM.O7	ETAT DU MALI 6.50% 2021-2031	8 750	8 663	NC	8 662.50		559,40	A 568,75	16-avr.-25	AC
EOM.O8	ETAT DU MALI 6,20 % 2022-2032	10 000	10 000	NC	10 000		365,21	A 620,00	7-sept.-25	ACD
EOM.O9	ETAT DU MALI 6,30% 2022-2032	10 000	10 000	NC	10 000		210,58	A 630,00	9-déc.-25	ACD
EOS.O10	ETAT DU SENEGAL 6,15 % 2023-2030	10 000	10 000	NC	10 000		20,05	S 307,50	29-sept.-25	ACD
EOS.O11	ETAT DU SENEGAL 6,35 % 2023-2033	10 000	9 849	NC	9 849		20,71	S 317,50	29-sept.-25	ACD
EOS.O12	ETAT DU SENEGAL 6,15 % 2023-2028	10 000	10 000	NC	10 000		93,44	S 307,50	14-août-25	ACD
EOS.O13	ETAT DU SENEGAL 6,30 % 2023-2030	10 000	10 000	NC	10 000		95,72	S 315,00	14-août-25	ACD
EOS.O14	ETAT DU SENEGAL 6,50 % 2023-2033	10 000	10 000	NC	10 000		98,76	S 325,00	14-août-25	ACD
EOS.O15	ETAT DU SENEGAL 6,25 % 2024-2029	10 000	10 260	NC	10 260		103,59	S 312,50	9-août-25	ACD
EOS.O16	ETAT DU SENEGAL 6,45 % 2024-2031	10 000	10 025	NC	10 025		106,91	S 322,50	9-août-25	ACD
EOS.O17	ETAT DU SENEGAL 6,65 % 2024-2034	10 000	9 800	NC	9 800		110,22	S 332,50	9-août-25	ACD
EOS.O7	ETAT SENEGAL 6.30% 2015-2025	10 000	10 000	NC	10 000		234,74	S 312,41	25-mai-25	ACD
EOS.O8	ETAT DU SENEGAL 5,95% 2022-2034	10 000	10 000	NC	10 000		173,26	A 620,00	29-déc.-25	ACD
EOS.O9	ETAT DU SENEGAL 6,00 % 2023-20	10 000	10 535	NC	10 535		19,57	S 300,00	29-sept.-25	ACD
TPBF.O10	TPBF 6,50% 2020 - 2028	5 000	5 000	NC	4 999.52		18,55	S 162,50	20-sept.-25	ACD
TPBF.O11	TPBF 6,50 % 2020-2028	5 835	5 835	NC	5 835		95,34	S 189,64	9-juil.-25	ACD
TPBF.O12	TPBF 6.50% 2021-2031	10 000	9 977	NC	9 977		28,26	S 325,00	25-sept.-25	ACD
TPBF.O13	TPBF 6,50 % 2021 - 2031	10 000	9 950	NC	9 950		168,78	S 325,00	6-juil.-25	ACD
TPBF.O14	TPBF 6,30% 2022-2034	10 000	9 899	NC	9 899		68,48	S 315,00	1-sept.-25	ACD
TPBF.O15	ETAT DU BURKINA 6,30 % 2022-2	10 000	9 999	NC	9 999		254,09	S 315,00	15-mai-25	ACD
TPBF.O16	ETAT DU BURKINA 6% 2023-2028	10 000	10 000	NC	10 000		149,17	S 300,00	10-juil.-25	ACD
TPBF.O17	TPBF 6,30 % 2023-2030 (*)	10 000	10 000	NC	10 000		311,54	S 315,00	12-avr.-25	ACD
TPBF.O18	TPBF 6,50% 2023-2033 (*)	10 000	10 000	NC	10 000		321,43	S 325,00	12-avr.-25	ACD
TPBF.O19	ETAT DU BURKINA 6,30% 2024-2029	10 000	10 000	NC	10 000		269,75	S 315,00	6-mai-25	ACD
TPBF.O20	ETAT DU BURKINA 6,55% 2024-2031	10 000	10 000	NC	10 000		280,46	S 327,50	6-mai-25	ACD
TPBF.O21	ETAT DU BURKINA 6,50% 2024-2029	10 000	10 000	NC	10 000		477,62	S 650,00	28-mai-25	ACD
TPBF.O22	ETAT DU BURKINA 6,80% 2024-2032	10 000	10 000	NC	10 000		499,67	S 680,00	28-mai-25	ACD
TPBF.O4	TPBF 6.50% 2017-2027	10 000	10 750	NC	10 750		122,88	S 322,33	31-juil.-25	ACD
TPBF.O6	TPBF 6.50% 2018-2025	10 000	9 112	NC	9 112		224,38	S 324,11	5-juin-25	ACD
TPBF.O7	TPBF 6,50% 2018- 2025	10 000	10 000	NC	10 000		262,15	S 325,00	15-mai-25	AC
TPBF.O8	TPBF 6,50% 2019-2027	10 000	9 898	NC	9 898		276,03	S 322,33	6-mai-25	ACD
TPBF.O9	TPBF 6,50% 2019 - 2027	10 000	10 750	NC	10 750		3,56	S 325,60	8-oct.-25	ACD
TPBJ.O3	TPBJ 6,50% 2020-2028	10 000	10 000	NC	10 000		406,03	A 650,00	25-août-25	AC
TPBJ.O4	TPBJ 5,50 % 2022-2037	10 000	10 000	NC	10 000		60,27	A 550,00	1-mars-26	AC
TPBJ.O5	TPBJ 5,85 % 2022-2042	10 000	9 900	NC	9 900		64,11	A 585,00	1-mars-26	ACD
TPBJ.O6	TPBJ 5,75% 2022-2037	10 000	10 100	NC	10 100		403,29	A 575,00	28-juil.-25	ACD
TPBJ.O7	TPBJ 5,70% 2023-2030	10 000	10 000	NC	10 000		43,73	A 570,00	13-mars-26	AC
TPBJ.O8	TPBJ 6,20% 2023-2038	10 000	10 000	NC	10 000		47,56	A 620,00	13-mars-26	AC
TPCI.O19	TPCI 5.99% 2015-2025	10 000	10 000	SP	10 000		543,20	A 599,00	14-mai-25	ACD
TPCI.O21	TPCI 6% 2016-2028	10 000	10 000	SP	10 000		3,29	A 600,00	8-avr.-26	ACD
TPCI.O22	TPCI 5.90% 2016 - 2026	10 000	10 000	SP	10 000		483,32	A 590,00	15-juin-25	ACD
TPCI.O23	TPCI 5.90% 2016-2026	10 000	10 000	NC	10 000		232,77	A 590,00	17-nov.-25	ACD
TPCI.O24	TPCI 6.25% 2017-2029	10 000	9 700	SP	9 700		34,34	S 312,50	30-juin-25	ACD
TPCI.O27	TPCI 6% 2017-2025	10 000	10 250	SP	10 250		168,13	S 300,00	29-juin-25	ACD

TPCI.O28	TPCI 6% 2018 - 2026	10 000	9 800	NC	9 800	412,60	A	600,00	2-août-25	ACD
TPCI.O29	TPCI 6% 2018-2026	10 000	10 000	NC	10 000	284,38	A	600,00	19-oct.-25	ACD
TPCI.O30	TPCI 5,95% 2018-2025	2 000	2 000	SP	2 000	38,47	S	59,34	13-juin-25	ACD
TPCI.O31	TPCI 5,75% 2019 - 2026	10 000	10 230	SP	10 230	463,15	A	575,00	20-juin-25	ACD
TPCI.O32	TPCI 2,23% 2019-2026	10 000		SP		179,62	A	223,00	20-juin-25	ACD
TPCI.O33	TPCI 5.75% 2019-2026	2 000	2 080	SP	2 080	6,65	A	115,52	20-mars-26	ACD
TPCI.O34	TPCI 6% 2019-2029	5 000	4 950	SP	4 950	17,26	A	300,00	20-mars-26	ACD
TPCI.O35	TPCI 5,75% 2019 -2026	10 000	10 000	NC	10 000	430,07	A	575,00	11-juil.-25	ACD
TPCI.O36	TPCI 5,75% 2019- 2026	10 000	10 000	NC	10 000	365,48	A	575,00	21-août-25	ACD
TPCI.O37	TPCI 5,80% 2019-2026	4 000	4 000	NC	4 000	80,72	A	232,00	4-déc.-25	ACD
TPCI.O38	TPCI 5,75% 2019-2026	4 000	4 000	NC	4 000	80,03	A	230,00	4-déc.-25	ACD
TPCI.O39	TPCI 5,75% 2019 - 2026	4 000	3 908	NC	3 908	110,27	A	230,00	17-oct.-25	ACD
TPCI.O40	TPCI 5,75% 2019-2026	4 000	4 000	NC	4 000	56,71	A	230,00	10-janv.-26	ACD
TPCI.O41	TPCI 5,80% 2020-2027	10 000	10 000	SP	10 000	65,15	A	580,00	28-févr.-26	ACD
TPCI.O42	TPCI 5,90% 2020-2030	10 000	10 000	SP	10 000	66,27	A	590,00	28-févr.-26	ACD
TPCI.O43	TPCI 5,90% 2020 - 2030	10 000	10 000	SP	10 000	568,99	A	590,00	23-avr.-25	ACD
TPCI.O44	TPCI 5,80% 2020 - 2027	10 000	9 800	SP	9 800	559,34	A	580,00	23-avr.-25	ACD
TPCI.O45	TPCI 5,80% 2020 -2027	6 000	6 000	SP	6 000	284,12	A	348,00	16-juin-25	ACD
TPCI.O46	TPCI 5,90% 2020 - 2030	7 500	7 650	SP	7 650	361,27	A	442,50	16-juin-25	ACD
TPCI.O47	TPCI 5,80% 2020 - 2027	6 000	6 150	SP	6 150	357,60	A	438,00	16-juin-25	ACD
TPCI.O48	TPCI 5,80% 2020- 2027	6 000	5 940	NC	5 940	243,12	A	348,00	29-juil.-25	ACD
TPCI.O49	TPCI 5,90% 2020- 2030	7 500	7 564	NC	7 563.75	309,14	A	442,50	29-juil.-25	ACD
TPCI.O50	TPCI 5,90% 2020-2030	7 500	7 500	NC	7 500	272,77	A	442,50	28-août-25	ACD
TPCI.O51	TPCI 5,80 % 2020-2027	6 000	6 000	NC	6 000	181,15	A	348,00	2-oct.-25	ACD
TPCI.O52	TPCI 5,90 % 2020 -2030	7 500	7 500	NC	7 500	230,34	A	442,50	2-oct.-25	ACD
TPCI.O53	TPCI 5,80% 2020-2027	6 000	6 360	NC	6 360	156,36	A	348,00	28-oct.-25	ACD
TPCI.O54	TPCI 5,90% 2020-2030	7 500	7 350	NC	7 350	198,82	A	442,50	28-oct.-25	ACD
TPCI.O55	TPCI 5,80% 2020 -2027	6 000	6 000	NC	6 000	102,02	A	348,00	24-déc.-25	ACD
TPCI.O56	TPCI 5,90% 2020- 2030	7 500	8 058	NC	8 058	129,72	A	442,50	24-déc.-25	ACD
TPCI.O57	TPCI 5,80% 2020-2027	6 000	5 820	NC	5 820	134,43	A	348,00	20-nov.-25	ACD
TPCI.O58	TPCI 5,80% 2021-2028	6 000	6 000	SP	6 000	30,51	A	348,00	9-mars-26	ACD
TPCI.O59	TPCI 5,90% 2021-2031	7 500	7 763	SP	7 762.50	38,79	A	442,50	9-mars-26	ACD
TPCI.O60	TPCI 5,80% 2021-2028	10 000	10 000	SP	10 000	527,56	A	580,00	13-mai-25	ACD
TPCI.O61	TPCI 5,90% 2021-2031	10 000	10 000	SP	10 000	536,66	A	590,00	13-mai-25	ACD
TPCI.O62	TPCI 5,80 % 2021 -2028	8 000	8 000	SP	8 000	361,03	A	464,00	30-juin-25	ACD
TPCI.O63	TPCI 5,90% 2021 -2031	8 750	8 750	SP	8 750	401,68	A	516,25	30-juin-25	ACD
TPCI.O64	TPCI 5,80 % 2021 - 2028	8 000	7 958	NC	7 958.40	301,28	A	464,00	16-août-25	ACD
TPCI.O65	TPCI 5,90 % 2021-2031	8 750	9 363	NC	9 362.50	271,56	A	516,25	30-sept.-25	ACD
TPCI.O66	TPCI 5,90% 2021-2031	8 750	8 575	NC	8 575	220,64	A	516,25	5-nov.-25	ACD
TPCI.O67	TPCI 5,90 % 2021-2036	10 000	10 000	NC	10 000	185,89	A	590,00	16-déc.-25	ACD
TPCI.O68	TPCI 5,90 % 2022-2037	10 000	10 000	NC	10 000	109,92	A	590,00	1-févr.-26	ACD
TPCI.O69	TPCI 5,75 % 2022-2037	10 000	10 000	SP	10 000	29,93	A	575,00	22-mars-26	ACD
TPCI.O70	TPCI 5,75 % 2022-2037	10 000	10 000	SP	10 000	545,07	A	575,00	29-avr.-25	ACD
TPCI.O71	TPCI 5,65% 2022-2032	10 000	10 000	SP	10 000	462,84	A	565,00	15-juin-25	ACD
TPCI.O72	TPCI 5,65% 2022-2029	10 000	9 800	NC	9 800	394,73	A	565,00	29-juil.-25	ACD
TPCI.O73	TPCI 5,75% 2022-2032	10 000	10 500	NC	10 500	401,71	A	575,00	29-juil.-25	ACD
TPCI.O74	TPCI 5,85% 2022-2042	9 474	9 474	NC	9 473.68	387,19	A	554,21	29-juil.-25	ACD
TPCI.O75	TPCI 5,65% 2022-2029	10 000	10 700	NC	10 700	286,37	A	565,00	7-oct.-25	ACD
TPCI.O76	TPCI 5,75% 2022-2032	10 000	10 000	NC	10 000	291,44	A	575,00	7-oct.-25	ACD
TPCI.O77	TPCI (TAUX DE BASE + SPREAD) % 2022-2029	10 000	10 000	NC	10 000	129,52	T	198,75	11-mai-25	ACD
TPCI.O78	TPCI 5,65% 2022-2029	10 000	10 000	NC	10 000	182,66	A	565,00	13-déc.-25	ACD
TPCI.O79	TPCI 5,75% 2023-2030	10 000	10 750	SP	10 750	64,59	A	575,00	28-févr.-26	ACD
TPCI.O80	TPCI 6% 2023-2030	10 000	10 000	SP	10 000	539,18	A	600,00	17-mai-25	ACD
TPCI.O81	TPCI 5,90% 2023-2028	10 000	10 500	NC	10 500	408,96	A	590,00	31-juil.-25	ACD
TPCI.O82	TPCI 6,00% 2023-2030	10 000	10 000	NC	10 000	415,89	A	600,00	31-juil.-25	ACD
TPCI.O83	TPCI 5,90 % 2023-2028	10 000	10 000	NC	10 000	438,90	A	890,00	12-oct.-25	ACD
TPCI.O84	TPCI 6,00 % 2023-2030	10 000	9 999	NC	9 999	295,89	A	600,00	12-oct.-25	ACD
TPCI.O85	TPCI 5,90 % 2023 - 2028	10 000	10 000	NC	10 000	189,12	A	590,00	14-déc.-25	ACD
TPCI.O86	TPCI 6,00 % 2023 - 2030	10 000	10 000	NC	10 000	192,33	A	600,00	14-déc.-25	ACD
TPCI.O87	TPCI 5,90% 2024-2029	10 000	10 000	SP	10 000	25,86	A	590,00	25-mars-26	ACD
TPCI.O88	TPCI 6,00% 2024-2031	10 000	10 000	SP	10 000	26,30	A	600,00	25-mars-26	ACD
TPCI.O89	TPCI 5,90% 2024-2029	10 000	10 900	NC	10 900	428,36	A	590,00	19-juil.-25	ACD
TPCI.O90	TPCI 6,00% 2024-2031	10 000	10 000	NC	10 000	435,62	A	600,00	19-juil.-25	ACD
TPCI.O91	TPCI 5,90% 2024-2029	10 000	10 000	NC	10 000	366,93	A	590,00	26-août-25	ACD
TPCI.O92	TPCI 6,00% 2024-2031	10 000	9 800	NC	9 800	373,15	A	600,00	26-août-25	ACD
TPCI.O93	TPCI 5,90% 2024-2029	10 000	10 000	NC	10 000	229,53	A	590,00	19-nov.-25	ACD

TPCI.094	TPCI 6,00% 2024-2031	10 000	10 000	NC	10 000			233,42	A	600,00	19-nov.-25	ACD
TPNE.01	TRESOR PUBLIC DU NIGER 6,50% 2019-2026	10 000	10 000	SP	10 000			23,15	A	650,00	28-mars-26	ACD
TPNE.02	TRESOR PUBLIC DU NIGER 6,50% 2019 - 2026	10 000	10 000	SP	10 000			448,77	A	650,00	1-août-25	ACD
TPNE.03	TRESOR PUBLIC DU NIGER 6,5% 2020-2027	6 000	6 000	SP	6 000			270,33	A	390,00	31-juil.-25	ACD
TPNE.04	TRESOR PUBLIC DU NIGER 6,30% 2	8 750	8 750	SP	8 750			345,85	A	551,25	24-août-25	ACD
TPNE.05	TPNE 6,15 % 2022-2034	10 000	10 000	SP	10 000			524,01	A	615,00	3-juin-25	ACD
TPNE.06	TRESOR PUBLIC DU NIGER 6,15% 2022 - 2034	10 000	10 000	SP	10 000			197,14	A	615,00	14-déc.-25	ACD
TPNE.07	TRESOR PUBLIC DU NIGER 6,25 % 2023-2028	10 000	10 000	SP	10 000			498,29	A	625,00	23-juin-25	ACD
TPTG.02	TPTG 6% 2022-2037	10 000	10 000	NC	10 000			238,36	A	600,00	16-nov.-25	ACD
TOTAL								0	0			

OBLIGATIONS REGIONALES

BIDC.04	BIDC-EBID 6,10% 2017-2027	3 750	3 750	NC	3 750			186,78	A	228,78	16-juin-25	ACD
BIDC.05	BIDC-EBID 6,40% 2019-2026	10 000	10 000	NC	10 000			155,58	S	320,00	12-juil.-25	ACD
BIDC.06	BIDC-EBID 6,50 % 2021-2028	7 000	7 000	NC	7 000			178,26	S	225,63	18-mai-25	ACD
BIDC.07	BIDC-EBID 5,90% 2022-2029	9 000	9 000	NC	9 000			177,48	S	264,77	9-juin-25	ACD
BIDC.08	BIDC-EBID GSS BOND 6,50% 2024-2031	10 000	9 985	NC	9 985			126,44	S	322,33	29-juil.-25	ACD
CRRH.010	CRRH-UEMOA 6,10% 2022-2037	10 000	10 000	NC	10 000			111,22	S	305,00	3-août-25	AC
CRRH.05	CRRH-UEMOA 5.85% 2015-2025	10 000	10 000	NC	10 000			110,90	S	209,10	4-juil.-25	AC
CRRH.06	CRRH-UEMOA 5.85% 2016-2026	10 000	10 000	NC	10 000			154,47	S	292,50	3-juil.-25	ACD
CRRH.07	CRRH-UEMOA 5.95% 2017-2029	4 167	4 167	NC	4 167			98,62	S	123,96	17-mai-25	AC
CRRH.08	CRRH-UEMOA 5.95% 2018-2030	5 000	5 000	NC	5 000			89,90	S	148,75	21-juin-25	AC
CRRH.09	CRRH-UEMOA 6.05% 2018-2033	6 000	6 000	NC	6 000			109,70	S	181,50	21-juin-25	AC
TOTAL								0	0			

OBLIGATIONS PRIVEES

BABS.01	GSS BAOBAB 6,80% 2024-2029	10 000	10 000	NC	10 000			294,20	S	318,72	24-avr.-25	ACD
FBOAD.01	FCTC BOAD DOLI-P 6,10% 2023-2030	6 400	6 400	6 400	6 400	8	51 200	22,46	S	198,94	22-sept.-25	AC
FBOAD.02	FCTC BOAD DOLI-P 9,50% 2024-2029	10 000	10 000	10 000	10 000	10 000	100 000 100	580,41	S	684,52	20-mai-25	AC
FCAS.01	FCTC CROISSANCE ATLANTIQUE 6,20% 2024-2029	8 689	8 689	NC	8 688.89			21,10	T	640,00	7-juil.-25	AC
FDFINBF.01	FIDELIS FINANCE CAP25 7,00% 2023-2028	10 000	10 000	NC	10 000			254,19	S	326,30	20-mai-25	ACD
FEPTC.01	FCTC EPT 7 % 2023-2030	9 583	9 583	NC	9 583			77,56	T	164,35	27-mai-25	ACD
FEPTC.02	FCTC EPT 7,25 % 2023-2033	10 000	10 500	NC	10 500			83,83	T	177,63	27-mai-25	ACD
FEPTC.03	FCTC EPT 7,50% 2023-2038	10 000		NC				86,71	T	183,75	27-mai-25	ACD
FORBT.01	FCTC ORABANK 7 % 2021-2026	3 889	4 239	NC	4 238.88			9,42	T	66,69	28-juin-25	ACD
FSNTS.01	FCTC SONATEL C-1 6,40 % 2023-2	10 000	10 750	NC	10 750			134,61	S	300,80	19-juil.-25	AC
FSNTS.02	FCTC SONATEL C-2 6,60 % 2023-2	10 000	9 950	NC	9 950			138,82	S	310,20	19-juil.-25	AC
FTIMC.01	FCTC TEYLIOM IMMO 7 % 2021-2028	5 417	5 417	NC	5 416.66			124,83	T	348,00	8-juin-25	ACD
ORGT.02	ORAGROUP SA 7,15% 2021-2028	8 000	8 800	NC	8 800			260,86	S	286,00	26-avr.-25	ACD
PADS.03	PAD 6,60% 2020-2027	6 000	6 000	NC	6 000			188,21	S	198,00	19-avr.-25	ACD
PTRC.01	PETRO IVOIRE 6,80% 2022-2029	10 000	10 750	NC	10 750			212,37	S	333,20	15-juin-25	ACD
SNTS.02	SONATEL 6,50% 2020-2027	5 000	5 000	5 000	5 000	3	15 000	70,31	S	151,49	16-juil.-25	ACD
TOTAL						10 011	100 066 300					

SUKUK ET TITRES ASSIMILES

SUKSN.S2	SUKUK SN 6% 2016-2026	10 000	10 750	NC	10 750			123,33	S	301,67	26-juil.-25	ACD
SUKTG.S1	SUKUK TG 6.5% 2016-2026	10 000	10 000	NC	10 000			106,83	S	371,86	17-août-25	ACD
TOTAL						0	0					

TOTAL - Marché des obligations
10 011 100 066 300

Légende :
 (#) (*) Ex-Coupon couru (#) Cours de référence amorti / Coupon couru Ex-c (#) Ex-marge de profits
 Cours du jour: Ouv.: Ouverture Clôt.: Clôture Moy.: Moyen
 Type Amort: Type d'Amortissement IF: In Fine AC: Amortissement Constant AD: Amortissement Dégressif ACD: Amortissement Constant Différé
 Période: Périodicité de paiement des coupons A: Annuelle S: Semestrielle T: Trimestrielle
 Eché.: Échéance de paiement des intérêts
 Mentions: NC: Non Coté Ex-c: Ex-coupon ou Ex-droit SP: Suspendu

INFORMATIONS
OPERATIONS EN COURS

Emetteur	Opération
BANK OF AFRICA BF	Païement de dividendes de 428 F CFA net par action, le 22/04/2025

MOVIS CI

Ouverture de l'offre publique de retrait MOVIS

AVIS

Entité	N°	Nature	Objet
--------	----	--------	-------

COMMUNIQUES

Emetteur	N°	Nature	Objet
SETAO CI	20250410	Etats financiers	Etats financiers provisoires - Exercice 2024 - SETAO CI

QUANTITES RESIDUELLES
MARCHE DES ACTIONS

Symbole	Titre	Quantité résiduelle à l'achat	Cours Achat / Vente			Quantité résiduelle à la vente	Cours de Référence
ABJC	SERVAIR ABIDJAN CI	3	1,760	/	1,775	7	1 780
BICC	BICI CI	3	15,850	/	15,900	187	15 900
BNBC	BERNABE CI	343	925	/			925
BOAB	BANK OF AFRICA BN	10	4,680	/	4,700	2 041	4 700
BOABF	BANK OF AFRICA BF	383	4,300	/	4,310	4 674	4 310
BOAC	BANK OF AFRICA CI	24	5,750	/	5,800	815	5 800
BOAM	BANK OF AFRICA ML	4 196	2,500	/	2,505	37	2 500
BOAN	BANK OF AFRICA NG	125	2,720	/	2,765	5	2 765
BOAS	BANK OF AFRICA SENEGAL	2	4,265	/	4,270	1 017	4 270
CABC	SICABLE CI	637	1,240	/	1,300	97	1 300
CBIBF	CORIS BANK INTERNATIONAL	157	10,350	/	10,400	1 326	10 400
CFAC	CFAO MOTORS CI	3	590	/	605	672	605
CIEC	CIE CI	10	2,450	/	2,485	409	2 485
ECOC	ECOBANK COTE D'IVOIRE	1 481	9,850	/	9,900	1 680	9 900
ETIT	ECOBANK TRANS. INCORP. TG	3 413 106	14	/	15	419 893	15
FTSC	FILTISAC CI	45	3,250	/	3,310	859	3 300
LNBB	LOTIERIE NATIONALE DU BENIN	3	4,450	/	4,800	546	4 800
NEIC	NEI-CEDA CI			/	Marché	56 615	670
NSBC	NSIA BANQUE COTE D'IVOIRE	1	7,905	/	8,000	222	8 000
N TLC	NESTLE CI	334	9,800	/	9,805	1	9 800
ONTBF	ONATEL BF	172	2,550	/	2,600	78	2 600
ORAC	ORANGE COTE D'IVOIRE	2	15,000	/	15,200	1 101	15 200
ORGT	ORAGROUP TOGO	1	1,505	/	1,555	236	1 555
PALC	PALM CI	10	5,130	/	5,200	1 533	5 200
PRSC	TRACTAFRIC MOTORS CI	361	1,850	/	1,950	50	1 850
SAFC	SAFCA CI	233	710	/	720	602	730
SCRC	SUCRIVOIRE	28	910	/	920	19	920
SDCC	SODE CI	15	6,055	/	6,300	493	6 300
SDSC	AFRICA GLOBAL LOGISTICS CI	87	1,300	/	1,305	1 138	1 305
SEMC	EVIOSYS PACKAGING SIEM CI			/			700
SGBC	SOCIETE GENERALE COTE D'IVOIRE	60	21,705	/	21,900	49	21 900
SHEC	VIVO ENERGY CI	1 898	905	/	910	71	910
SIBC	SOCIETE IVOIRIENNE DE BANQUE	286	Marché	/			4 900
SICC	SICOR CI			/	3,300	6	3 300
SIVC	AIR LIQUIDE CI	9	490	/	495	1 542	495
SLBC	SOLIBRA CI	14	13,900	/	14,495	122	14 495
SMBC	SMB CI	30	8,270	/	8,495	10	8 430
SNTS	SONATEL SN	211	25,000	/	25,100	311	25 100
SOGC	SOGB CI	250	5,050	/	5,100	90	5 050
SPHC	SAPH CI	3	4,140	/	4,250	1 214	4 250
STAC	SETAO CI	6	510	/	540	216	510
STBC	SITAB CI	1 010	9,305	/	9,780	175	9 780
SVOC	MOVIS CI	50	2,220	/			2 395
TTLC	TOTALENERGIES MARKETING CI	182	Marché	/			3 900
TTLS	TOTALENERGIES MARKETING SN	5	2,215	/	2,300	953	2 300
UNLC	UNILEVER CI	185	Marché	/			7 590
UNXC	UNIWAX CI	4 158	385	/	395	128	385

QUANTITES RESIDUELLES

MARCHE DES DROITS

Symbole	Titre	Quantité résiduelle à l'achat	Cours Achat / Vente	Quantité résiduelle à la vente	Cours de Référence
---------	-------	-------------------------------	---------------------	--------------------------------	--------------------

QUANTITES RESIDUELLES
MARCHE DES OBLIGATIONS

Symbole	Titre	Quantité résiduelle à l'achat	Cours Achat / Vente	Quantité résiduelle à la vente	Cours de Référence
BABS.O1	GSS BAOBAB 6,80% 2024-2029		/ 10,000	50	10 000
FBOAD.O1	FCTC BOAD DOLI-P 6,10% 2023-2030		/ 6,400	22	6 400
FBOAD.O2	FCTC BOAD DOLI-P 9,50% 2024-2029		/		10 000
FCAS.O1	FCTC CROISSANCE ATLANTIQUE 6,20% 2024-2029		/		8 689
FDINBF.O1	FIDELIS FINANCE CAP25 7,00% 2023-2028		/		10 000
FEPTC.O1	FCTC EPT 7 % 2023-2030		/		9 583
ORGT.O2	ORAGROUP SA 7,15% 2021-2028		/ Marché	150	8 800
PADS.O3	PAD 6,60% 2020-2027		/ 6,000	85	6 000
PTRC.O1	PETRO IVOIRE 6,80% 2022-2029		/ 10,000	2 500	10 750
SNTS.O2	SONATEL 6,50% 2020-2027		/ Marché	600	5 000
FEPTC.O2	FCTC EPT 7,25 % 2023-2033	90	10,000 / 10,500	109	10 500
FEPTC.O3	FCTC EPT 7,50% 2023-2038		/		10 000
FORBT.O1	FCTC ORABANK 7 % 2021-2026		/		4 239
FSNTS.O1	FCTC SONATEL C-1 6,40 % 2023-2		/ 10,750	2 000	10 750
FSNTS.O2	FCTC SONATEL C-2 6,60 % 2023-2		/ 9,900	1 542	9 950
FTIMC.O1	FCTC TEYLIOM IMMO 7 % 2021-2028		/ 5,416.66	90	5 417
EOM.O10	ETAT DU MALI 6,20 % 2022-2029		/ 9,795	100	9 790
EOM.O11	ETAT DU MALI 6,40 % 2023-2030		/		10 000
EOM.O12	ETAT DU MALI 6,50 % 2023-2030		/ 10,000	34	9 999
EOM.O13	ETAT DU MALI 6,50 % 2024-2034		/		9 999
EOM.O14	ETAT DU MALI 3,00 % 2024-2031		/		10 000
EOM.O15	ETAT DU MALI 6,55 % 2024-2031		/		10 000
TPNE.O5	TPNE 6,15 % 2022-2034		/		10 000
TPNE.O6	TRESOR PUBLIC DU NIGER 6,15% 2022 - 2034		/		10 000
TPNE.O7	TRESOR PUBLIC DU NIGER 6,25 % 2023-2028		/		10 000
TPTG.O2	TPTG 6% 2022-2037		/ 10,000	30	10 000
TPCI.O93	TPCI 5,90% 2024-2029		/		10 000
TPCI.O94	TPCI 6,00% 2024-2031		/		10 000
TPNE.O1	TRESOR PUBLIC DU NIGER 6,50% 2019-2026		/		10 000
TPNE.O2	TRESOR PUBLIC DU NIGER 6,50% 2019 - 2026		/		10 000
TPNE.O3	TRESOR PUBLIC DU NIGER 6,5% 2020-2027		/		6 000
TPNE.O4	TRESOR PUBLIC DU NIGER 6,30% 2		/		8 750
TPCI.O87	TPCI 5,90% 2024-2029		/		10 000
TPCI.O88	TPCI 6,00% 2024-2031		/		10 000
TPCI.O89	TPCI 5,90% 2024-2029		/		10 900
TPCI.O90	TPCI 6,00% 2024-2031		/ 10,050	10 000	10 000
TPCI.O91	TPCI 5,90% 2024-2029		/		10 000
TPCI.O92	TPCI 6,00% 2024-2031		/ 9,800	22	9 800
TPCI.O81	TPCI 5,90% 2023-2028		/		10 500
TPCI.O82	TPCI 6,00% 2023-2030		/ 10,000	15 189	10 000
TPCI.O83	TPCI 5,90 % 2023-2028		/		10 000
TPCI.O84	TPCI 6,00 % 2023-2030		/		9 999
TPCI.O85	TPCI 5,90 % 2023 - 2028		/		10 000
TPCI.O86	TPCI 6,00 % 2023 - 2030		/		10 000
TPCI.O75	TPCI 5,65% 2022-2029		/		10 700
TPCI.O76	TPCI 5,75% 2022-2032		/ 10,000	5 000	10 000
TPCI.O77	TPCI (TAUX DE BASE + SPREAD) % 2022-2029		/		10 000
TPCI.O78	TPCI 5,65% 2022-2029		/		10 000
TPCI.O79	TPCI 5,75% 2023-2030		/		10 750
TPCI.O80	TPCI 6% 2023-2030		/		10 000

TPCI.069	TPCI 5,75 % 2022-2037	/			10 000
TPCI.070	TPCI 5,75 % 2022-2037	/			10 000
TPCI.071	TPCI 5,65% 2022-2032	/			10 000
TPCI.072	TPCI 5,65% 2022-2029	/			9 800
TPCI.073	TPCI 5,75% 2022-2032	/			10 500
TPCI.074	TPCI 5,85% 2022-2042	/			9 474
TPCI.063	TPCI 5,90% 2021 - 2031	/			8 750
TPCI.064	TPCI 5,80 % 2021 - 2028	/			7 958
TPCI.065	TPCI 5,90 % 2021-2031	/			9 363
TPCI.066	TPCI 5,90% 2021-2031	/			8 575
TPCI.067	TPCI 5,90 % 2021-2036	/	10,000	34 998	10 000
TPCI.068	TPCI 5,90 % 2022-2037	/	10,000	131	10 000
TPCI.057	TPCI 5,80% 2020-2027	/			5 820
TPCI.058	TPCI 5,80% 2021-2028	/			6 000
TPCI.059	TPCI 5,90% 2021-2031	/			7 763
TPCI.060	TPCI 5,80% 2021-2028	/			10 000
TPCI.061	TPCI 5,90% 2021-2031	/			10 000
TPCI.062	TPCI 5,80 % 2021 -2028	/			8 000
TPCI.051	TPCI 5,80 % 2020-2027	/			6 000
TPCI.052	TPCI 5,90 % 2020 -2030	/			7 500
TPCI.053	TPCI 5,80% 2020-2027	/			6 360
TPCI.054	TPCI 5,90% 2020-2030	/			7 350
TPCI.055	TPCI 5,80% 2020 -2027	/			6 000
TPCI.056	TPCI 5,90% 2020- 2030	/	Marché	5 400	8 058
TPCI.045	TPCI 5,80% 2020 -2027	/			6 000
TPCI.046	TPCI 5,90% 2020 - 2030	/			7 650
TPCI.047	TPCI 5,80% 2020 - 2027	/			6 150
TPCI.048	TPCI 5,80% 2020- 2027	/			5 940
TPCI.049	TPCI 5,90% 2020- 2030	/			7 564
TPCI.050	TPCI 5,90% 2020-2030	/	7,500	3	7 500
TPCI.039	TPCI 5,75% 2019 - 2026	/			3 908
TPCI.040	TPCI 5,75% 2019-2026	/			4 000
TPCI.041	TPCI 5,80% 2020-2027	/			10 000
TPCI.042	TPCI 5,90% 2020-2030	/			10 000
TPCI.043	TPCI 5,90% 2020 - 2030	/			10 000
TPCI.044	TPCI 5,80% 2020 - 2027	/			9 800
TPCI.033	TPCI 5.75% 2019-2026	/			2 080
TPCI.034	TPCI 6% 2019-2029	/			4 950
TPCI.035	TPCI 5,75% 2019 -2026	/			10 000
TPCI.036	TPCI 5,75% 2019- 2026	/			10 000
TPCI.037	TPCI 5,80% 2019-2026	/			4 000
TPCI.038	TPCI 5,75% 2019-2026	/	4,000	95	4 000
TPCI.027	TPCI 6% 2017-2025	/			10 250
TPCI.028	TPCI 6% 2018 - 2026	/			9 800
TPCI.029	TPCI 6% 2018-2026	/			10 000
TPCI.030	TPCI 5,95% 2018-2025	/			2 000
TPCI.031	TPCI 5,75% 2019 - 2026	/			10 230
TPCI.032	TPCI 2,23% 2019-2026	/			10 000
TPBJ.08	TPBJ 6,20% 2023-2038	/	9,900	30	10 000
TPCI.019	TPCI 5.99% 2015-2025	/			10 000
TPCI.021	TPCI 6% 2016-2028	/			10 000
TPCI.022	TPCI 5.90% 2016 - 2026	/			10 000
TPCI.023	TPCI 5.90% 2016-2026	/			10 000
TPCI.024	TPCI 6.25% 2017-2029	/			9 700
TPBF.09	TPBF 6,50% 2019 - 2027	/			10 750

TPBJ.O3	TPBJ 6,50% 2020-2028			/	Marché	466		10 000
TPBJ.O4	TPBJ 5,50 % 2022-2037			/				10 000
TPBJ.O5	TPBJ 5,85 % 2022-2042			/	9,900	110		9 900
TPBJ.O6	TPBJ 5,75% 2022-2037			/				10 100
TPBJ.O7	TPBJ 5,70% 2023-2030			/	10,000	2 555		10 000
TPBF.O21	ETAT DU BURKINA 6,50% 2024-2029			/				10 000
TPBF.O22	ETAT DU BURKINA 6,80% 2024-2032			/				10 000
TPBF.O4	TPBF 6.50% 2017-2027			/	Marché	313		10 750
TPBF.O6	TPBF 6.50% 2018-2025			/				9 112
TPBF.O7	TPBF 6,50% 2018- 2025			/	10,000	5		10 000
TPBF.O8	TPBF 6,50% 2019-2027			/	10,000	4		9 898
TPBF.O15	ETAT DU BURKINA 6,30 % 2022-2			/	9,900	50		9 999
TPBF.O16	ETAT DU BURKINA 6% 2023-2028			/				10 000
TPBF.O17	TPBF 6,30 % 2023-2030			/				10 000
TPBF.O18	TPBF 6,50% 2023-2033			/	9,725	10 000		10 000
TPBF.O19	ETAT DU BURKINA 6,30% 2024-2029			/				10 000
TPBF.O20	ETAT DU BURKINA 6,55% 2024-2031			/	10,000	130		10 000
EOS.O9	ETAT DU SENEGAL 6,00 % 2023-20			/				10 535
TPBF.O10	TPBF 6,50% 2020 - 2028			/				5 000
TPBF.O11	TPBF 6,50 % 2020-2028			/	5,776.65	200		5 835
TPBF.O12	TPBF 6.50% 2021-2031			/	9,700	1 124		9 977
TPBF.O13	TPBF 6,50 % 2021 - 2031			/	10,000	6		9 950
TPBF.O14	TPBF 6,30% 2022-2034			/	9,899	237		9 899
EOS.O14	ETAT DU SENEGAL 6,50 % 2023-2033			/	9,800	3 000		10 000
EOS.O15	ETAT DU SENEGAL 6,25 % 2024-2029	99	10,100	/				10 260
EOS.O16	ETAT DU SENEGAL 6,45 % 2024-2031			/	9,870	2 038		10 025
EOS.O17	ETAT DU SENEGAL 6,65 % 2024-2034			/	9,800	80		9 800
EOS.O7	ETAT SENEGAL 6.30% 2015-2025			/	10,000	29		10 000
EOS.O8	ETAT DU SENEGAL 5,95% 2022-2034			/	9,700	5 000		10 000
EOM.O8	ETAT DU MALI 6,20 % 2022-2032			/	10,000	873		10 000
EOM.O9	ETAT DU MALI 6,30% 2022-2032			/				10 000
EOS.O10	ETAT DU SENEGAL 6,15 % 2023-2030			/				10 000
EOS.O11	ETAT DU SENEGAL 6,35 % 2023-2033			/	9,800	3 000		9 849
EOS.O12	ETAT DU SENEGAL 6,15 % 2023-2028			/	10,000	125		10 000
EOS.O13	ETAT DU SENEGAL 6,30 % 2023-2030			/				10 000
EOM.O16	ETAT DU MALI 6,35 % 2024-2029			/				10 000
EOM.O3	ETAT DU MALI 6,50 % 2018-2025			/	2,000	210		1 975
EOM.O4	ETAT DU MALI 6,50% 2019-2027			/				6 000
EOM.O5	ETAT DU MALI 6,50% 2020-2028			/	6,000	6 000		6 000
EOM.O6	ETAT DU MALI 6,50% 2020-2027			/	5,940	190		6 000
EOM.O7	ETAT DU MALI 6.50% 2021-2031			/	8,662.50	475		8 663
BIDC.O4	BIDC-EBID 6.10% 2017-2027			/	3,750	30		3 750
BIDC.O5	BIDC-EBID 6,40% 2019-2026			/	10,000	44		10 000
BIDC.O6	BIDC-EBID 6,50 % 2021-2028			/				7 000
BIDC.O7	BIDC-EBID 5,90% 2022-2029			/	8,325	1		9 000
BIDC.O8	BIDC-EBID GSS BOND 6,50% 2024-2031			/	10,000	10 528		9 985
CRRH.O10	CRRH-UEMOA 6,10% 2022-2037			/				10 000
CRRH.O5	CRRH-UEMOA 5.85% 2015-2025			/				10 000
CRRH.O6	CRRH-UEMOA 5.85% 2016-2026			/	10,000	1		10 000
CRRH.O7	CRRH-UEMOA 5.95% 2017-2029			/	4,167	58		4 167
CRRH.O8	CRRH-UEMOA 5.95% 2018-2030			/				5 000
CRRH.O9	CRRH-UEMOA 6.05% 2018-2033			/				6 000

SUKUK ET TITRES ASSIMILES

Symbole	Titre	Quantité résiduelle à l'achat	Cours Achat / Vente	Quantité résiduelle à la vente	Cours de Référence
SUKSN.S2	SUKUK SN 6% 2016-2026		/		10 750
SUKTG.S1	SUKUK TG 6.5% 2016-2026		/		10 000

CALENDRIER DES ASSEMBLEES GENERALES
ANNEE : 2025

Société	Nature	Date	Heure	Lieu
SONATEL	Mixte	17/04/2025	10:00:00	Par visioconférence et en présentiel dans ses locaux situés au Technopôle à Dakar
BANK OF AFRICA CI	Ordinaire	16/04/2025	10:00:00	Salle Mikko du NOOM hôtel du Plateau (21ème étage)
BICI CI	Ordinaire	14/04/2025	10:00:00	Auditorium de la Maison des Entreprises (CGECI) sise au Plateau
ORANGE CI	Ordinaire	10/04/2025	10:00:00	Par visioconférence (demande d'accès par mail à ag2025-orangeci@quorumenligne.com) et en présentiel au Siège de la société, sis à Abidjan, Cocody Riviera Golf, Boulevard de France, Immeuble Orange Village
BANK OF AFRICA ML	Ordinaire	10/04/2025	09:30:00	Siège de la banque à l'Immeuble BANK OF AFRICA , Avenue du Mali, Quartier ACI 2000
BANK OF AFRICA SN	Ordinaire	08/04/2025	09:30:00	Immeuble Elan II au 2ème Etage, Almadies, Zone 12, Route de Ngor à Dakar
SAPH CI	Ordinaire	08/04/2025	09:00:00	Salle de Conférence de la CRRAE-UMOA à Abidjan-Plateau en présentiel avec la possibilité de participer à distance par visioconférence, via la plateforme web dédiée à l'Assemblée Générale
BANK OF AFRICA NG	Ordinaire	03/04/2025	10:00:00	Centre de Formation de BOA-NIGER (BOA-Siège)
BANK OF AFRICA BN	Ordinaire	02/04/2025	10:00:00	NOVOTEL à Cotonou
BANK OF AFRICA BN	Ordinaire	02/04/2025	10:00:00	NOVOTEL à Cotonou
CROWN SIEM CI	Extraordinaire	01/04/2025	10:00:00	Visioconférence
SICABLE	Ordinaire	28/03/2025	10:00:00	Hôtel TIAMA, à ABIDJAN
BANK OF AFRICA BF	Ordinaire	17/03/2025	10:00:00	AZALAI Hôtel à la salle DIMAKO

