

AFRICABOURSE DAILY



Lundi 25
novembre
2019

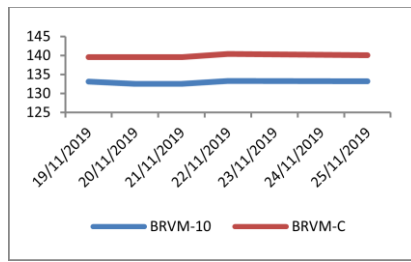
TÉLÉCHARGER NOTRE APPLICATION





INDICATEURS PRINCIPAUX

BRVM C	140,09 pts
↓ Journ.	-0,21%
↓ Annuelle	-18,67%

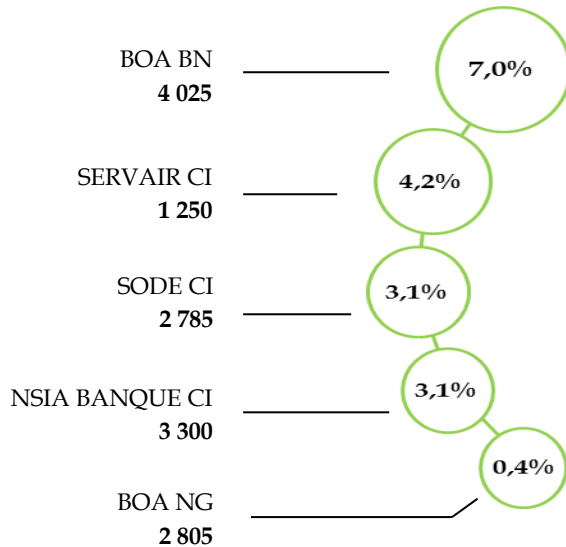


BRVM 10	133,21 pts
↓ Journ.	-0,08%
↓ Annuelle	-13,70%

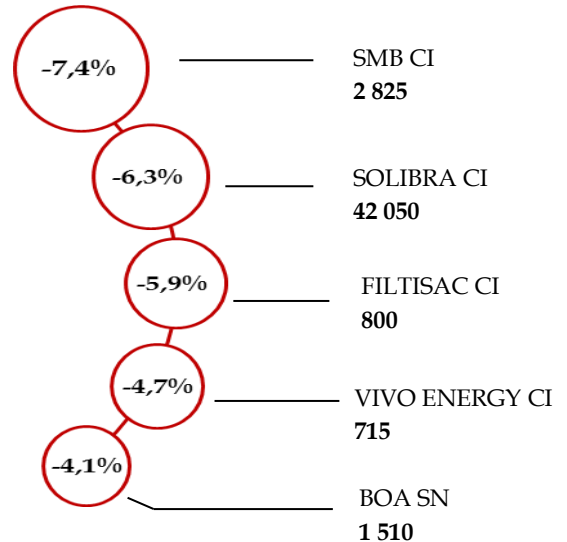
Indicateurs	
Valeur totale échangée (en G FCFA)	0,219
Volume total échangé	57 338
Capitalisation boursière (en G FCFA)	4 237
Nombre de titres transigés	38
Nombre de titres non transigés	07

PERFORMANCES QUOTIDIENNES

TOP 5



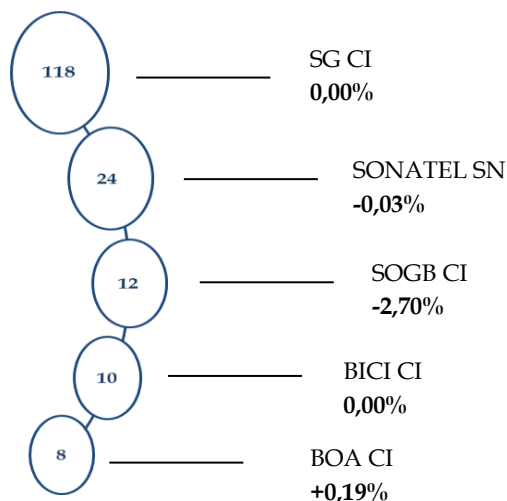
FLOP 5



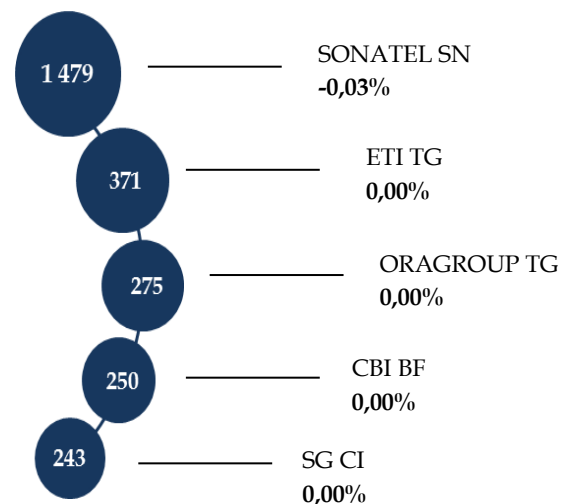
L'indice BRVM Composite a régressé de 0,21% au terme de cette séance à 140,09 points. Sur cette base, la performance annuelle du marché s'est établie à -18,67%.

Les plus fortes progressions de cette séance concernent BOA BN, SERVAIR CI et SODE CI avec des gains respectifs de 7,0%, 4,2% et 3,1%. A l'opposé, SMB CI a connu la plus forte baisse, perdant 7,4% sur sa valeur du jour de cotation précédent.

TITRES LES PLUS ACTIFS EN VALEUR (M FCFA)



PLUS GRANDES CAPITALISATIONS (G FCFA)



Les transactions sur le marché des actions se sont élevées à 219 M FCFA avec 78,7% de cette valeur enregistrée par les cinq titres les plus actifs. De ces derniers se sont distingués SG CI et SONATEL SN qui ont respectivement enregistré 118 M FCFA et 24 M FCFA pour des variations journalières respectives de leurs cours de 0,00% et -0,03%.



SEANCE DU 25 11 2019

Titres	Clôture	Variation		Quantité	P/E	P/B	D/Y*
		Jour	YTD				
INDUSTRIE	34,15	-4,42%	-40,37%	9 004	29,35	1,73	7,68%
SICABLE CI	600	-0,83%	-39,39%	281	4,66	0,60	13,83%
FILITISAC CI	800	-5,88%	-62,26%	5 133	6,72	0,42	14,88%
NEI-CEDA CI	160	0,00%	-5,88%	1 200	2,64	1,47	0,00%
NESTLE CI	445	0,00%	-55,94%	8	-	0,18	0,00%
CROWN SIEM CI	140	0,00%	-53,33%	2	-	0,74	0,00%
AIR LIQUIDE CI	250	-3,85%	-53,27%	857	-	0,36	0,00%
SOLIBRA CI	42 050	-6,33%	-24,91%	10	53,04	0,70	3,61%
SMB CI	2 825	-7,38%	-85,51%	10	2,80	1,51	17,70%
SITAB CI	725	-3,33%	-60,49%	400	-	11,69	0,00%
UNILEVER CI	-	-	-44,79%	-	-	-	0,00%
UNIWAX CI	1 420	-0,70%	-30,05%	1 103	7,02	1,31	14,23%
SERVICES PUBLICS	436,79	-0,08%	-11,82%	3 725	7,46	2,16	11,70%
CIE CI	1 265	-2,69%	-12,46%	30	14,37	3,24	6,96%
ONATEL BF	2 750	0,18%	-33,73%	2 080	5,88	2,57	17,02%
SODE CI	2 785	3,15%	-28,31%	10	8,76	1,83	10,77%
SONATEL SN	14 790	-0,03%	-7,56%	1 605	7,31	2,06	11,27%
FINANCES	54,25	0,30%	-19,46%	31 602	6,33	1,23	5,46%
BICI CI	5 550	0,00%	-29,75%	1 868	9,44	1,42	3,66%
BOA BN	4 025	7,05%	-4,17%	226	6,42	1,02	11,48%
BOA BF	3 025	-2,26%	-41,83%	474	3,85	1,00	13,82%
BOA CI	2 600	0,19%	-38,10%	3 205	4,44	1,14	13,08%
BOA ML	1 200	0,00%	-51,02%	108	2,93	0,49	24,25%
BOA NG	2 805	0,36%	-28,08%	1 400	4,75	1,11	14,80%
BOA SN	1 510	-4,13%	-25,25%	4 209	4,25	0,83	11,79%
CBI BF	7 800	0,00%	-10,29%	70	10,17	1,92	5,88%
ECOBANK CI	2 695	-0,19%	-36,44%	2 245	7,17	1,35	9,94%
ETI TG	15	0,00%	-16,67%	170	2,03	0,36	0,00%
NSIA BANQUE CI	3 300	3,13%	-45,00%	1 568	6,27	0,75	6,55%
ORAGROUP TG	3 965	0,25%	-3,29%	340	9,24	1,75	1,54%
SAFCA CI	360	0,00%	67,44%	-	42,99	0,34	0,00%
SG CI	7 800	0,00%	5,41%	15 131	5,80	1,45	2,88%
SIB CI	2 550	0,00%	-5,56%	588	5,50	1,46	10,98%
TRANSPORT	340,51	0,00%	-30,01%	1 102	7,28	2,45	13,31%
BOLLORE CI	1 390	0,00%	-30,50%	1 102	7,28	2,45	13,31%
MOVIS CI	-	-	-4,20%	-	-	-	0,00%
AGRICULTURE	59,95	-1,17%	-52,87%	6 897	12,58	0,49	12,23%
PALM CI	900	0,00%	-52,63%	393	-	0,20	31,33%
SUCRIVOIRE CI	600	0,00%	-36,84%	10	-	0,25	13,33%
SICOR CI	2 900	0,00%	-19,44%	-	1,76	0,60	0,00%
SOGB CI	1 800	-2,70%	-21,23%	6 429	13,06	0,76	7,78%
SAPH CI	980	0,00%	-73,44%	65	-	0,33	8,84%
DISTRIBUTION	216,26	-1,28%	-19,25%	5 008	8,63	2,16	9,39%
SERVAIR CI	1 250	4,17%	4,17%	10	9,04	3,03	14,66%
BERNABE CI	750	0,00%	-68,75%	-	3,01	0,34	6,67%
CFAO CI	430	0,00%	-32,81%	-	12,02	2,95	8,14%
TRACTAFRIC CI	2 650	-1,85%	36,79%	78	13,48	3,20	6,24%
VIVO ENERGY CI	715	-4,67%	-24,34%	3 212	8,36	1,65	9,93%
TOTAL CI	1 225	-2,00%	-9,59%	278	6,69	1,83	9,81%
TOTAL SN	1 300	0,00%	-10,34%	1 430	6,67	1,77	9,00%
AUTRES SECTEURS	234,44	0,00%	11,77%	-	6,98	-	0,00%
SETAO CI	190	0,00%	11,76%	-	6,98	-	0,00%

*Les dividendes ici utilisés sont ceux payés au titre de l'exercice 2018, ou de l'exercice 2017 le cas échéant.

FCP AFRICABOURSE ASSET MANAGEMENT

FCP	TYPE DU FONDS	Valeur liquidative 22/11/2019	PERFORMANCE		Rendement annuel moyen escompté
			JOUR	YTD	
AAM CAPITAL SUR	Monétaire	6 950,91	0,01%	4,28%	5,00%
AAM OBLIGATIS	Obligataire	7 075,30	0,01%	4,78%	6,30%
AAM EPARGNE CROISSANCE	Diversifié	5 337,75	0,21%	-3,35%	8,00%
AAM EPARGNE ACTION	Actions	2 574,01	0,42%	-19,68%	10,00%



PUBLICATIONS

- **TPCI 5,95% 2018-2025** : Paiement des intérêts semestriels d'un montant global net de 3 358 M FCFA le 13 décembre 2019.
- **CRRH-UEMOA 5,95% 2018-2030** : Paiement des intérêts semestriels et remboursement partiel du capital d'un montant global net de 1 495 M FCFA le 21 décembre 2019.
- **CRRH-UEMOA 6,05% 2018-2033** : Paiement des intérêts semestriels et remboursement partiel du capital d'un montant global net de 557 M FCFA le 21 décembre 2019.
- **ORAGROUP TG** : Signature d'un accord en vue de la cession partielle des parts détenues par Emerging Capital Partners (ECP) au sein d'Oragroup à l'Institut de Prévoyance Sociale - Caisse Générale de Retraite des Agents de l'État (IPS-CGRAE) de Côte d'Ivoire qui deviendrait actionnaire majoritaire avec 61,45 % du capital.