

AFRICABOURSE DAILY



Vendredi
09 avril 2021

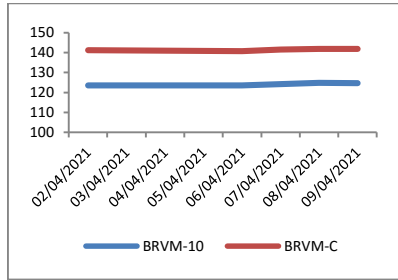
TÉLÉCHARGER NOTRE APPLICATION





INDICATEURS PRINCIPAUX

BRVM C	141,82 pts
↓ Journ.	-0,01%
↓ Annuelle	-2,44%

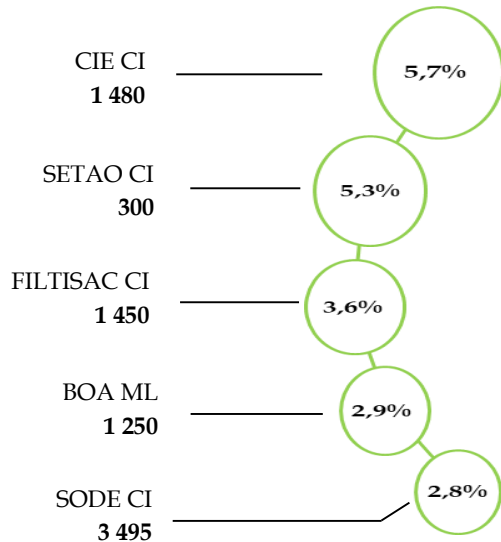


Indicateurs	
Valeur totale échangée (en G FCFA)	0,221
Volume total échangé	52 586
Capitalisation boursière (en G FCFA)	4 346
Nombre de titres transigés	35
Nombre de titres non transigés	10

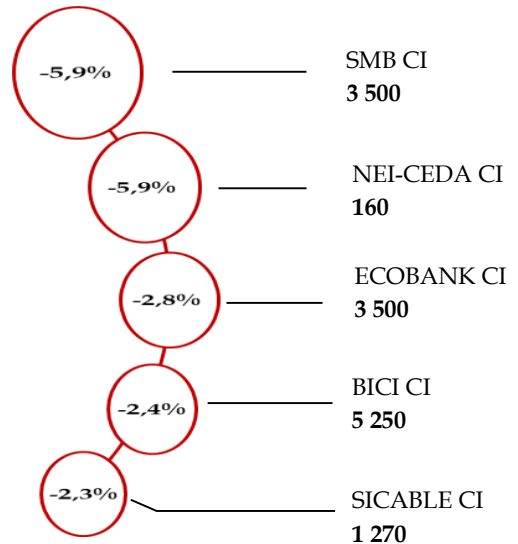
BRVM 10	124,63 pts
↓ Journ.	-0,16%
↓ Annuelle	-4,78%

PERFORMANCES QUOTIDIENNES

TOP 5



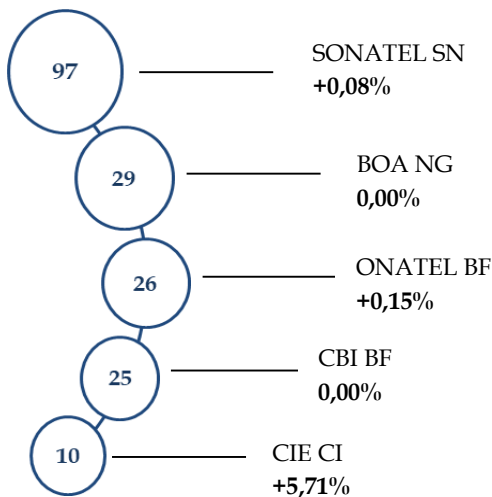
FLOP 5




L'indice BRVM Composite a régressé de 0,01% au terme de cette séance à 141,82 points. Sur cette base, la performance annuelle du marché s'est établie à -2,44%.

Les plus fortes progressions de cette séance concernent CIE CI, SETAO CI et FILTISAC CI avec des gains respectifs de 5,7% ; 5,3% et 3,6%. A l'opposé, SMB CI a connu la plus forte baisse, perdant 5,9% sur sa valeur du jour de cotation précédent.

TITRES LES PLUS ACTIFS EN VALEUR (M FCFA)



PLUS GRANDES CAPITALISATIONS (G FCFA)



Les transactions sur le marché des actions se sont élevées à 221 M FCFA avec 84,7% de cette valeur enregistrée par les cinq titres les plus actifs. De ces derniers, se sont distingués SONATEL SN et BOA NG qui ont respectivement enregistré 97 M FCFA et 29 M FCFA pour des variations de leurs cours de +0,08% et 0,00%.

SEANCE DU 09 04 2021

Titres	Clôture	Variation		Quantité	P/E	P/B	D/Y*
		Jour	YTD				
INDUSTRIE	39,26	-0,53%	4,25%	1 526	26,73	8,85	5,43%
SICABLE CI	1 270	-2,31%	25,74%	208	11,79	1,24	6,54%
FILITISAC CI	1 450	3,57%	-9,94%	25	10,98	0,76	9,59%
NEI-CEDA CI	160	-5,88%	-30,43%	382	3,47	1,03	0,00%
NESTLE CI	595	0,00%	85,94%	-	-	148,75	0,00%
CROWN SIEM CI	200	0,00%	0,00%	-	7,30	0,92	0,00%
AIR LIQUIDE CI	210	0,00%	13,51%	15	-	0,36	0,00%
SOLIBRA CI	56 000	0,00%	10,02%	-	7,04	0,84	2,71%
SMB CI	3 500	-5,91%	13,64%	713	117,57	0,63	14,29%
SITAB CI	700	0,00%	32,08%	-	15,43	1,96	0,00%
UNILEVER CI	4 085	0,00%	-1,92%	-	-	-	0,00%
UNIWAX CI	990	0,00%	-1,00%	183	6,64	0,96	20,40%
SERVICES PUBLICS	407,82	0,41%	-17,68%	23 069	7,14	2,11	10,68%
CIE CI	1 480	5,71%	-1,33%	7 171	12,68	3,47	7,91%
ONATEL BF	3 400	0,15%	18,67%	7 604	7,68	3,26	13,00%
SODE CI	3 495	2,79%	16,89%	850	10,65	2,18	9,33%
SONATEL SN	12 995	0,08%	-3,74%	7 444	6,60	1,82	10,47%
FINANCES	56,43	-0,30%	-7,48%	24 368	201,98	29,48	5,77%
BICI CI	5 250	-2,42%	-21,41%	301	-	1,50	3,87%
BOA BN	4 000	0,00%	8,25%	724	5,41	0,95	11,48%
BOA BF	3 900	0,00%	4,00%	1 876	4,63	1,13	10,85%
BOA CI	3 650	-1,22%	-0,68%	120	5,08	1,37	9,59%
BOA ML	1 250	2,88%	11,11%	263	-2,76	0,74	23,28%
BOA NG	3 900	0,00%	11,43%	7 421	5,96	1,42	11,85%
BOA SN	1 570	1,29%	5,02%	510	4,13	0,78	11,40%
CBI BF	7 600	0,00%	-6,17%	3 358	8,78	1,73	6,32%
ECOBANK CI	3 500	-2,78%	-10,14%	312	7,60	1,60	11,20%
ETI TG	13	0,00%	0,00%	7 600	1169,35	170,48	0,00%
NSIA BANQUE CI	3 750	0,00%	-37,50%	373	6,38	0,80	2,32%
ORAGROUP TG	3 890	0,00%	-6,27%	-	27,59	1,92	1,67%
SAFCA CI	185	0,00%	-33,93%	50	7,12	0,18	0,00%
SG CI	7 900	0,00%	-2,41%	710	4,89	1,16	3,84%
SIB CI	2 795	1,45%	3,52%	750	4,98	1,15	10,73%
TRANSPORT	342,90	0,35%	-6,51%	618	8,14	2,52	7,93%
BOLLORE CI	1 400	0,36%	-9,68%	618	8,14	2,52	7,93%
MOVIS CI	-	-	-	-	-	-	0,00%
AGRICULTURE	112,20	-0,12%	30,65%	141	32,13	0,82	1,77%
PALM CI	3 200	0,00%	42,22%	-	-	0,75	0,00%
SUCRIVOIRE CI	535	-1,83%	7,00%	13	-	0,25	0,00%
SICOR CI	1 140	0,00%	-7,32%	-	0,69	0,24	0,00%
SOGB CI	2 800	0,00%	19,15%	23	20,31	1,14	5,00%
SAPH CI	1 950	0,00%	39,29%	105	14,77	0,63	0,00%
DISTRIBUTION	204,96	-0,27%	-19,07%	2 284	8,53	1,85	9,40%
SERVAIR CI	970	0,00%	-21,77%	651	6,91	2,62	18,90%
BERNABE CI	585	0,00%	-2,50%	-	9,14	0,26	8,55%
CFAO CI	410	0,00%	13,89%	87	14,14	2,99	7,07%
TRACTAFRIC CI	2 100	0,24%	-4,33%	645	11,93	2,51	8,43%
VIVO ENERGY CI	590	0,00%	-1,67%	512	6,80	1,31	12,03%
TOTAL CI	1 280	-0,78%	-19,50%	367	7,76	1,79	9,92%
TOTAL SN	1 385	-0,36%	-23,06%	22	0,77	0,17	8,45%
AUTRES SECTEURS	370,16	5,26%	22,45%	580	11,03	-	0,00%
SETAO CI	300	5,26%	7,14%	580	11,03	-	0,00%

*Les dividendes ici utilisés sont ceux payés au titre de l'exercice 2019, ou de l'exercice 2018.

FCP AFRICABOURSE ASSET MANAGEMENT

FCP	TYPE DU FONDS	Valeur liquidative 08/04/2021	PERFORMANCE		Rendement annuel moyen escompté
			JOUR	YTD	
AAM CAPITAL SUR	Monétaire	7 397,58	-0,20%	1,18%	5,00%
AAM OBLIGATIS	Obligataire	7 696,61	0,07%	1,36%	6,30%
AAM EPARGNE CROISSANCE	Diversifié	5 781,22	0,06%	1,54%	8,00%
AAM EPARGNE ACTION	Actions	3 132,20	0,49%	6,39%	10,00%



PUBLICATIONS

- **ECOBANK TG :** Nomination de Tomisin Fashina au poste de Directeur exécutif Groupe, Opérations et Technologie le 23 mars 2021.