

AFRICABOURSE DAILY



Jeudi

28 juillet

2022

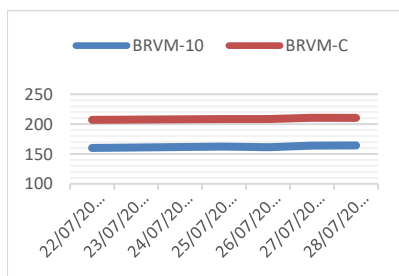
TÉLÉCHARGER NOTRE APPLICATION





INDICATEURS PRINCIPAUX


BRVM C	210,41
↑ Journ.	0,01%
↑ Annuelle	4,02%
BRVM 10	164,29
↑ Journ.	0,12%
↑ Annuelle	7,02%



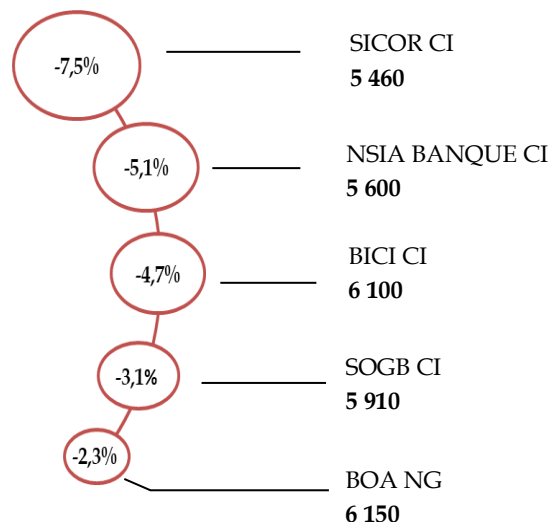
Indicateurs	
Valeur totale échangée (en G FCFA)	0,673
Volume total échangé	230 038
Capitalisation boursière (en G FCFA)	6 453
Nombre de titres transigés	42
Nombre de titres non transigés	3

PERFORMANCES QUOTIDIENNES

TOP 5




FLOP 5




A l'issue de la séance de cotation de ce jour, l'indice BRVM Composite progresse de 0,01% sur sa valeur du jour de cotation précédent à 210,41 points. Sur cette base, la performance annuelle du marché s'est établie à +4,02%.

Les plus fortes progressions de cette séance sont à mettre au crédit de BERNABE CI, UNIWAX CI et SETAO CI avec des gains respectifs de 7,5% ; 7,4% et 7,1%. A l'opposé, SICOR CI a connu la plus forte baisse, perdant 7,5% sur sa valeur du jour de cotation précédent.

TITRES LES PLUS ACTIFS EN VALEUR (M FCFA)



PLUS GRANDES CAPITALISATIONS (G FCFA)



Les transactions sur le marché des actions se sont élevées à 673 M FCFA avec 88,4% de cette valeur enregistrée par les cinq titres les plus actifs. De ces derniers, se sont distingués PALM CI, ONATEL BF et SONATEL SN qui ont enregistré respectivement 494 M FCFA, 45 M FCFA et 31 M FCFA chacun, pour des variations respectives de 0,81% ; 0,13% et 0,00% de leurs cours.

Titres	Clôture	Variation		Quantité	P/E	P/B	D/Y*
		Jour	YTD				
INDUSTRIE	116,43	0,29%	5,74%	9 586	16,98	3,01	4,79%
SICABLE CI	1 195	6,70%	17,73%	1 240	176,51	1,20	5,77%
FILTISAC CI	1 300	0,00%	-22,62%	4 050	-	0,77	20,09%
NEI-CEDA CI	720	0,00%	15,20%	1	9,38	2,45	0,00%
NESTLE CI	7 585	-0,20%	64,71%	1 077	7,87	5,02	5,33%
CROWN SIEM CI	750	-0,66%	-1,96%	8	25,65	3,05	0,00%
AIR LIQUIDE CI	830	0,00%	-7,26%	318	-	3,25	0,00%
SOLIBRA CI	145 000	0,00%	-7,05%	3	10,84	1,66	2,10%
SMB CI	7 100	0,00%	2,90%	547	1,47	0,69	12,68%
SITAB CI	6 000	0,00%	-2,91%	500	11,34	6,54	8,08%
UNILEVER CI	5 780	0,00%	18,20%	-	-	-	0,00%
UNIWAX CI	1 450	7,41%	-27,50%	1 842	21,48	1,34	1,38%
SERVICES PUBLICS	475,98	0,00%	6,04%	14 027	6,41	2,19	10,44%
CIE CI	2 300	-0,22%	21,37%	23	7,97	3,91	8,07%
ONATEL BF	3 755	0,13%	-4,82%	11 899	7,87	3,48	12,16%
SODE CI	5 150	0,00%	19,91%	9	10,64	2,58	7,28%
SONATEL SN	14 895	0,00%	6,58%	2 096	5,90	1,81	10,45%
FINANCES	78,05	-0,26%	1,19%	145 205	6,45	1,08	5,35%
BICI CI	6 100	-4,69%	-17,57%	150	10,59	1,42	8,50%
BOA BN	6 110	0,00%	15,28%	59	7,43	1,28	8,94%
BOA BF	5 700	1,69%	-8,06%	32	5,90	1,11	7,86%
BOA CI	5 085	0,00%	-13,15%	-	7,15	1,69	7,35%
BOA ML	1 605	0,31%	8,08%	757	11,80	0,77	18,13%
BOA NG	6 150	-2,30%	20,59%	5	8,51	1,97	9,22%
BOA SN	2 435	0,00%	3,62%	134	5,28	1,00	7,35%
CBI BF	8 995	0,00%	-14,33%	1 401	6,18	1,52	4,98%
ECOBANK CI	4 350	-1,92%	-9,09%	463	6,98	1,65	9,66%
ETI TG	19	0,00%	5,56%	137 027	2,43	0,45	0,00%
NSIA BANQUE CI	5 600	-5,08%	-9,46%	187	6,60	1,07	1,55%
ORAGROUP TG	3 790	3,41%	-9,55%	1 471	25,78	1,60	0,00%
SAFCA CI	910	0,00%	7,06%	102	-	1,09	0,00%
SG CI	14 400	0,35%	35,91%	409	0,66	0,15	6,95%
SIB CI	4 400	0,00%	10,41%	3 008	6,46	1,68	9,09%
TRANSPORT	486,09	5,16%	-21,87%	47 752	8,10	2,85	5,56%
BOLLORE CI	2 000	5,26%	-22,18%	6 653	8,10	2,85	5,56%
MOVIS CI	-	-	-	-	-	-	0,00%
AGRICULTURE	327,57	-1,07%	34,63%	3 598	25,26	2,22	2,48%
PALM CI	12 400	0,81%	77,40%	41 099	4,51	3,02	0,92%
SUCRIVOIRE CI	1 050	0,00%	9,38%	248	11,51	0,47	4,29%
SICOR CI	5 460	-7,46%	6,64%	338	3,31	1,13	0,00%
SOGB CI	5 910	-3,11%	18,20%	271	16,65	2,22	4,70%
SAPH CI	6 100	-1,61%	17,42%	406	7,51	1,50	2,41%
DISTRIBUTION	379,29	0,76%	-6,91%	9 870	19,95	4,47	4,82%
SERVAIR CI	1 650	0,00%	-5,71%	2 335	-	5,91	11,11%
BERNABE CI	2 365	7,50%	8,74%	4	23,42	6,66	2,11%
CFAO CI	870	1,75%	-26,89%	3 164	41,43	6,74	2,83%
TRACTAFRIC CI	3 740	0,00%	-10,95%	3	12,47	3,89	4,84%
VIVO ENERGY CI	890	4,09%	3,49%	5 527	-	2,96	0,00%
TOTAL CI	2 300	-1,50%	9,52%	746	19,01	3,24	5,28%
TOTAL SN	2 300	0,00%	16,46%	305	12,36	2,66	10,80%
AUTRES SECTEURS	1 493,00	7,08%	65,75%	121	14,53	-	0,00%
SETAO CI	1 210	7,08%	65,75%	121	14,53	5,45	0,00%

*Les dividendes ici utilisés sont ceux payés au titre de l'exercice 2019, ou de l'exercice 2018.

FCP AFRICABOURSE ASSET MANAGEMENT

FCP	TYPE DU FONDS	Valeur liquidative 27/07/2022	PERFORMANCE		Rendement annuel moyen escompté
			JOUR	YTD	
AAM CAPITAL SUR	Monétaire	7 817,94	0,01%	1,98%	5,00%
AAM OBLIGATIS	Obligataire	8 440,95	0,00%	3,41%	6,30%
AAM EPARGNE CROISSANCE	Diversifié	7 834,47	0,32%	8,43%	8,00%
AAM EPARGNE ACTION	Actions	5 888,47	0,86%	17,30%	10,00%



PUBLICATIONS

- **UNIWAX CI** : Paiement de dividendes au titre de l'exercice 2021 à hauteur de 60,75 FCFA net par action le 29 juillet 2022.
- **TRACTAFRIC CI** : Paiement de dividendes au titre de l'exercice 2021 à hauteur de 175,86 FCFA net par action le 30 août 2022.
- **PALM CI** : Paiement de dividendes au titre de l'exercice 2021 à hauteur de 1236,34 FCFA net par action le 31 août 2022.
- **NESTLE CI** : Paiement de dividendes au titre de l'exercice 2021 à hauteur de 856,8 FCFA net par action le 02 août 2022.
- **CFAO MOTORS CI** : Paiement de dividendes au titre de l'exercice 2021 à hauteur de 69,47 FCFA net par action le 02 août 2022.
- **SAPH CI** : Paiement de dividendes au titre de l'exercice 2021 à hauteur de 365,40 FCFA net par action le 04 août 2022.



BON A SAVOIR

INDICE BOURSIER : NOTION

Les indices boursiers sont des indicateurs représentatifs des activités du marché financier. Véritables baromètres d'un marché (ou d'un secteur dans le cas d'indices sectoriels) on les définit comme des « paniers représentatifs ». C'est à la fois un instrument de mesure du comportement du marché et un outil de comparaison très utile pour les gérants de portefeuilles. C'est par ailleurs, un indicateur clé pour déterminer la performance d'un marché. Les indices boursiers permettent aux investisseurs de gérer leur portefeuille d'actions.

Les indices de la BRVM

A la BRVM, il existe deux principaux indices, représentant l'activité des titres du marché des actions : il s'agit du BRVM10 et du BRVM Composite. A ces deux indices, il faut ajouter 07 indices sectoriels.

.. Le BRVM 10

Il est constitué des 10 sociétés les plus actives du marché. Et est actualisé chaque trimestre (le premier lundi des mois de janvier, avril, juillet et octobre). Le critère de choix des sociétés est rigoureux et conforme aux normes internationales. Ainsi les sociétés du BRVM 10 obéissent aux critères suivants :

- * le montant quotidien moyen des transactions au cours des trois mois, précédant la revue trimestrielle ne doit pas être inférieur à la médiane des montants quotidiens moyens des transactions de l'ensemble des titres ;
- * la fréquence des transactions doit être toujours supérieure à 50% et le titre doit être transigé au moins une fois sur deux, durant la période d'étude de trois mois.

.. Le BRVM Composite

C'est un indice général, il englobe toutes les sociétés cotées à la BRVM. Le BRVM Composite est révisé, après chaque nouvelle inscription de société à la cote, de manière à être adapté à l'évolution du Marché Financier Régional.

.. Les indices sectoriels

Les indices sectoriels représentent les entreprises en fonction des différents secteurs d'activité. Ces secteurs sont au nombre de sept (07). Ce sont : l'agriculture, la finance, l'industrie, le transport, la distribution, les services publics et autres services.

.. Nouvelle composition de l'indice BRVM 10

N°	Sociétés
1	ECOBANK TRANSNATIONAL INCORPORATED TG
2	SONATEL SN
3	ECOBANK CI
4	ONATEL BF
5	PALM CI
6	SOCIETE IVOIRIENNE DE BANQUE CI
7	ORAGROUP TG
8	SOGB CI
9	CFAO MOTORS CI
10	NESTLE CI



ACTUALITES FINANCIA GROUP

AFRICABOURSE ASSET MANAGEMENT

Les Fonds Communs de Placement (FCP) AFRICABOURSE ASSET MANAGEMENT (AFRICABOURSE AM) affichent au second trimestre de l'année 2022 les progressions suivantes :

- Epargne Action a progressé de **03,85%** contre une performance de -05,33% de son indice de référence ;
- Epargne Croissance, contre un indice de référence en baisse de 02,13% a gagné **0,64%** ;
- Obligatis, pour sa part, a cru de **01,43%** pendant que son indice de référence a évolué de 01,36%.
- Capital Sûr, avec une hausse de **0,81%**, a surpassé son indice de référence qui n'a cru que de 0,68% ;

Indice de référence

Un indice de référence ou benchmark est une norme par rapport à laquelle la performance d'un titre ou d'un FCP peut être mesurée. En effet, le benchmark est censé refléter l'évolution d'un marché ou d'un segment de marché et ainsi servir de base de comparaison entre les investissements qui y sont réalisés, et en jauger la performance. On peut donc avoir un benchmark pour les investissements réalisés sur les marchés d'actions comme sur les marchés d'obligations/de titres de créance.

Benchmark des FCP AFRICABOURSE AM

- **Capital Sûr** : Moyenne annuelle des rendements moyens pondérés des titres de moins de deux ans émis sur le Marché des Titres Publics au cours de l'année;
- **Obligatis** : Moyenne annuelle des rendements moyens pondérés des titres de plus de deux ans émis sur le Marché des Titres Publics au cours de l'année;
- **Epargne Croissance** : Indice composé à 50% de la moyenne annuelle des rendements moyens pondérés des titres émis sur le Marché des Titres Publics au cours de l'année et à 50% de la performance de l'indice BRVM Composite sur la période sous revue ;
- **Epargne Action** : Performance de l'indice BRVM Composite sur la période sous revue.

AFRICABOURSE

- 1) Avec la SGI AFRICABOURSE comme Arrangeur et Co-chef de file, l'Etat du Bénin a effectué à travers son Trésor Public une émission obligataire de 180 000 000 000 FCFA sur la période 05 au 25 Juillet 2022 avec une rémunération de 5,75% l'an et une maturité de 15 ans.
- 2) Avec la SGI AFRICABOURSE comme Co-chef de file, l'Etat de Côte-d'Ivoire a effectué à travers son Trésor Public une émission obligataire de 300 000 000 000 FCFA sur la période 13 au 27 avril 2022 avec une rémunération de 5,75% l'an et une maturité de 15 ans.
- 3) L'emprunt obligataire réalisé par le Bénin du 14 février au 04 mars 2022, avec Africabourse pour co-chef de file, a enregistré un fort succès conduisant à la clôture anticipée de l'opération le 22 février 2022.

L'engouement des investisseurs pour l'opération aura conduit à une mobilisation globale de 155 389 250 000 FCFA dont 31 744 040 000 FCFA par la SGI AFRICABOURSE

FINANCIA

Financia SA met en vente des biens dont les caractéristiques sont décrites dans le tableau ci-dessous:

N°	Nature	Localisation
1	Terrain (2)	GODOMEY
2	Terrain (1)	PORTO-NOVO

Pour plus d'informations, veuillez contacter le (+229) 94 51 44 56.