

# AFRICABOURSE HEBDO

ACTIVITES DU MARCHÉ

INDICATEURS

PUBLICATIONS

BON A SAVOIR

OFFRES



SEMAINE DU  
**06 août 2018**

Télécharger notre application sur



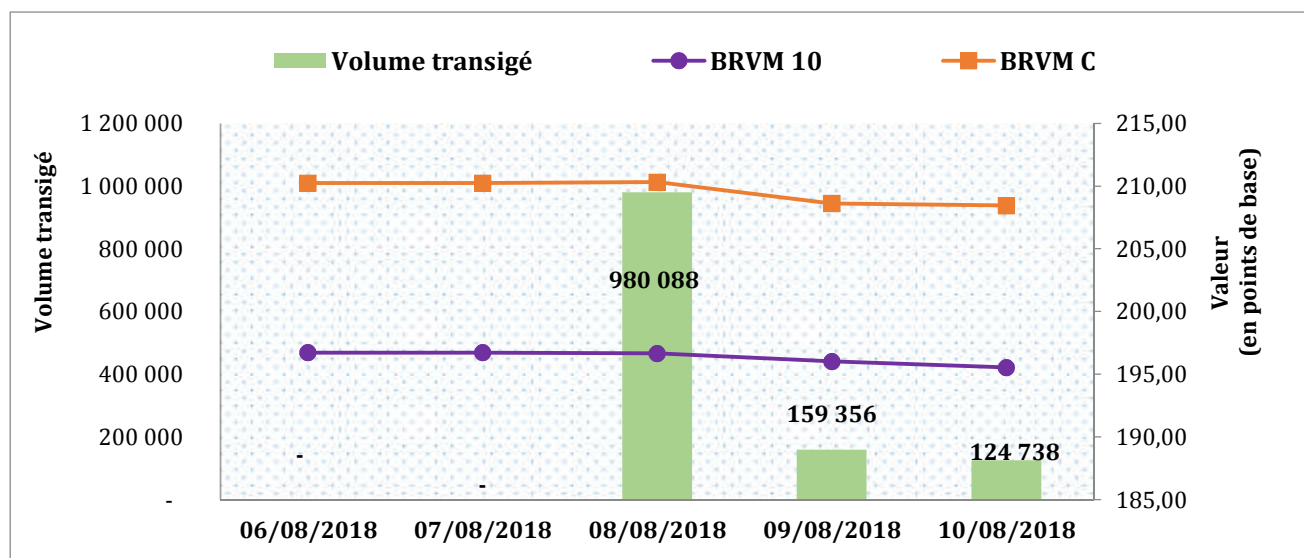
## LA BRVM TERMINE LA SEMAINE DU 06 AOUT 2018 DANS LE ROUGE!

## I- ACTIVITES DU MARCHÉ

## 1.1. MARCHÉ DES ACTIONS

Le recul affiché en fin de semaine passée sur la Bourse Régionale des Valeurs Mobilières (BRVM) s'est poursuivi dans une moindre proportion cette semaine. Après des baisses successives sur les trois (03) jours de cotation de la semaine, le BRVM 10 a clôturé la semaine en perte globale de 0,60% à 195,53 points. Le BRVM C, pour sa part, s'est établi à 208,45 points, accusant un repli de 0,85%, après avoir démarré la semaine sur une progression de 0,04%. Soulignons qu'en fin de semaine précédente, le BRVM 10 avait perdu 2,25% à 196,72 points là où le BRVM C faiblissait de 1,48% à 210,24 points.

## Les principaux indices du marché



Sur le plan sectoriel, la tendance est également restée négative avec six (06) indices en baisse sur leurs valeurs au vendredi passé: le BRVM-Autres Secteurs (-7,69%) à 370,16 points ; le BRVM-Distribution (-2,52%) à 299,83 points ; le BRVM-Agriculture (-2,05%) à 142,18 points ; le BRVM-Industrie (-1,99%) à 74,94 points ; le BRVM-Finances (-1,26%) à 76,99 points et le BRVM-Services Publics (-0,10%) à 625,14 points. Le BRVM-Transport, seul indice à enregistrer une progression (+1,54%) s'est situé à 786,04 points.

	TENDANCES		
	Hausse	Baisse	Stationnaire
Nombre de titres	10	27	7
Variation Max	4,76%	-8,79%	
Variation Min	0,07%	-0,04%	
Variation Moyenne	2,42%	-4,41%	

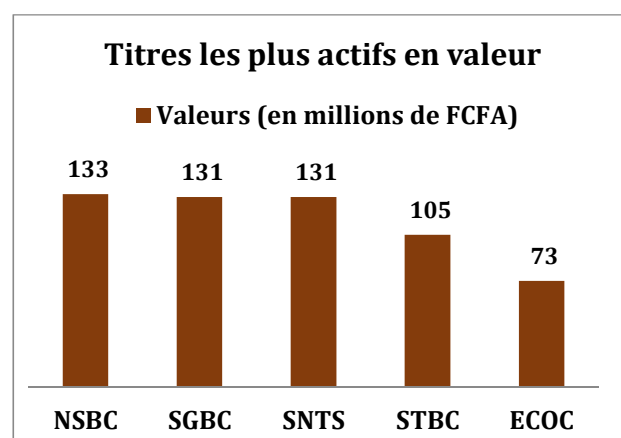
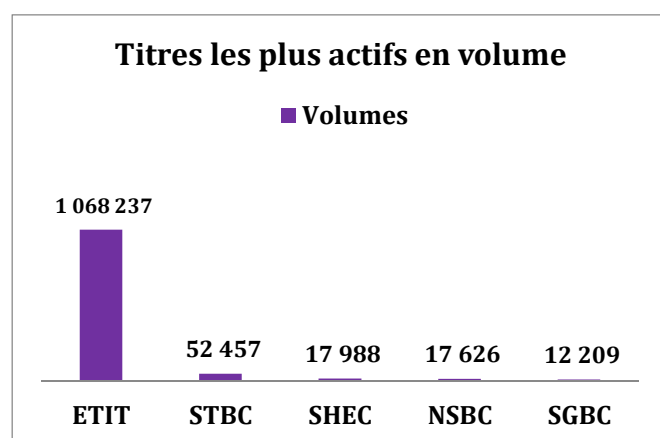
## Les indices sectoriels du marché

	03/08/2018	10/08/2018	Variation	Variation par rapport au 29/12/2017	Volume transigé	Valeur transigée
BRVM-INDUSTRIE	76,46	74,94	-1,99%	-27,24%	73 099	139 492 030
BRVM-SERVICES PUBLICS	625,76	625,14	-0,10%	-11,39%	13 996	161 181 960
BRVM-FINANCES	77,97	76,99	-1,26%	-12,07%	1 131 628	625 376 834
BRVM-TRANSPORT	774,11	786,04	1,54%	-34,64%	5 399	18 448 150
BRVM-AGRICULTURE	145,16	142,18	-2,05%	-22,51%	5 362	12 198 670
BRVM-DISTRIBUTION	307,57	299,83	-2,52%	-11,93%	33 638	164 552 000
BRVM-AUTRES SECTEURS	401,01	370,16	-7,69%	66,66%	1 000	301 000
<b>TOTAL</b>					<b>1 264 122</b>	<b>1 121 550 644</b>

Le marché des actions a enregistré cette semaine des échanges qui se sont élevés à 1 264 122 titres pour une valeur de 1 122 millions de FCFA. Avec 89,52% de ces échanges en volume effectués sur le secteur Finances, ce dernier est demeuré le plus actif du marché en termes de volume. Il a par la même occasion ravi la place du secteur le plus actif en termes de valeur enregistrant 55,76% de la valeur totale transigée. Seuls deux titres (CROWN SIEM CI et MOVIS CI) n'ont enregistré aucune cotation au cours de cette semaine. Au même moment, trente-et-quatre (34) actions ont été cotées 03 jours sur 03.

## TOP/FLOP de la semaine

Titres	Top 3		Variation (+) ↑	Titres	Flop 3		Variation (-) ↓
	03/08/2018	10/08/2018			03/08/2018	10/08/2018	
ETIT	21	22	4,76%	NTLC	2 200	2 035	-7,50%
BOAC	4 285	4 450	3,85%	STAC	325	300	-7,69%
CIEC	1 500	1 550	3,33%	BOAN	4 495	4 100	-8,79%



Les trois meilleures performances individuelles ont été réalisées par ETI TG (+4,76%), BOA CI (+3,85%) et CIE CI (+3,33%). S'agissant des plus fortes contreperformances, elles ont été enregistrées par NESTLE CI (-7,50%) ; SETAO CI (-7,69%) et BOA NG (-8,79%).

## QUELQUES INDICATEURS

ACTIONS	STATISTIQUES HEBDOMADAIRES								STATISTIQUES DEPUIS FIN 2017			
	10/08/18	03/08/18	Perf.	Plus Haut	Plus bas	Volume	Valeur	PER	29/12/17	Perf.	Plus Haut	Plus Bas
<b>SECTEUR- INDUSTRIE</b>												
SICABLE CI	1 435	1 445	-0,69%	1 440	1 435	132	186 080	8,67	1 105	29,86%	2 100	1 150
FILTISAC CI	3 500	3 500	0,00%	3 500	3 295	3 153	10 455 495	19,81	4 925	-28,93%	5 500	3 295
NEI-CEDA CI	195	200	-2,50%	200	185	2 583	503 285	4,92	37	427,03%	900	37
NESTLE CI	2 035	2 200	-7,50%	2 200	2 035	26	54 510	-	1 900	7,11%	2 900	1 850
CROWN SIEM CI	13 590	13 590	0,00%	13 590	13 590	0	0	57,22	13 875	-2,05%	14 515	11 200
AIR LIQUIDE CI	470	495	-5,05%	475	470	7 010	3 329 260	-	400	17,50%	705	340
SOLIBRA CI	60 665	60 760	-0,16%	61 900	60 665	38	2 321 625	23,49	125 000	-51,47%	126 850	60 000
SMB CI	19 600	20 400	-3,92%	20 400	19 600	3	58 800	5,09	7 620	157,22%	20 900	8 000
SITAB CI	2 000	2 000	0,00%	2 100	2 000	52 457	105 001 975	-	3 600	-44,44%	3 600	1 960
UNILEVER CI	12 795	12 800	-0,04%	12 800	12 795	19	243 165	-	8 500	50,53%	14 800	6 500
UNIWAX CI	3 100	3 195	-2,97%	3 395	3 100	7 678	23 778 170	16,03	4 270	-27,40%	4 250	2 900
<b>SECTEUR- SERVICES PUBLICS</b>												
CIE CI	1 550	1 500	3,33%	1 550	1 500	3 576	5 509 155	43,68	2 100	-26,19%	2 200	1 295
ONATEL BF	7 700	7 900	-2,53%	7 800	7 700	2 930	23 095 080	9,26	9 560	-19,46%	9 300	7 700
SODE CI	3 895	3 895	0,00%	3 900	3 895	1 371	5 244 905	12,88	5 910	-34,09%	5 920	3 600
SONATEL SN	21 380	21 365	0,07%	21 405	21 380	6 119	130 895 445	10,57	23 500	-9,02%	23 995	21 350
<b>SECTEUR- FINANCES</b>												
BICI CI	5 800	5 990	-3,17%	5 895	5 775	394	2 271 075	10,41	8 490	-31,68%	8 750	5 775
BOA BN	5 000	5 090	-1,77%	5 090	5 000	3 155	15 864 345	6,80	7 450	-32,89%	7 195	4 315
BOA BF	4 900	5 200	-5,77%	4 900	4 900	3 307	16 339 200	7,16	7 150	-31,47%	7 140	4 650
BOA CI	4 450	4 285	3,85%	4 490	4 200	4 111	17 488 730	8,21	4 900	-9,18%	5 400	3 600
BOA ML	3 000	3 060	-1,96%	3 000	2 950	902	2 699 115	6,16	5 200	-42,31%	5 200	2 600
BOA NG	4 100	4 495	-8,79%	4 200	4 000	4 553	19 213 580	7,32	4 950	-17,17%	5 190	4 000
BOA SN	2 400	2 450	-2,04%	2 445	2 365	3 282	7 882 045	5,70	2 500	-4,00%	3 250	2 000
CBI BF	8 175	8 290	-1,39%	8 280	8 175	4 985	40 520 100	13,37	10 000	-18,25%	9 995	8 175
ECOBANK CI	23 995	23 800	0,82%	24 000	23 600	3 074	72 960 940	9,95	29 680	-19,15%	28 500	23 000
ETI TG	22	21	4,76%	22	21	1 068 237	22 827 449	3,13	17	29,41%	24	17
NSIA BANQUE CI	7 955	8 000	-0,56%	8 000	7 400	17 626	133 016 205	9,43	9 660	-17,65%	9 500	7 400
SAFCA CI	5 500	5 740	-4,18%	5 500	5 500	17	93 500	-	10 900	-49,54%	10 900	5 500
SGB CI	11 000	11 785	6,661%	11 400	11 000	12 209	130 917 850	8,64	11 550	-4,76%	14 490	11 000
SIB CI	3 240	3 300	-1,82%	3 290	3 240	5 776	18 645 980	7,19	3 400	-4,71%	3 600	3 100
<b>SECTEUR- TRANSPORT</b>												
BOLLORE CI	3 250	3 200	1,56%	3 350	3 250	5 399	17 160 440	13,46	4 990	-34,87%	4 950	3 000
MOVIS CI	2 840	2 840	0,00%	2 840	2 840	0	0	-	3 205	-11,39%	3 330	2 775
<b>SECTEUR- AGRICULTURE</b>												
PALM CI	3 210	3 200	0,31%	3 295	3 210	602	1 946 530	5,70	5 500	-41,64%	7 500	3 100
SUCRIVOIRE CI	1 100	1 150	-4,35%	1 180	1 100	2 034	2 340 530	6,85	1 140	-3,51%	1 840	850
SICOR CI	3 500	3 500	0,00%	3 500	3 500	26	91 000	20,88	3 950	-11,39%	3 955	2 800
SOGB CI	3 205	3 200	0,16%	3 250	3 205	1 891	6 145 980	6,64	4 200	-23,69%	5 590	2 890
SAPH CI	2 900	3 050	-4,92%	2 995	2 900	809	1 674 630	5,76	3 095	-6,30%	4 400	2 530
<b>SECTEUR- DISTRIBUTION</b>												
SERVAIR CI	1 440	1 400	2,86%	1 465	1 440	669	1 287 710	15,83	2 000	-28,00%	1 985	1 350
BERNABE CI	2 560	2 550	0,39%	2 560	2 405	2 640	5 630 475	7,99	3 100	-17,42%	3 275	2 145
CFAO CI	630	680	-7,35%	690	630	3 183	2 145 895	28,09	395	59,49%	865	395
TRACTAFRIC CI	137 015	140 000	-2,13%	140 000	137 015	1 175	1 516 125	32,11	288 600	-52,52%	290 000	137 000
VIVO ENERGY CI	1 000	1 000	0,00%	1 065	1 000	17 988	18 520 510	12,59	900	11,11%	1 600	800
TOTAL CI	1 920	1 935	-0,78%	1 940	1 800	6 302	9 863 225	11,60	2 780	-30,94%	2 780	1 755
TOTAL SN	1 440	1 450	-0,69%	1 495	1 440	1 681	2 446 580	11,29	1 900	-24,21%	1 990	1 440
<b>AUTRES SECTEURS</b>												
SETAO CI	300	325	-7,69%	325	300	1 000	301 000	4,60	180	66,67%	490	170

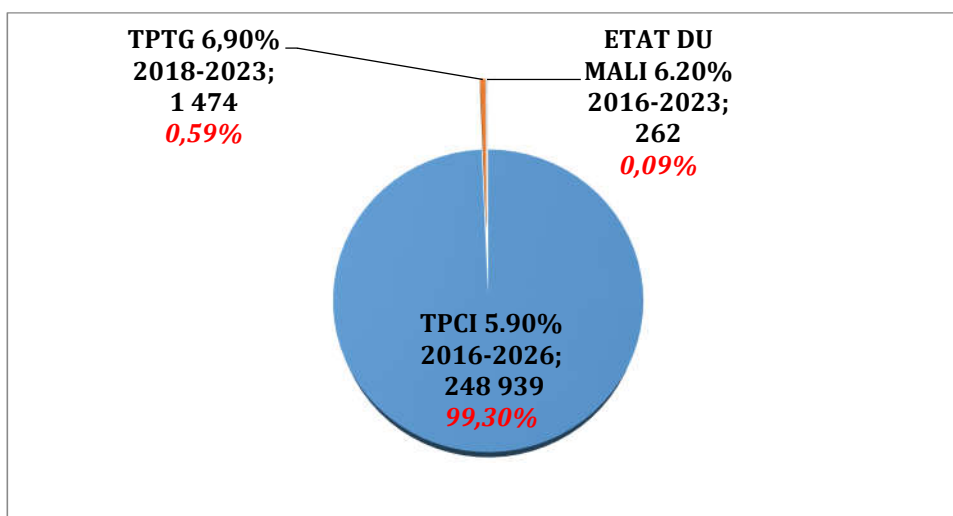
## 1.2. MARCHÉ DES OBLIGATIONS

Sur les 41 titres (dont 4 SUKUK) cotés sur le marché obligataire, 26 n'ont pas enregistré de transactions durant la semaine. En outre, le volume total des transactions sur le marché est revenu à 250 741 titres, pour une valeur de 2 506 934 146 FCFA. Le titre le plus échangé de la semaine a été TPCI 5.90% 2016-2026 (250 741 titres pour 2 506 934 146 FCFA). Pour finir, quatre (04) variations de cours dont trois (03) hausses et une (01) baisse ont été notées cette semaine.

### Les lignes les plus actives de la semaine

Lignes	Volumes	Montants transigés (FCFA)	%
TPCI 5.90% 2016-2026	248 939	2 489 390 000	99,30%
TPTG 6,90% 2018-2023	1 474	14 740 000	0,59%
ETAT DU MALI 6.20% 2016-2023	262	2 183 246	0,09%
<b>Total de la semaine</b>	<b>250 741</b>	<b>2 506 934 146</b>	<b>100,00%</b>

### Répartition des transactions effectuées sur les lignes les plus actives



Plus fortes hausses & baisses			
Titres	Cours au 03/08/2018	Cours au 10/08/2018	Variation
TPBF 6.50% 2017-2027	9 950	10 000	+0,50% ↑
SHELTER AFRIQUE 6.6% 2014-2021	5 994	6 000	+0,10% ↑
TPBJ 6.50% 2017-2027	9 995	10 000	+0,05% ↑
TPCI 5.99% 2015-2025	10 000	9 800	-2,00% ↓

## II- MARCHÉ MONÉTAIRE DE L'UEMOA

RESULTATS DES ADJUDICATIONS DE LA SEMAINE DU 06/08/2018								
PAYS	Nature de l'opération	DATE	DUREE (en mois)	VALEUR DU TAUX D'INTERET	MONTANT SOLLICITE (en millions de Francs)	SOUMISSIONS RETENUES (en millions de Francs)	MONTANT GLOBAL DES SOUMISSIONS (en millions de Francs)	PRIX/TAUX MOYEN PONDERE
BURKINA FASO	Obligations Assimilables du Trésor	08/08/2018	36	6,15%	50 000	20 271	26 791	7,57%
	Obligations Assimilables du Trésor		60	6,25%		4 827	4 826,93	7,07%
BENIN	Bons Assimilables du Trésor	09/08/2018	6	Multiple	25 000	27 500	65 668	5,8573 %

Le Burkina Faso, cherchant à obtenir 50 milliards cette semaine n'a retenu qu'un peu plus de la moitié de cette somme. Il offrait, en effet, des obligations du trésor à maturité 3 ans et 5 ans. Les premières ont rencontré le plus de succès, enregistrant près de 27 milliards de souscriptions et seront rémunérées en moyenne à 7,57%. Les deuxièmes, quant à elles, n'ont enregistré que 4,8 milliards de souscriptions pour 7,07% de taux moyen pondéré.

La deuxième intervention de la semaine a vu le Bénin, avec ses bons du trésor à 6 mois, obtenir au-delà du montant initialement sollicité. Jusqu'à 262,67% de ce montant avaient été soumissionnés, pour 27,5 milliards de retenus et 5,8573 % à payer en intérêts en moyenne.

ADJUDICATIONS ANNONCEES POUR LA SEMAINE DU 13/08/2018					
PAYS	Nature de l'opération	DATE	DUREE (en mois)	VALEUR DU TAUX D'INTERET	MONTANT SOLLICITE (en millions de Francs)
MALI	Bons Assimilables du Trésor	16/08/2018	12	Multiple	25 000
TOGO	Obligations Assimilables du Trésor	17/08/2018	51	6,00 %	20 000

La semaine prochaine connaîtra l'intervention de deux Etats. Il s'agit du Mali qui visera 25 milliards de FCFA au titre de bons de trésor à 1 an et du Togo qui tablera sur un montant de 20 milliards à collecter grâce à des obligations du trésor à 51 mois.

### III- PUBLICATIONS ISSUES DES BOC DE LA SEMAINE

JOURS	TITRES	INFORMATIONS	FAITS REMARQUABLES
06/08/2018	-	-	-
07/08/2018	-	-	-
08/08/2018	SONATEL SN	Rapport d'activités S1 2018	-Chiffre d'affaires en hausse de 4,72% à 506 milliards de FCFA. -Résultat net en baisse de 6,20% à 105 milliards de FCFA.
09/08/2018	-	-	-
10/08/2018	-	-	-

### REDUCTION DE CAPITAL

Dans le monde des affaires quand on parle de capital, l'on évoque le plus souvent sa formation, son augmentation mais assez rarement sa diminution. Cette opération qui évolue dans le sens opposé des deux premières opérations évoquées ci-dessus revêt néanmoins de nombreux contours.

#### 1. Définition

La réduction du capital social, c'est l'opération à travers laquelle les actionnaires d'une société après concertation décident de réduire le capital social pour diverses raisons. La plus évidente de ces raisons reste une volonté d'assainissement de la situation de la société au vu de ses fonds propres.

#### 2. Causes d'une réduction de capital

Selon la raison motivant une telle opération, on distingue deux types de réductions de capital :

##### a) **La réduction de capital social motivée par des pertes**

L'opération est effectuée pour répondre à une situation où la société se retrouve avec des capitaux propres négatifs suite à l'enregistrement d'importantes pertes comptables en report à nouveau. Elle se pratique le plus souvent par un coup d'accordéon. Le coup d'accordéon c'est une opération par laquelle la société ramène son capital social à 0 puis se recapitalise par la suite, c'est-à-dire effectue une augmentation de capital. Une telle opération annonce une reprise de la société ou l'arrivée de nouveaux investisseurs. Le coup d'accordéon peut également faire suite à une situation où la société est obligée par la loi d'effectuer une recapitalisation. En effet, lorsque les capitaux propres d'une société sont inférieurs à la moitié de son capital social, les actionnaires sont appelés à en décider soit la dissolution de leur société soit la réduction du capital social, de sorte à ce que les capitaux propres retrouvent une valeur supérieure à la moitié du capital social. Tout ceci selon les dispositions énumérées dans l'Acte Uniforme relatif au droit des sociétés commerciales et du groupement d'intérêt économique de l'OHADA (AUSGIE) en ces articles 371 à 373. En cas de non prise de décision par les actionnaires aux fins des dispositions évoquées précédemment, tout intéressé peut en référer à la juridiction compétente pour demander la dissolution de la société.

##### b) **La réduction de capital social non motivée par des pertes**

Ici il s'agit pour la société de procéder à une diminution de son capital pour des raisons autres que la masse des résultats négatifs qu'elle a précédemment enregistrés :

- Les actionnaires estiment que le niveau de capital actuel est trop élevé et ne correspond donc pas au niveau d'activité ou à l'activité de l'entreprise en elle-même.
- Les actionnaires ayant investi une somme importante à la création de la société souhaitent à présent récupérer une partie de leur mise de départ.
- Certains actionnaires décident de se retirer du capital de la société ; en réduisant ce dernier la société annule ainsi leurs actions ou parts sociales.

#### 3. Modes de réduction de capital

L'opération de réduction de capital peut s'effectuer de 2 manières différentes :

- diminution de la valeur nominale des titres
- diminution du nombre de titres.



L'utilisation de l'une ou l'autre de ses méthodes s'explique aisément lorsqu'on sait que le capital social représente la multiplication de la valeur nominale unitaire par le nombre total de titres. Diminuer la valeur de l'une ou l'autre des variables permet ainsi d'agir sur le résultat final. En outre, s'il s'agit d'une réduction de capital non motivée par des pertes, la société peut procéder à un rachat de titres par la société en vue de leur annulation.

#### 4. Conséquences pour les actionnaires

Au vu de l'opération de réduction de capital, les actionnaires ne sont directement impactés que lorsqu'il s'agit d'une réduction non motivée par les pertes. Ils peuvent dans ce cas recevoir une rémunération si leurs titres leur sont rachetés. Dans le cas contraire, ils sont insensibles à cette opération prise en elle-même. Toutefois, dans le prolongement de l'opération de réduction motivée par des pertes, celle-ci débouchant sur une augmentation de capital, l'actionnaire se verra proposer de participer à cette dernière selon des conditions définies.

#### 5. Restructuration de capital d'UNILEVER CI

Le 27 juin 2018, le conseil d'administration d'UNILEVER Côte d'Ivoire a présenté à l'ensemble de ses actionnaires réunis en Assemblée Générale Extraordinaire une batterie de résolutions devant lui permettre in fine d'apurer en grande partie les reports à nouveau débiteurs que la société a accumulés ces 5 dernières années. Il s'agit d'un montant total de 32 599 millions de FCFA après affectation du résultat de 2017. Pour ce faire, la société a conçu un montage incluant :

- **Imputation d'une partie des pertes sur les réserves et primes** : Cette étape permettra à la société d'utiliser les postes réserves et primes pour couvrir **2 582 millions de FCFA** de report à nouveau.
- **Réduction du capital social par annulation de l'ensemble des actions existantes** : En diminuant totalement le nombre d'actions en circulation, soit en les annulant, la société affecte **8 053 millions FCFA** en diminution du report à nouveau. Notons que cette opération sera réalisée sous la condition de la validation de l'augmentation de capital devant suivre, sans quoi cette réduction serait impossible car le capital social obtenu (0) serait alors inférieur au minimum légal (10 millions de FCFA pour les SA dans l'OHADA).
- **Augmentation de capital en numéraire de 32 212 millions de FCFA** : Cette opération ramènera les capitaux propres dans le vert mais n'aura pas d'influence sur le report à nouveau débiteur restant.
- **Réduction du capital social de 21 904 millions FCFA par diminution de la valeur nominale** : Ici la réduction de capital permettra d'apurer un peu plus les reports à nouveau et portera ces derniers à -60 millions FCFA.

La société UNILEVER CI répond ainsi au profil d'une société procédant à une réduction de capital sous le motif des pertes précédemment enregistrées. Cet ensemble d'opérations, y compris le coup d'accordéon, devrait, selon les projections de la société et sous réserve de l'approbation de l'ensemble des résolutions y afférentes, permettre d'obtenir des capitaux propres de 10 248 millions de FCFA contre -21 964 millions de FCFA après affectation du résultat de 2017.

**Pour des conseils en investissements et des placements sûrs, rapprochez-vous d'AFRICABOURSE !**

## V- OFFRES AFRICABOURSE

Spécialisé dans la gestion de portefeuilles d'Organismes de Placement Collectif en Valeur Mobilières, AFRICABOURSE ASSET MANAGEMENT met à la disposition de sa clientèle quatre (04) Fonds Communs de Placement (FCP) : **CAPITAL SUR** ; **OBLIGATIS** ; **EPARGNE CROISSANCE** et **EPARGNE ACTION**.

Préférez investir dans nos FCP, pour bénéficier de bons rendements. Ces fonds offrent par ailleurs, une bonne sécurité de vos investissements, une forte diversification et une liquidité totale aux souscripteurs.

Le rendement moyen des fonds sur les 4 dernières années se présente comme suit :

Fonds	Rendements annuels moyens jusqu'en 2016*	Valeur liquidative au 10/08/2018 (FCFA)	Dividende unitaire exercice 2017***
<b>CAPITAL SÛR</b>	5,46%	6 523,70	226
<b>OBLIGATIS</b>	6,32%	6 906,91	338
<b>EPARGNE CROISSANCE</b>	7,78%	6 026,15	73
<b>EPARGNE ACTION</b>	12,75%**	3 737,51	115

\*Les performances passées ne garantissent pas les performances futures

\*\*Rendement annualisé escompté

\*\*\*Dividende payé le 29/06/2018

### IMPORTANT :

- ✓ Le fonds **EPARGNE ACTION**, le dernier fonds en date, a réalisé un mois après son lancement en février 2017, 3,72% de performance. Il promet de très bons rendements grâce à la stratégie d'investissement adoptée.
- ✓ Le fonds monétaire **CAPITAL SÛR** est désormais exonéré de frais de souscription. Précédemment fixés à 0,75% du montant de la souscription, les frais d'entrée sont supprimés ; ceci dans le but de mieux satisfaire la clientèle.

## Avec Africabourse, conjugons avoirs et développement

**AFRICABOURSE**, c'est désormais **06 AGENCES au Bénin** (Cotonou, Porto-Novo, Bohicon, Parakou) + **01 BUREAU DE REPRESENTATION à Lomé** (Immeuble Festival des Glaces, 1er étage, Bd du 13 Janvier, Quartier Souza-Nétimé. 01 BP 2633 Lomé, Togo) + **01 BUREAU DE REPRESENTATION à Abidjan** (Plateau, Immeuble ANIAMAN, 5ème étage Tour A, N°52 A4).

**Siège**: Avenue Steinmetz, Cotonou-Bénin, en face DHL; Tél: +229 21 31 88 35 /36; [www.africabourse.com](http://www.africabourse.com) ; Email: [africabourse@africabourse.com](mailto:africabourse@africabourse.com)

Rejoignez-nous sur Facebook en cliquant sur l'icône



Retrouvez nous sur

