

AFRICABOURSE DAILY



Vendredi 28
octobre 2019

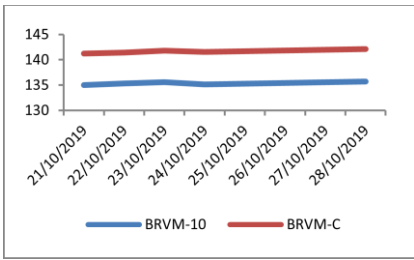
TÉLÉCHARGER NOTRE APPLICATION





INDICATEURS PRINCIPAUX

BRVM C	142,15 pts
↑ Journ.	0,43%
↓ Annuelle	-17,47%

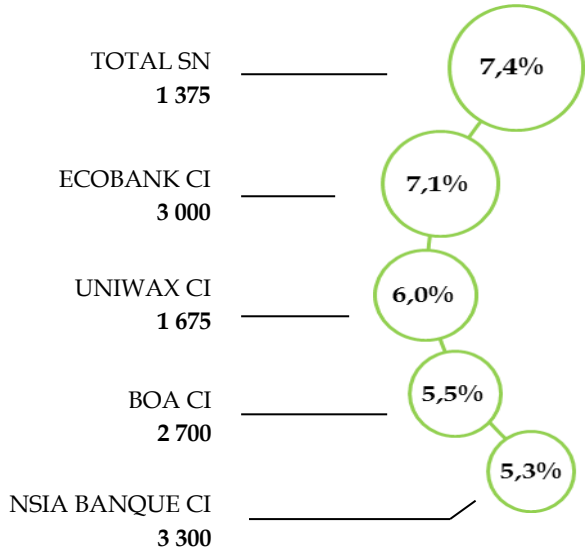


BRVM 10	135,71 pts
↑ Journ.	0,43%
↓ Annuelle	-12,08%


Indicateurs	
Valeur totale échangée (en G FCFA)	0,134
Volume total échangé	288 032
Capitalisation boursière (en G FCFA)	4 306
Nombre de titres transigés	36
Nombre de titres non transigés	08

PERFORMANCES QUOTIDIENNES

TOP 5




FLOP 5



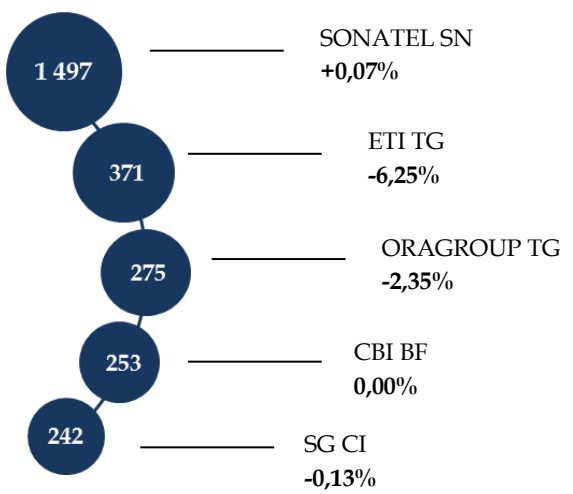
L'indice BRVM Composite a progressé de 0,43% au terme de cette séance à 142,15 points. Sur cette base, la performance annuelle du marché s'est établie à -17,47%.

Les plus fortes progressions de cette séance concernent TOTAL SN, ECOBANK CI et UNIWAX CI avec des gains respectifs de 7,4%, 7,1% et 6,0%. A l'opposé, ETI TG a connu la plus forte baisse, perdant 6,3% sur sa valeur du jour de cotation précédent.

TITRES LES PLUS ACTIFS EN VALEUR (M FCFA)



PLUS GRANDES CAPITALISATIONS (G FCFA)



Les transactions sur le marché des actions se sont élevées à 134 M FCFA avec 55,2% de cette valeur enregistrée par les cinq titres les plus actifs. De ces derniers se sont distingués SONATEL SN et BOA CI qui ont respectivement enregistré 40 M FCFA et 10 M FCFA pour des variations journalières respectives de leurs cours de +0,07% et +5,47%.



SEANCE DU 28 10 2019

Titres	Clôture	Variation		Quantité	P/E	P/B	D/Y*
		Jour	YTD				
INDUSTRIE	37,26	1,11%	-34,94%	14 193	27,72	2,05	7,02%
SICABLE CI	650	0,00%	-34,34%	75	5,05	0,65	12,77%
FILITISAC CI	1 000	2,56%	-52,83%	8 927	8,40	0,53	11,90%
NEI-CEDA CI	170	0,00%	0,00%	206	2,80	1,56	0,00%
NESTLE CI	495	-1,00%	-50,99%	9	-	0,20	0,00%
CROWN SIEM CI	150	0,00%	-50,00%	100	-	0,79	0,00%
AIR LIQUIDE CI	300	0,00%	-43,93%	400	-	0,44	0,00%
SOLIBRA CI	41 760	0,00%	-25,43%	153	52,67	0,70	3,64%
SMB CI	3 280	-0,61%	-83,18%	24	3,25	1,75	15,24%
SITAB CI	845	0,00%	-53,95%	-	-	13,63	0,00%
UNILEVER CI	-	-	-44,79%	-	-	-	0,00%
UNIWAX CI	1 675	6,01%	-17,49%	4 299	8,28	1,55	12,06%
SERVICES PUBLICS	443,22	0,15%	-10,52%	6 867	7,54	2,19	11,53%
CIE CI	1 225	0,00%	-15,22%	1 426	13,92	3,14	7,19%
ONATEL BF	2 895	0,00%	-30,24%	117	6,19	2,71	16,17%
SODE CI	2 820	-2,59%	-27,41%	2 686	8,87	1,85	10,64%
SONATEL SN	14 970	0,07%	-6,44%	2 638	7,40	2,09	11,14%
FINANCES	54,80	0,27%	-18,65%	253 764	6,41	1,25	5,41%
BICI CI	5 200	0,00%	-34,18%	-	8,84	1,33	3,91%
BOA BN	3 600	-0,69%	-14,29%	654	5,74	0,92	12,84%
BOA BF	3 600	0,00%	-30,77%	1 545	4,58	1,19	11,61%
BOA CI	2 700	5,47%	-35,71%	3 939	4,62	1,18	12,59%
BOA ML	825	1,85%	-66,33%	150	2,01	0,33	35,27%
BOA NG	3 150	1,94%	-19,23%	30	5,34	1,25	13,17%
BOA SN	1 575	0,96%	-22,03%	1 022	4,44	0,87	11,30%
CBI BF	7 900	0,00%	-9,14%	-	10,30	1,95	5,81%
ECOBANK CI	3 000	7,14%	-29,25%	2 785	7,98	1,51	8,93%
ETI TG	15	-6,25%	-16,67%	238 980	2,03	0,36	0,00%
NSIA BANQUE CI	3 300	5,26%	-45,00%	791	6,27	0,75	6,55%
ORAGROUP TG	3 960	-0,13%	-3,41%	1 614	9,23	1,75	1,54%
SAFCA CI	415	-2,35%	93,02%	275	49,55	0,39	0,00%
SG CI	7 790	-0,13%	5,27%	884	5,79	1,44	2,89%
SIB CI	2 500	4,17%	-7,41%	1 095	5,39	1,43	11,20%
TRANSPORT	342,90	0,00%	-29,51%	320	7,33	2,46	13,21%
BOLLORE CI	1 400	0,00%	-30,00%	320	7,33	2,46	13,21%
MOVIS CI	-	-	-4,20%	-	-	-	0,00%
AGRICULTURE	62,37	-1,50%	-50,97%	1 359	13,72	0,52	11,75%
PALM CI	950	2,15%	-50,00%	50	-	0,21	29,68%
SUCRIVOIRE CI	610	1,67%	-35,79%	168	-	0,25	13,11%
SICOR CI	2 960	0,00%	-17,78%	-	1,80	0,61	0,00%
SOGB CI	1 960	-4,39%	-14,22%	1 041	14,22	0,82	7,14%
SAPH CI	950	0,00%	-74,25%	100	-	0,32	9,12%
DISTRIBUTION	214,79	1,10%	-19,80%	11 529	8,76	2,19	9,81%
SERVAIR CI	1 205	0,00%	0,42%	-	8,71	2,92	15,21%
BERNABE CI	895	0,56%	-62,71%	157	3,59	0,40	5,59%
CFAO CI	440	0,00%	-31,25%	1 085	12,30	3,02	7,95%
TRACTAFRIC CI	1 875	0,00%	-98,49%	40	0,15	0,04	564,55%
VIVO ENERGY CI	710	0,00%	-24,87%	6 309	8,30	1,64	10,00%
TOTAL CI	1 250	0,00%	-7,75%	1 958	6,83	1,87	9,61%
TOTAL SN	1 375	7,42%	-5,17%	1 980	7,05	1,87	8,51%
AUTRES SECTEURS	222,10	0,00%	5,88%	-	6,62	-	0,00%
SETAO CI	180	0,00%	5,88%	-	6,62	-	0,00%

*Les dividendes ici utilisés sont ceux payés au titre de l'exercice 2018, ou de l'exercice 2017 le cas échéant.

FCP AFRICABOURSE ASSET MANAGEMENT

FCP	TYPE DU FONDS	Valeur liquidative 25/10/2019	PERFORMANCE		Rendement annuel moyen escompté
			JOUR	YTD	
AAM CAPITAL SUR	Monétaire	6 926,50	0,01%	3,91%	5,00%
AAM OBLIGATIS	Obligataire	7 049,72	0,01%	4,42%	6,30%
AAM EPARGNE CROISSANCE	Diversifié	5 370,03	0,21%	-2,76%	8,00%
AAM EPARGNE ACTION	Actions	2 615,65	0,39%	-18,38%	10,00%



PUBLICATIONS

- **SONATEL SN:** Hausse de 7,5% du Chiffre d'affaires à 820 G FCFA au 3e trimestre 2019, suivie d'une baisse de 6,3% du résultat net à 143,4 M FCFA.
- **SODE CI :** Hausse de 2% du Chiffre d'affaires à 45 413 M FCFA au 1^{er} semestre 2019, suivie d'une hausse de 131% du résultat net à 1 235 M FCFA.
- **TRACTAFRIC MOTORS CI :** Hausse de 14,8% du Chiffre d'affaires à 26 623 M FCFA au 1^{er} semestre 2019, suivie d'une baisse de 1,3 % du résultat net à 850 M FCFA.
- **SMB CI :** Baisse de 10% du Chiffre d'affaires à 17 735 M FCFA au 3e trimestre 2019, suivie d'une baisse de 109% du résultat des activités ordinaires à -668 M FCFA.
- **FILTISAC CI :** Baisse de 17% du Chiffre d'affaires à 76 826 M FCFA au 1^{er} semestre 2019, suivie d'une hausse de 531% du résultat net à 254 M FCFA.
- **NSIA BANQUE CI :** Signature d'une convention de prêt d'un montant de 20 M EUR entre NSIA BANQUE CI et la DEG pour le financement de l'octroi de concours bancaires aux PME-PMI de Côte d'Ivoire.
- **NSIA BANQUE CI:** NSIA Banque Côte d'Ivoire a finalisé l'incorporation des actifs ivoiriens de NSIA Banque Bénin (ex Diamond Bank SA) par le biais d'une augmentation de son capital social soumise à la condition suspensive de l'obtention de l'approbation préalable de la Commission Bancaire de l'UMOA et du CREPMF.