

AFRICABOURSE DAILY



Vendredi 25  
octobre 2019

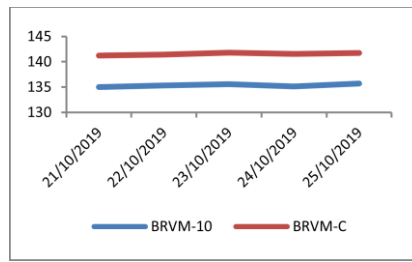
TÉLÉCHARGER NOTRE APPLICATION





## INDICATEURS PRINCIPAUX

<b>BRVM C</b>	<b>141,77 pts</b>
↑ Journ.	0,16%
↓ Annuelle	-17,69%

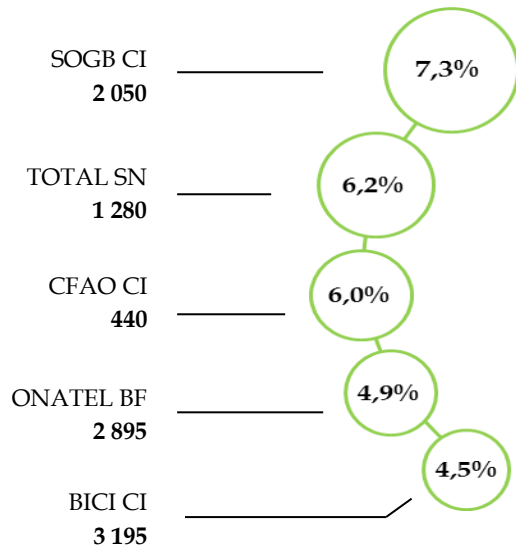


<b>BRVM 10</b>	<b>135,68 pts</b>
↑ Journ.	0,41%
↓ Annuelle	-12,10%


Indicateurs	
Valeur totale échangée (en G FCFA)	0,145
Volume total échangé	40 316
Capitalisation boursière (en G FCFA)	4 301
Nombre de titres transigés	34
Nombre de titres non transigés	10

## PERFORMANCES QUOTIDIENNES

### TOP 5



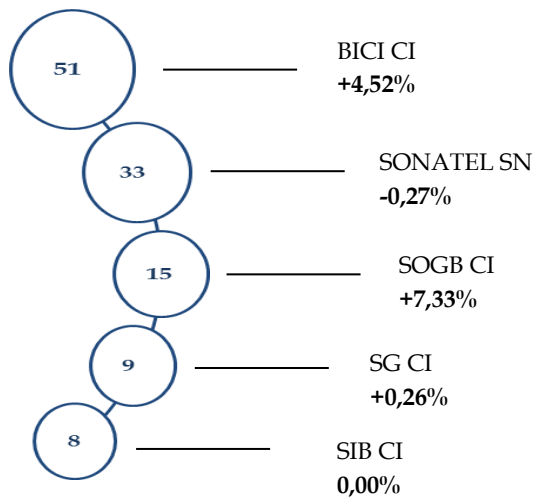
### FLOP 5



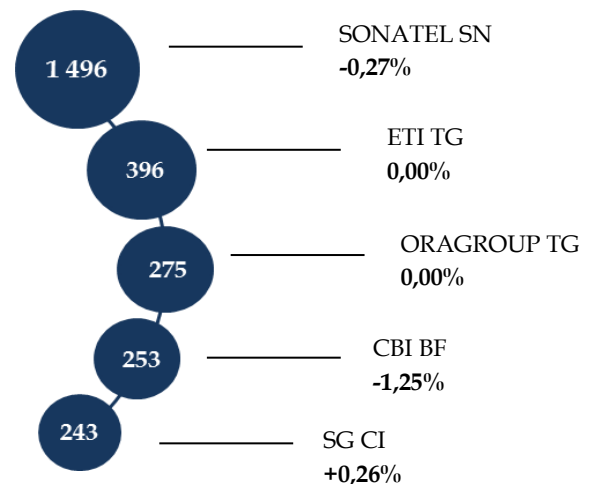
L'indice BRVM Composite a progressé de 0,16% au terme de cette séance à 141,77 points. Sur cette base, la performance annuelle du marché s'est établie à -17,69%.

Les plus fortes progressions de cette séance concernent SOGB CI, TOTAL SN et CFAO CI avec des gains respectifs de 7,3%, 6,2% et 6,0%. A l'opposé, SODE CI a connu la plus forte baisse, perdant 9,3% sur sa valeur du jour de cotation précédent.

### TITRES LES PLUS ACTIFS EN VALEUR (M FCFA)



### PLUS GRANDES CAPITALISATIONS (G FCFA)



Les transactions sur le marché des actions se sont élevées à 145 M FCFA avec 80,4% de cette valeur enregistrée par les cinq titres les plus actifs. De ces derniers se sont distingués BICI CI et SONATEL SN qui ont respectivement enregistré 51 M FCFA et 33 M FCFA pour des variations journalières respectives de leurs cours de +4,52% et -0,27%.



## SEANCE DU 25 10 2019

Titres	Clôture	Variation		Quantité	P/E	P/B	D/Y*
		Jour	YTD				
<b>INDUSTRIE</b>	<b>36,85</b>	<b>-0,35%</b>	<b>-35,66%</b>	<b>1 959</b>	<b>27,88</b>	<b>2,04</b>	<b>7,10%</b>
SICABLE CI	650	-7,14%	-34,34%	85	5,05	0,65	12,77%
FILITISAC CI	975	0,52%	-54,01%	10	8,19	0,52	12,21%
NEI-CEDA CI	170	0,00%	0,00%	519	2,80	1,56	0,00%
NESTLE CI	500	0,00%	-50,50%	215	-	0,20	0,00%
CROWN SIEM CI	150	0,00%	-50,00%	60	-	0,79	0,00%
AIR LIQUIDE CI	300	0,00%	-43,93%	462	-	0,44	0,00%
SOLIBRA CI	41 760	0,00%	-25,43%	3	52,67	0,70	3,64%
SMB CI	3 300	0,00%	-83,08%	-	3,27	1,76	15,15%
SITAB CI	845	0,00%	-53,95%	-	-	13,63	0,00%
UNILEVER CI	-	-	-44,79%	-	-	-	0,00%
UNIWAX CI	1 580	-1,25%	-22,17%	605	7,81	1,46	12,78%
<b>SERVICES PUBLICS</b>	<b>442,54</b>	<b>0,08%</b>	<b>-10,66%</b>	<b>2 545</b>	<b>7,53</b>	<b>2,19</b>	<b>11,55%</b>
CIE CI	1 225	-2,00%	-15,22%	312	13,92	3,14	7,19%
ONATEL BF	2 895	4,89%	-30,24%	45	6,19	2,71	16,17%
SODE CI	2 625	-9,33%	-32,43%	-	8,25	1,72	11,43%
SONATEL SN	14 960	-0,27%	-6,50%	2 188	7,40	2,09	11,14%
<b>FINANCES</b>	<b>54,65</b>	<b>-0,07%</b>	<b>-18,87%</b>	<b>24 491</b>	<b>6,31</b>	<b>1,23</b>	<b>5,41%</b>
BICI CI	5 200	4,52%	-34,18%	10 825	8,84	1,33	3,91%
BOA BN	3 625	0,00%	-13,69%	536	5,78	0,92	12,75%
BOA BF	3 600	-1,37%	-30,77%	1 250	4,58	1,19	11,61%
BOA CI	2 560	0,39%	-39,05%	1 681	4,38	1,12	13,28%
BOA ML	810	1,25%	-66,94%	1 602	1,98	0,33	35,93%
BOA NG	3 090	0,00%	-20,77%	482	5,24	1,23	13,43%
BOA SN	1 560	0,65%	-22,77%	1 180	4,39	0,86	11,41%
CBI BF	7 900	-1,25%	-9,14%	105	10,30	1,95	5,81%
ECOBANK CI	2 800	0,18%	-33,96%	684	7,45	1,41	9,57%
ETI TG	16	0,00%	-11,11%	510	2,17	0,38	0,00%
NSIA BANQUE CI	3 135	-1,88%	-47,75%	947	5,96	0,72	6,89%
ORAGROUP TG	3 965	-0,25%	-3,29%	132	9,24	1,75	1,54%
SAFCA CI	425	0,00%	97,67%	-	50,75	0,40	0,00%
SG CI	7 800	0,26%	5,41%	1 172	5,80	1,45	2,88%
SIB CI	2 400	0,00%	-11,11%	3 385	5,17	1,37	11,67%
<b>TRANSPORT</b>	<b>342,90</b>	<b>1,41%</b>	<b>-29,51%</b>	<b>2 001</b>	<b>7,33</b>	<b>2,46</b>	<b>13,21%</b>
BOLLORE CI	1 400	1,45%	-30,00%	2 001	7,33	2,46	13,21%
MOVIS CI	-	-	-4,20%	-	-	-	0,00%
<b>AGRICULTURE</b>	<b>63,32</b>	<b>3,03%</b>	<b>-50,22%</b>	<b>7 626</b>	<b>14,37</b>	<b>0,55</b>	<b>11,57%</b>
PALM CI	930	0,00%	-51,05%	-	-	0,20	30,32%
SUCRIVOIRE CI	600	-1,64%	-36,84%	136	-	0,25	13,33%
SICOR CI	2 960	0,00%	-17,78%	-	1,80	0,61	0,00%
SOGB CI	2 050	7,33%	-10,28%	7 315	14,87	0,86	6,83%
SAPH CI	950	0,00%	-74,25%	175	-	0,32	9,12%
<b>DISTRIBUTION</b>	<b>212,45</b>	<b>1,22%</b>	<b>-20,67%</b>	<b>1 694</b>	<b>8,71</b>	<b>2,18</b>	<b>9,29%</b>
SERVAIR CI	1 205	-6,95%	0,42%	408	8,71	2,92	15,21%
BERNABE CI	890	-1,11%	-62,92%	14	3,57	0,40	5,62%
CFAO CI	440	6,02%	-31,25%	210	12,30	3,02	7,95%
TRACTAFRIC CI	1 875	0,00%	-3,22%	-	9,54	2,27	8,82%
VIVO ENERGY CI	710	-5,33%	-24,87%	334	8,30	1,64	10,00%
TOTAL CI	1 250	0,00%	-7,75%	475	6,83	1,87	9,61%
TOTAL SN	1 280	6,22%	-11,72%	253	6,56	1,74	9,14%
<b>AUTRES SECTEURS</b>	<b>222,10</b>	<b>0,00%</b>	<b>5,88%</b>	<b>-</b>	<b>6,62</b>	<b>-</b>	<b>0,00%</b>
SETAO CI	180	0,00%	5,88%	-	6,62	-	0,00%

\*Les dividendes ici utilisés sont ceux payés au titre de l'exercice 2018, ou de l'exercice 2017 le cas échéant.

## FCP AFRICABOURSE ASSET MANAGEMENT

FCP	TYPE DU FONDS	Valeur liquidative 24/10/2019	PERFORMANCE		Rendement annuel moyen escompté
			JOUR	YTD	
AAM CAPITAL SUR	Monétaire	6 925,61	0,01%	3,90%	5,00%
AAM OBLIGATIS	Obligataire	7 049,06	0,01%	4,41%	6,30%
AAM EPARGNE CROISSANCE	Diversifié	5 358,53	-0,14%	-2,97%	8,00%
AAM EPARGNE ACTION	Actions	2 605,38	-0,22%	-18,70%	10,00%



## PUBLICATIONS

- **BICI CI** : Hausse de 2,6% du Produit net bancaire (PNB) à 24 887 M FCFA au 1<sup>er</sup> semestre 2019, suivie d'une baisse de 47,8% du résultat net à 2 201 M FCFA.
- **ORAGROUP TG** : Hausse de 10,2% du Produit net bancaire (PNB) à 68 956 M FCFA au 1<sup>er</sup> semestre 2019, suivie d'une baisse de 60,3% du résultat net à 2 782 M FCFA.
- **SAPH CI** : Hausse de 14% du Chiffre d'affaires à 64 361 M FCFA au 1<sup>er</sup> semestre 2019, suivie d'une hausse de 49% du résultat net à -851 M FCFA.
- **SAPH CI** : Redressement fiscal de 2 600 M FCFA opéré par la Direction Générale des Impôts, dont le montant a été comptabilisé et payé sur la période de juin 2019 par la société.
- **UNILEVER CI** : Convocation des Actionnaires à une Assemblée Générale Ordinaire devant se tenir le 11 novembre 2019.
- **SHELTER-AFRIQUE** : Notation à long et court termes maintenues respectivement à « BBB+ » et « A3 » par Bloomfield Investment avec des perspectives stables.
- **ECOBANK CI** : Notation à long et court termes maintenues respectivement à « AA- » et « A1 » par Bloomfield Investment avec des perspectives stables.
- **ONATEL BF** : Notation à long et court termes maintenues respectivement à « BBB » et « w-4 » par Bloomfield Investment avec des perspectives stables.