

AFRICABOURSE DAILY

 africabourse  
METROPOLE  
**Daily News**

Lundi  
09 mai  
2022

TÉLÉCHARGER NOTRE APPLICATION

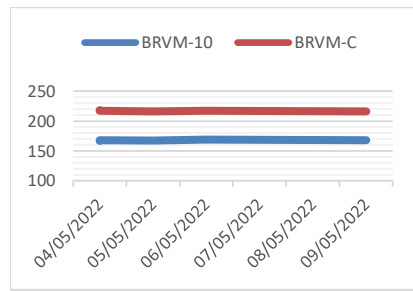




## INDICATEURS PRINCIPAUX

<b>BRVM C</b>	<b>216,25 pts</b>
<b>↓ Journ.</b>	-0,50%
<b>↑ Annuelle</b>	+6,91%

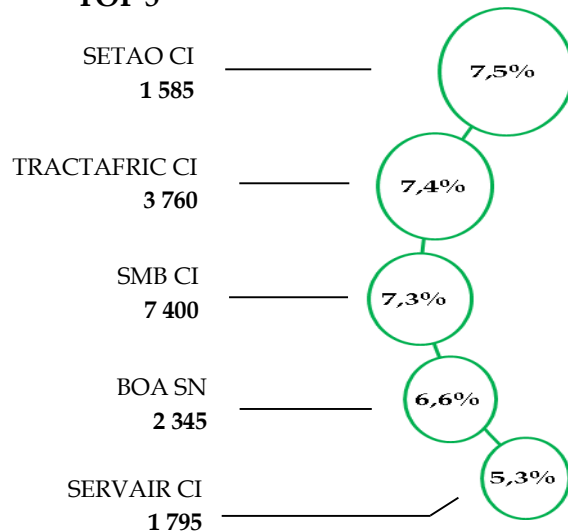
<b>BRVM 10</b>	<b>167,87 pts</b>
<b>↓ Journ.</b>	-0,72%
<b>↑ Annuelle</b>	+9,35%



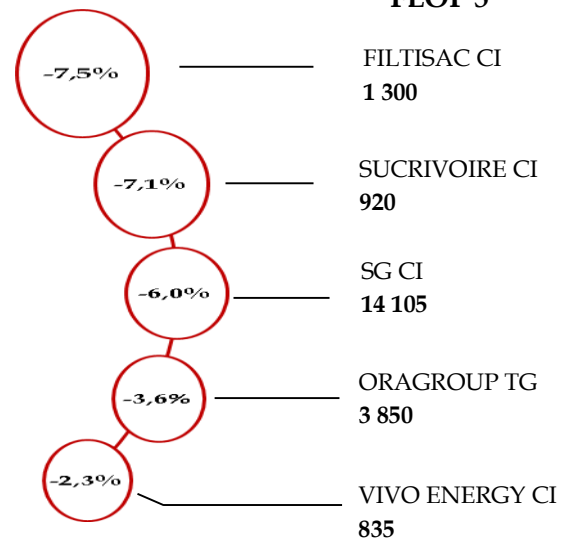
Indicateur	
Valeur totale échangée (en G FCFA)	0,408
Volume total échangé	880 516
Capitalisation boursière (en G FCFA)	6 616
Nombre de titres transigés	42
Nombre de titres non transigés	3

## PERFORMANCES QUOTIDIENNES

### TOP 5




### FLOP 5




L'indice BRVM Composite a régressé de 0,50% au terme de cette séance à 216,25 points. Sur cette base, la performance annuelle du marché s'est établie à +6,91%.

Les plus fortes progressions de cette séance concernent SETAO CI, TRACTAFRIC CI et SMB CI avec des gains respectifs de 7,5% , 7,4% et 7,3%. A l'opposé, FILTISAC CI a connu la plus forte baisse, perdant 7,5% sur sa valeur du jour de cotation précédent.

### TITRES LES PLUS ACTIFS EN VALEUR (M FCFA)



### PLUS GRANDES CAPITALISATIONS (G FCFA)



Les transactions sur le marché des actions se sont élevées à 408 M FCFA avec 73,4% de cette valeur enregistrée par les cinq titres les plus actifs. De ces derniers, se sont distingués SONATEL SN et SG CI qui ont enregistré respectivement 170 M FCFA et 42 M FCFA pour des variations respectives de 0,00% et -5,97% de leurs cours.



## SEANCE DU 09 05 2022

Titres	Clôture	Variation		Quantité	P/E	P/B	D/Y*
		Jour	YTD				
<b>INDUSTRIE</b>	<b>116,67</b>	<b>0,11%</b>	<b>5,96%</b>	<b>17 405</b>	<b>29,39</b>	<b>3,34</b>	<b>4,78%</b>
SICABLE CI	1 180	1,29%	16,26%	143	174,30	1,18	5,85%
FILTISAC CI	1 300	-7,47%	-22,62%	6 486	5,16	0,64	20,09%
NEI-CEDA CI	625	0,00%	0,00%	6 327	13,57	4,03	0,00%
NESTLE CI	7 200	-1,37%	56,35%	393	7,47	4,77	5,61%
CROWN SIEM CI	775	0,00%	1,31%	10	26,50	3,15	0,00%
AIR LIQUIDE CI	880	-0,56%	-1,68%	706	-	3,45	0,00%
SOLIBRA CI	149 995	0,00%	-3,85%	3	18,85	2,26	2,03%
SMB CI	7 400	7,32%	7,25%	1 197	1,53	0,72	12,16%
SITAB CI	6 400	0,00%	3,56%	72	13,45	7,37	7,57%
UNILEVER CI	4 850	0,00%	-0,82%	-	-	-	0,00%
UNIWAX CI	1 500	1,69%	-25,00%	2 068	84,18	1,44	1,33%
<b>SERVICES PUBLICS</b>	<b>508,00</b>	<b>-0,07%</b>	<b>13,18%</b>	<b>19 488</b>	<b>6,83</b>	<b>2,33</b>	<b>9,78%</b>
CIE CI	2 095	-0,24%	10,55%	675	7,26	3,56	8,86%
ONATEL BF	4 235	-0,35%	7,35%	8 178	8,88	3,93	10,78%
SODE CI	4 870	-0,20%	13,39%	47	10,17	2,71	7,70%
SONATEL SN	16 000	0,00%	14,49%	10 588	6,34	1,95	9,73%
<b>FINANCES</b>	<b>78,17</b>	<b>-1,44%</b>	<b>1,35%</b>	<b>830 615</b>	<b>6,93</b>	<b>1,16</b>	<b>5,37%</b>
BICI CI	6 285	0,00%	-15,07%	56	10,91	1,46	8,25%
BOA BN	6 395	-0,08%	20,66%	404	7,78	1,33	8,54%
BOA BF	5 600	0,00%	-9,68%	496	5,80	1,09	8,00%
BOA CI	5 175	0,00%	-11,61%	40	7,28	1,72	7,23%
BOA ML	1 300	0,00%	-12,46%	1 715	9,56	0,62	22,38%
BOA NG	6 975	0,00%	36,76%	689	9,65	2,23	8,13%
BOA SN	2 345	6,59%	-0,21%	2 134	5,09	0,96	7,63%
CBI BF	9 600	0,00%	-8,57%	-	6,60	1,62	4,67%
ECOBANK CI	4 510	-1,20%	-5,75%	1 501	7,24	1,71	9,32%
ETI TG	17	0,00%	-5,56%	813 022	2,17	0,41	0,00%
NSIA BANQUE CI	5 750	0,00%	-7,03%	127	6,77	1,10	1,51%
ORAGROUP TG	3 850	-3,63%	-8,11%	2 543	28,31	1,88	0,00%
SAFCA CI	1 000	0,00%	17,65%	142	-	1,19	0,00%
SG CI	14 105	-5,97%	33,13%	2 770	0,65	0,14	7,10%
SIB CI	4 420	0,00%	10,92%	4 976	6,49	1,69	9,05%
<b>TRANSPORT</b>	<b>509,96</b>	<b>0,00%</b>	<b>-18,03%</b>	<b>2 975</b>	<b>8,50</b>	<b>2,99</b>	<b>5,29%</b>
BOLLORE CI	2 100	0,00%	-18,29%	525	8,50	2,99	5,29%
MOVIS CI	-	-	-	-	-	-	0,00%
<b>AGRICULTURE</b>	<b>325,60</b>	<b>0,11%</b>	<b>33,82%</b>	<b>5 566</b>	<b>23,70</b>	<b>1,77</b>	<b>2,50%</b>
PALM CI	12 990	1,48%	85,84%	2 450	4,73	1,83	0,88%
SUCRIVOIRE CI	920	-7,07%	-4,17%	994	10,09	0,41	4,89%
SICOR CI	8 100	0,19%	58,20%	60	4,91	1,68	0,00%
SOGB CI	6 145	-0,08%	22,90%	1 523	17,31	2,31	4,52%
SAPH CI	5 465	-0,64%	5,20%	1 382	6,73	1,35	2,69%
<b>DISTRIBUTION</b>	<b>404,66</b>	<b>0,65%</b>	<b>-0,68%</b>	<b>4 467</b>	<b>25,06</b>	<b>5,15</b>	<b>4,52%</b>
SERVAIR CI	1 795	5,28%	2,57%	1 607	-	6,43	10,21%
BERNABE CI	2 000	0,00%	-8,05%	525	19,80	5,63	2,50%
CFAO CI	1 055	-2,31%	-11,34%	260	50,24	8,18	2,33%
TRACTAFRIC CI	3 760	7,43%	-10,48%	343	20,66	4,47	4,81%
VIVO ENERGY CI	835	-2,34%	-2,91%	914	-	2,78	0,00%
TOTAL CI	2 320	1,75%	10,48%	618	19,17	3,27	5,24%
TOTAL SN	2 395	4,13%	21,27%	145	12,87	2,77	10,37%
<b>AUTRES SECTEURS</b>	<b>1 955,70</b>	<b>7,46%</b>	<b>117,12%</b>	<b>1 662</b>	<b>9,18</b>	<b>-</b>	<b>0,00%</b>
SETAO CI	1 585	7,46%	117,12%	1 662	9,18	7,49	0,00%

\*Les dividendes ici utilisés sont ceux payés au titre de l'exercice 2019, ou de l'exercice 2018.

## FCP AFRICABOURSE ASSET MANAGEMENT

FCP	TYPE DU FONDS	Valeur liquidative 06/05/2022	PERFORMANCE		Rendement annuel moyen escompté
			JOUR	YTD	
AAM CAPITAL SUR	Monétaire	7 762,74	0,01%	1,26%	5,00%
AAM OBLIGATIS	Obligataire	8 374,17	0,12%	2,59%	6,30%
AAM EPARGNE CROISSANCE	Diversifié	7 820,75	0,95%	8,24%	8,00%
AAM EPARGNE ACTION	Actions	5 880,22	0,81%	17,14%	10,00%



## PUBLICATIONS

- **FILTISAC CI:**
  - Hausse de 16,81% du Chiffre d'affaires à 39 620 millions FCFA au titre de l'exercice 2021 , suivie d'une baisse de 135,94% du Résultat net à -1 276 millions FCFA.
  - Hausse de 10,22% du Chiffre d'affaires à 10 935 millions FCFA au 1er trimestre 2022, suivie d'une baisse de 287,25% du Résultat net à -382 millions FCFA.
- **SMB CI :** Hausse de 35,73% du Produit net Bancaire à 139 353 millions FCFA titre de l'exercice 2021 , suivie d'une baisse de 8,23% du Résultat net à 8 623 millions FCFA.
- **SUCRIVOIRE CI :**
  - Baisse de 1,32% du Chiffre d'affaires à 62 497 millions FCFA au titre de l'exercice 2022 , suivie d'une baisse de 467,56% du Résultat net à -6 572 millions FCFA.
  - Hausse de 24,89% du Chiffre d'affaires à 20 959 millions FCFA au 1er trimestre 2022, suivie d'une hausse de 27,71% du Résultat net à 6 069 millions FCFA.
- **TRACTAFRIC CI:** Hausse de 15,16% du Chiffre d'affaires à 17 076 millions FCFA au 1er trimestre 2022 , suivie d'une hausse de 78,21% du Résultat net à 1 260 millions FCFA.





## QUE SAVOIR SUR LES FCP?

### ➤ Classification des OPCVM :

- 1) Les OPCVM sont classés selon les catégories suivantes :
  - OPCVM « Actions »
  - OPCVM « Obligations et autres titres de créances»
  - OPCVM « Monétaire »
  - OPCVM « Diversifié »
  - OPCVM « Garanti »
  - OPCVM « à formule »
- 2) Un OPCVM « Diversifié » est un OPCVM qui n'est ni OPCVM « Actions », ni OPCVM « Obligations et autres titres de créances », ni OPCVM « à formule », ni OPCVM « Contactuel », ni OPCVM « Monétaire ».

Un OPCVM « Diversifié » ne peut à aucun moment être investi à hauteur de plus de 70% de son actif net en actions et/ou assimilés, ni être investi à hauteur de plus de 70% de son actif net en obligations, en titres de créances émis sur le marché monétaire ou en titres d'autres OPCVM ou de FCTC.

- 3) Un OPCVM « à formule » est un OPCVM dont l'objectif est d'atteindre, à l'expiration d'une période fixée, un montant déterminé par application mécanique d'une formule de calcul prédéfinie, reposant sur des indicateurs de marchés financiers ou des instruments financiers, et de distribuer, le cas échéant, des revenus déterminés de la même façon. L'objectif de gestion est garanti par un établissement de crédit dont le siège est établi dans un Etat Membre de l'UMOA ou par une agence de garantie dûment approuvée par Conseil Régional.
- 4) Un OPCVM est dit « Garanti » lorsqu'il offre contractuellement, un résultat exprimé en termes de performance et/ou de garantie du montant investi, frais compris, par le souscripteur. La garantie doit être apportée par un établissement de crédit dont le siège est établi dans un Etat membre de l'UMOA ou par une agence de garantie dûment approuvée par le Conseil Régional.



## ACTUALITES FINANCIA GROUP

### AFRICABOURSE ASSET MANAGEMENT

Les Fonds Communs de Placement (FCP) AFRICABOURSE ASSET MANAGEMENT (AFRICABOURSE AM) affichent au troisième trimestre de l'année 2022 des progressions.

- Epargne Action a progressé de **12,06%** contre une performance de 08,43% de son indice de référence ;
- Epargne Croissance, contre un indice de référence en hausse de 04,66%, a gagné **07,48%** ;
- Obligatis, pour sa part, a cru de **1,88%** pendant que son indice de référence n'a évolué que de +1,22%.
- Capital Sûr, avec une hausse de **0,87%** au bout de l'année, a surpassé son indice de référence qui n'a cru que de 0,64% ;

#### Indice de référence

Un indice de référence ou benchmark est une norme par rapport à laquelle la performance d'un titre ou d'un FCP peut être mesurée. En effet, le benchmark est censé refléter l'évolution d'un marché ou d'un segment de marché et ainsi servir de base de comparaison entre les investissements qui y sont réalisés, et en jauger la performance. On peut donc avoir un benchmark pour les investissements réalisés sur les marchés d'actions comme sur les marchés d'obligations/de titres de créance.

#### Benchmark des FCP AFRICABOURSE AM

- **Capital Sûr** : Moyenne annuelle des rendements moyens pondérés des titres de moins de deux ans émis sur le Marché des Titres Publics au cours de l'année;
- **Obligatis** : Moyenne annuelle des rendements moyens pondérés des titres de plus de deux ans émis sur le Marché des Titres Publics au cours de l'année;
- **Epargne Croissance** : Indice composé à 50% de la moyenne annuelle des rendements moyens pondérés des titres émis sur le Marché des Titres Publics au cours de l'année et à 50% de la performance de l'indice BRVM Composite sur la période sous revue ;
- **Epargne Action** : Performance de l'indice BRVM Composite sur la période sous revue.

### AFRICABOURSE

- 1) Avec la SGI AFRICABOURSE comme Co-chef de file, l'Etat de Côte-d'Ivoire a effectué à travers son Trésor Public une émission obligataire de 300 000 000 000 FCFA sur la période 13 au 27 avril 2022 avec une rémunération de 5,75% l'an et une maturité de 15 ans.
- 2) L'emprunt obligataire réalisé par le Bénin du 14 février au 04 mars 2022, avec Africabourse pour co-chef de file, a enregistré un fort succès conduisant à la clôture anticipée de l'opération le 22 février 2022.

L'engouement des investisseurs pour l'opération aura conduit à une mobilisation globale de 155 389 250 000 FCFA dont 31 744 040 000 FCFA par la SGI AFRICABOURSE

### FINANCIA

Financia SA met en vente des biens dont les caractéristiques sont décrites dans le tableau ci-dessous:

N°	Nature	Localisation
1	Terrain (2)	GODOMEY
2	Terrain (1)	PORTO-NOVO

Pour plus d'informations, veuillez contacter le (+229) 94 51 44 56.