

AFRICABOURSE DAILY



Mercredi

22 juin

2022

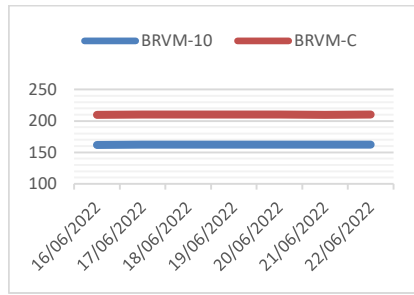
TÉLÉCHARGER NOTRE APPLICATION





INDICATEURS PRINCIPAUX

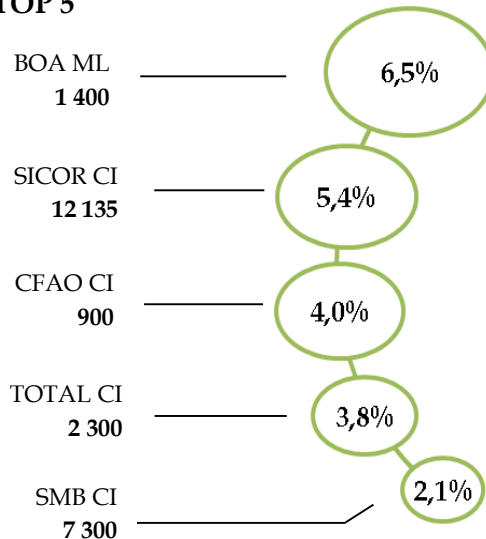
BRVM C	209,96
↑ Journ.	0,11%
↑ Annuelle	3,80%
BRVM 10	162,14
↓ Journ.	-0,04%
↑ Annuelle	5,62%




Indicateurs	
Valeur totale échangée (en G FCFA)	0,494
Volume total échangé	102 695
Capitalisation boursière (en G FCFA)	6 420
Nombre de titres transigés	39
Nombre de titres non transigés	6

PERFORMANCES QUOTIDIENNES

TOP 5

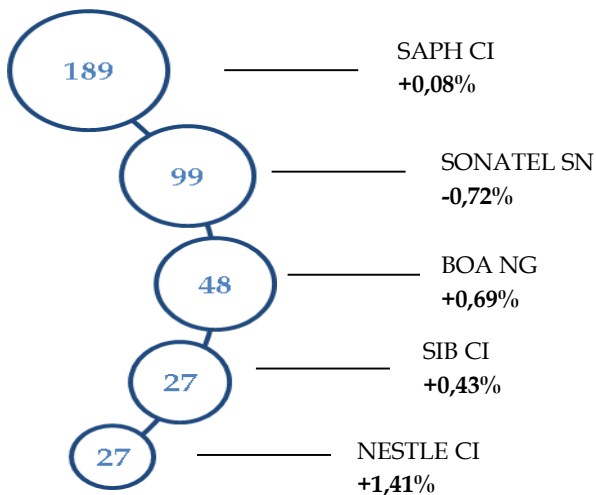


FLOP 5




A l'issue de la séance de cotation de ce jour, l'indice BRVM Composite s'est illustrée par une hausse de 0,11% à 209,96 points. Sur cette base, la performance annuelle du marché s'est établie à +3,80%. Les plus fortes progressions de cette séance sont à mettre au crédit de BOA ML, SICOR CI et CFAO CI avec des gains respectifs de 6,5%, 5,4% et 4,0%. A l'opposé, SAFCA CI a connu la plus forte baisse, perdant 7,1% sur sa valeur du jour de cotation précédent.

TITRES LES PLUS ACTIFS EN VALEUR (M FCFA)



PLUS GRANDES CAPITALISATIONS (G FCFA)



Les transactions sur le marché des actions se sont élevées à 494 M FCFA avec 79,0% de cette valeur enregistrée par les cinq titres les plus actifs. De ces derniers, se sont distingués SAPH CI et SONATEL SN qui ont enregistré respectivement 189 M FCFA et 99 M FCFA chacun pour des variations respectives de +0,08% et de -0,72% de leurs cours.

Titres	Clôture	Variation		Quantité	P/E	P/B	D/Y*
		Jour	YTD				
INDUSTRIE	117,28	0,39%	6,51%	6 073	17,10	3,06	4,75%
SICABLE CI	1 150	0,00%	13,30%	31	169,87	1,15	6,00%
FILTISAC CI	1 300	1,56%	-22,62%	140	-	0,77	20,09%
NEI-CEDA CI	645	0,78%	3,20%	20	8,40	2,19	0,00%
NESTLE CI	7 200	1,41%	56,35%	3 842	7,47	4,77	5,61%
CROWN SIEM CI	700	-5,41%	-8,50%	201	23,94	2,84	0,00%
AIR LIQUIDE CI	845	0,00%	-5,59%	100	-	3,31	0,00%
SOLIBRA CI	155 870	0,00%	-0,08%	1	11,65	1,78	1,95%
SMB CI	7 300	2,10%	5,80%	996	1,51	0,71	12,33%
SITAB CI	6 350	0,00%	2,75%	-	12,00	6,92	7,63%
UNILEVER CI	4 850	0,00%	-0,82%	-	-	-	0,00%
UNIWAX CI	1 395	0,00%	-30,25%	742	20,67	1,29	1,43%
SERVICES PUBLICS	468,02	-0,52%	4,27%	10 074	6,35	2,19	10,62%
CIE CI	2 350	0,00%	24,01%	514	8,14	3,99	7,90%
ONATEL BF	3 810	0,26%	-3,42%	2 284	7,99	3,53	11,99%
SODE CI	5 300	0,00%	23,40%	476	10,95	2,66	7,08%
SONATEL SN	14 495	-0,72%	3,72%	6 800	5,74	1,76	10,73%
FINANCES	77,70	0,13%	0,74%	38 766	6,30	1,09	5,41%
BICI CI	6 250	0,00%	-15,54%	-	10,85	1,46	8,29%
BOA BN	6 100	0,00%	15,09%	61	7,42	1,27	8,95%
BOA BF	5 425	0,00%	-12,50%	40	5,62	1,06	8,26%
BOA CI	5 200	0,00%	-11,19%	62	7,31	1,72	7,19%
BOA ML	1 400	6,46%	-5,72%	1 028	10,29	0,67	20,79%
BOA NG	6 545	0,69%	28,33%	7 426	9,05	2,09	8,67%
BOA SN	2 400	0,00%	2,13%	135	5,21	0,98	7,45%
CBI BF	9 200	0,00%	-12,38%	1 330	6,32	1,55	4,87%
ECOBANK CI	4 450	1,14%	-7,00%	4 154	7,14	1,69	9,44%
ETI TG	16	0,00%	-11,11%	17 285	2,04	0,38	0,00%
NSIA BANQUE CI	5 500	-1,43%	-11,08%	988	6,48	1,05	1,58%
ORAGROUP TG	3 600	0,00%	-14,08%	-	24,49	1,52	0,00%
SAFCA CI	920	-7,07%	8,24%	321	-	1,10	0,00%
SG CI	15 500	0,00%	46,30%	82	0,72	0,16	6,46%
SIB CI	4 660	0,43%	16,94%	5 854	6,85	1,78	8,58%
TRANSPORT	438,36	0,27%	-29,54%	1 621	7,29	2,56	6,17%
BOLLORE CI	1 800	0,28%	-29,96%	1 041	7,29	2,56	6,17%
MOVIS CI	-	-	-	-	-	-	0,00%
AGRICULTURE	345,47	-0,10%	41,99%	33 180	26,52	2,36	2,36%
PALM CI	12 750	-0,39%	82,40%	580	4,64	3,10	0,89%
SUCRIVOIRE CI	875	-2,78%	-8,85%	73	9,59	0,39	5,14%
SICOR CI	12 135	5,38%	137,01%	1	7,36	2,52	0,00%
SOGB CI	6 600	0,15%	32,00%	582	18,59	2,48	4,21%
SAPH CI	6 350	0,08%	22,23%	29 801	7,82	1,56	2,31%
DISTRIBUTION	382,66	2,31%	-6,08%	12 981	21,07	4,51	4,78%
SERVAIR CI	1 465	-1,01%	-16,29%	2 723	-	5,25	12,51%
BERNABE CI	2 195	-0,23%	0,92%	99	21,73	6,18	2,28%
CFAO CI	900	4,05%	-24,37%	22	42,86	6,98	2,73%
TRACTAFRIC CI	3 405	0,00%	-18,93%	-	11,35	3,54	5,32%
VIVO ENERGY CI	850	0,00%	-1,16%	3 767	-	2,83	0,00%
TOTAL CI	2 300	3,84%	9,52%	154	19,01	3,24	5,28%
TOTAL SN	2 550	0,00%	29,11%	8 721	13,70	2,95	9,74%
AUTRES SECTEURS	1 863,16	-0,66%	106,85%	218	18,13	-	0,00%
SETAO CI	1 510	-0,66%	106,85%	218	18,13	6,80	0,00%

*Les dividendes ici utilisés sont ceux payés au titre de l'exercice 2019, ou de l'exercice 2018.

FCP AFRICABOURSE ASSET MANAGEMENT

FCP	TYPE DU FONDS	Valeur liquidative 20/06/2022	PERFORMANCE		Rendement annuel moyen escompté
			JOUR	YTD	
AAM CAPITAL SUR	Monétaire	7 800,45	0,01%	1,75%	5,00%
AAM OBLIGATIS	Obligataire	8 330,68	-1,03%	2,06%	6,30%
AAM EPARGNE CROISSANCE	Diversifié	7 841,07	-0,45%	8,52%	8,00%
AAM EPARGNE ACTION	Actions	5 936,36	0,39%	18,26%	10,00%



PUBLICATIONS

- **BICI CI:** Convocation à une Assemblée Générale Ordinaire des actionnaires le 23 juin 2022.
- **TOTAL CI :** Le chiffre d'affaires de 2021 se chiffre à 500 871 millions de FCFA après une hausse de 19,83% et est suivi par une hausse de 45,70% du résultat net pour un montant de 11 143 millions FCFA.



QUE SAVOIR SUR LES FCP?

Organisme de Placement Collectif

un organisme de gestion collective qui peut être, soit un OPCVM, soit un FIA de droit régional ou de droit étranger, en forme contractuelle de Fonds Communs de Placement gérés par une Société de Gestion d'OPC ou en forme de Société d'Investissement. .

Organisme de Placement Collectif en Valeur Mobilière

C'est un OPC dont :

- à l'objet exclusif est le placement collectif en valeurs mobilières ou d'autres instruments financiers liquides visés à l'article 39 alinéa 1 de la présente Instruction, des capitaux recueillis auprès d'investisseurs qualifiés ou non qualifiés et dont le fonctionnement est soumis au principe de la répartition des risques :
- à les parts sont, à la demande des porteurs, rachetées ou remboursées, directement ou indirectement, à charge des actifs de ces organismes. Est assimilé à de tels rachats ou remboursements le fait, pour un OPCVM, d'agir afin que la valeur de ses parts en bourse ne s'écarte pas sensiblement de leur valeur d'inventaire nette ;
- les règles de fonctionnement et d'investissement respectent la politique de placement définie dans la présente Instruction.

Promoteur de l'OPC

tout établissement ou personne à l'initiative de la création d'un OPC.

Prospectus de l'OPC

document destiné à informer le public que les Sociétés de Gestion d'OPC ou les Sociétés d'Investissement doivent mettre à disposition avant la commercialisation de l'OPC.

Société de Gestion d'OPC

une société qui en vertu de son agrément par le Conseil Régional, a le statut d'établissement financier et est autorisée à conduire les activités visées à l'article 4 de la présente Instruction.

Société de Gestion d'OPCVM

une Société de Gestion d'OPC agréée dédiée à la gestion exclusive d'OPCVM.

Société de Gestion d'OPC à Risque

une Société de Gestion d'OPC agréée dédiée à la gestion exclusive d'Organismes de Placement Collectif à Risque (OPCR).

Société de Gestion d'OPC de Titrisation

une Société de Gestion d'OPC agréée dédiée à la gestion exclusive de Fonds Communs de Titrisation de Créances.

Société de Gestion d'OPC Immobilier

une Société de Gestion d'OPC agréée dédiée à la gestion exclusive de Fonds Immobiliers.

Société de Gestion et d'Intermédiation (SGI)

les SGI sont les catégories d'établissements financiers mentionnés dans le Règlement Général du Conseil Régional

Société d'Investissement

des OPC dotés de la personnalité morale.

Société d'Investissement à Capital Variable (SICAV)

un OPC ayant la personnalité juridique, qui émet des actions, et dont les modalités de constitution et de fonctionnement sont régies par la présente Instruction.



ACTUALITES FINANCIA GROUP

AFRICABOURSE ASSET MANAGEMENT

Les Fonds Communs de Placement (FCP) AFRICABOURSE ASSET MANAGEMENT (AFRICABOURSE AM) affichent au premier trimestre de l'année 2022 des progressions.

- Epargne Action a progressé de **12,06%** contre une performance de 08,43% de son indice de référence ;
- Epargne Croissance, contre un indice de référence en hausse de 04,66%, a gagné **07,48%** ;
- Obligatis, pour sa part, a cru de **1,88%** pendant que son indice de référence n'a évolué que de +1,22%.
- Capital Sûr, avec une hausse de **0,87%** au bout de l'année, a surpassé son indice de référence qui n'a cru que de 0,64% ;

Indice de référence

Un indice de référence ou benchmark est une norme par rapport à laquelle la performance d'un titre ou d'un FCP peut être mesurée. En effet, le benchmark est censé refléter l'évolution d'un marché ou d'un segment de marché et ainsi servir de base de comparaison entre les investissements qui y sont réalisés, et en jauger la performance. On peut donc avoir un benchmark pour les investissements réalisés sur les marchés d'actions comme sur les marchés d'obligations/de titres de créance.

Benchmark des FCP AFRICABOURSE AM

- **Capital Sûr** : Moyenne annuelle des rendements moyens pondérés des titres de moins de deux ans émis sur le Marché des Titres Publics au cours de l'année;
- **Obligatis** : Moyenne annuelle des rendements moyens pondérés des titres de plus de deux ans émis sur le Marché des Titres Publics au cours de l'année;
- **Epargne Croissance** : Indice composé à 50% de la moyenne annuelle des rendements moyens pondérés des titres émis sur le Marché des Titres Publics au cours de l'année et à 50% de la performance de l'indice BRVM Composite sur la période sous revue ;
- **Epargne Action** : Performance de l'indice BRVM Composite sur la période sous revue.

AFRICABOURSE

- 1) Avec la SGI AFRICABOURSE comme Co-chef de file, l'Etat de Côte-d'Ivoire a effectué à travers son Trésor Public une émission obligataire de 300 000 000 000 FCFA sur la période 13 au 27 avril 2022 avec une rémunération de 5,75% l'an et une maturité de 15 ans.
- 2) L'emprunt obligataire réalisé par le Bénin du 14 février au 04 mars 2022, avec Africabourse pour co-chef de file, a enregistré un fort succès conduisant à la clôture anticipée de l'opération le 22 février 2022.

L'engouement des investisseurs pour l'opération aura conduit à une mobilisation globale de 155 389 250 000 FCFA dont 31 744 040 000 FCFA par la SGI AFRICABOURSE

FINANCIA

Financia SA met en vente des biens dont les caractéristiques sont décrites dans le tableau ci-dessous:

N°	Nature	Localisation
1	Terrain (2)	GODOMEY
2	Terrain (1)	PORTO-NOVO

Pour plus d'informations, veuillez contacter le (+229) 94 51 44 56.